

Composición del IBEX MAB® 15 al cierre de la sesión del día: 22/04/2020 antes de ajuste

Index constituents of IBEX MAB® 15 at the closing of: 22/04/2020 before adjustment

Cód. Sym.	Valor Company	Ajuste Free-Float Free-Float Adjust.	# Acciones # Shares	Cierre € Closing €	Capitalización € Capitalisation €	% Ponderación % Weighting
ATRY	ATRY S	40%	10.256.620	5,0600	51.898.497,2000	16,06
HLZ	HOLALUZ	40%	8.231.794	6,2600	51.531.030,4400	15,94
FACE	FACEPHI BIO	70%	9.498.397	4,7800	45.402.337,6600	14,05
GRN	GREENALIA	20%	4.246.694	9,0000	38.220.246,0000	11,83
AGIL	AGILE CONTEN	50%	8.002.393	3,9400	31.529.428,4200	9,76
IZER	IZERTIS	30%	6.393.261	4,1600	26.595.965,7600	8,23
NBI	NBI BEARINGS	40%	4.932.107	3,2400	15.980.026,6800	4,94
ADL	ADL BIONATUR	30%	11.816.720	1,2500	14.770.900,0000	4,57
GIGA	GIGAS HOSTIN	60%	2.593.391	5,2500	13.615.302,7500	4,21
LLN	LLEIDANETWOR	40%	6.419.977	1,7300	11.106.560,2100	3,44
EWT	EURONA WIREL	90%	37.956.530	0,1850	7.021.958,0500	2,17
AKI	AKILES	90%	18.826.367	0,2580	4.857.202,6860	1,50
ELZ	ELZINC	20%	5.142.067	0,9000	4.627.860,3000	1,43
CLR	CLERHP ESTR.	30%	3.023.030	1,0500	3.174.181,5000	0,98
COM	CATENON	70%	13.113.694	0,2180	2.858.785,2920	0,88
150.453.042						100,00

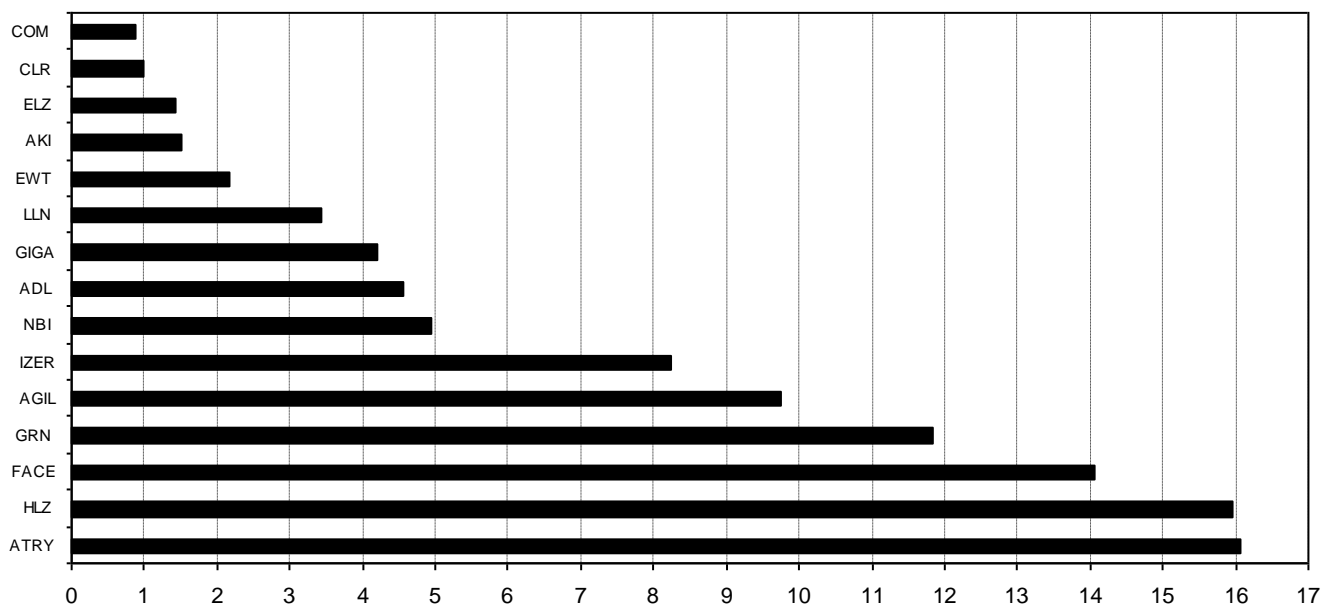
IBEX MAB® 15 de cierre:

1.433,1

Capitalización total IBEX® MAB 15

323.190.282,9480

% Ponderación IBEX MAB® 15



Composición del índice IBEX MAB® 15 al cierre de la sesión : 22/04/2020 después de ajuste

Index constituents of IBEX MAB® 15 at the closing of: 22/04/2020 after adjustment

Cód. Sym.	Valor Company	Ajuste Free-Float Free-Float Adjust.	# Acciones # Shares	Cierre € Closing €	Capitalización € Capitalisation €	% Ponderación % Weighting
ATRY	ATRY S	40%	10.256.620	5,0600	51.898.497,2000	15,89
HLZ	HOLALUZ	40%	8.231.794	6,2600	51.531.030,4400	15,78
FACE	FACEPHI BIO	70%	9.498.397	4,7800	45.402.337,6600	13,90
GRN	GREENALIA	20%	4.246.694	9,0000	38.220.246,0000	11,70
AGIL	AGILE CONTEN	50%	8.856.837	3,9400	34.895.937,7800	10,69
IZER	IZERTIS	30%	6.393.261	4,1600	26.595.965,7600	8,14
NBI	NBI BEARINGS	40%	4.932.107	3,2400	15.980.026,6800	4,89
ADL	ADL BIONATUR	30%	11.816.720	1,2500	14.770.900,0000	4,52
GIGA	GIGAS HOSTIN	60%	2.593.391	5,2500	13.615.302,7500	4,17
LLN	LLEIDANETWOR	40%	6.419.977	1,7300	11.106.560,2100	3,40
EWT	EURONA WIREL	90%	37.956.530	0,1850	7.021.958,0500	2,15
AKI	AKILES	90%	18.826.367	0,2580	4.857.202,6860	1,49
ELZ	ELZINC	20%	5.142.067	0,9000	4.627.860,3000	1,42
CLR	CLERHP ESTR.	30%	3.023.030	1,0500	3.174.181,5000	0,97
COM	CATENON	70%	13.113.694	0,2180	2.858.785,2920	0,88

151.307.486

100,00

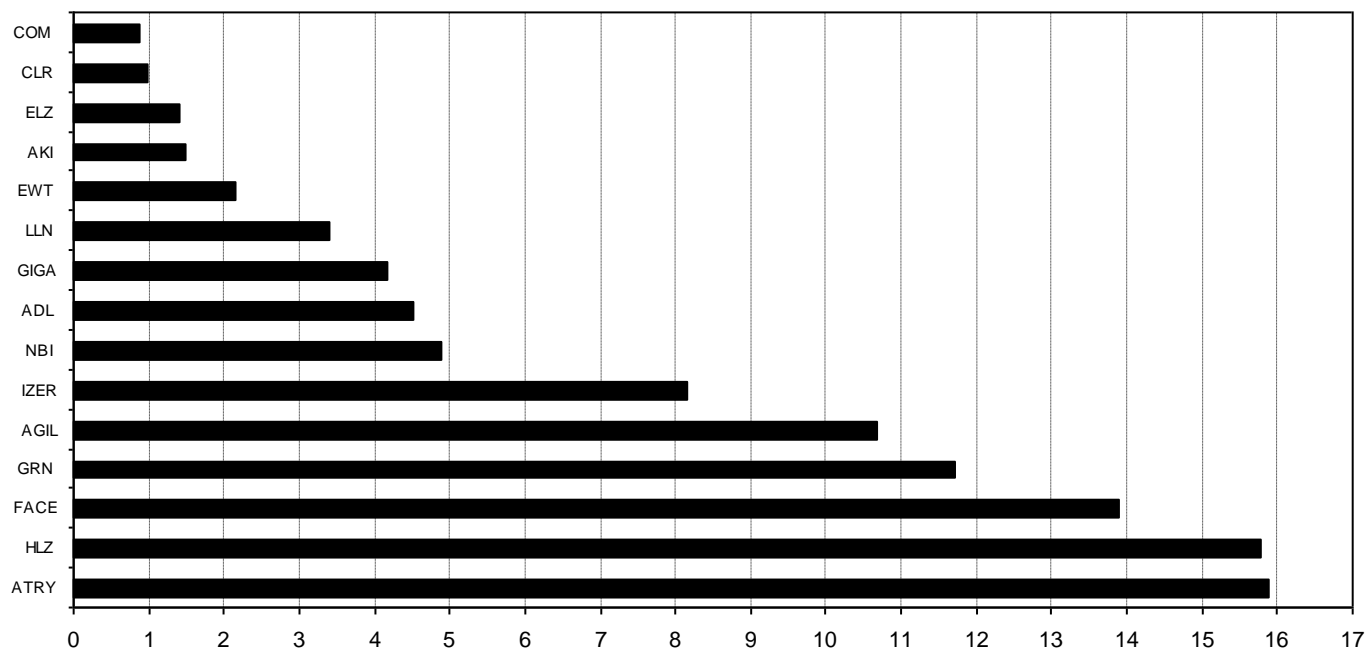
IBEX MAB ®15 de cierre:

1.433,1

Capitalización total IBEX MAB® 15.:

326.556.792,3080 €

% Ponderación IBEX MAB® 15



Informe de ajuste IBEX MAB 15®

IBEX MAB 15® adjustment report

22/04/2020 18:07:10

Indice antes de ajuste <i>Index before adjustment</i>	Indice después de ajuste <i>Index after adjustment</i>	Capitalización antes de ajuste <i>Market Capitalisation before adjustment</i>	Capitalización después de ajuste <i>Market Capitalisation after adjustment</i>	"J" de ajuste <i>"J" (Mkt. K2 - K1)</i>	Divisor IBEX MAB® 15 <i>IBEX MAB® 15 Divisor</i>
1.433,1	1.433,1	323.190.282,9480	326.556.792,3080	3.366.509,3600	227.867

Símbolo <i>Sym.</i>	Títulos antes de ajuste <i>Shares before adjustment</i>	Títulos después de ajuste <i>Shares after adjustment</i>	Capitalización antes de ajuste <i>Capitalisation before adjustment</i>	Capitalización después de ajuste <i>Capitalisation after adjustment</i>	Diferencia de Capitalizaciones <i>Capitalisation difference</i>
AGIL	8.002.393	8.856.837	31.529.428,4200	34.895.937,7800	3.366.509,3600

Bajas en IBEX MAB® 15

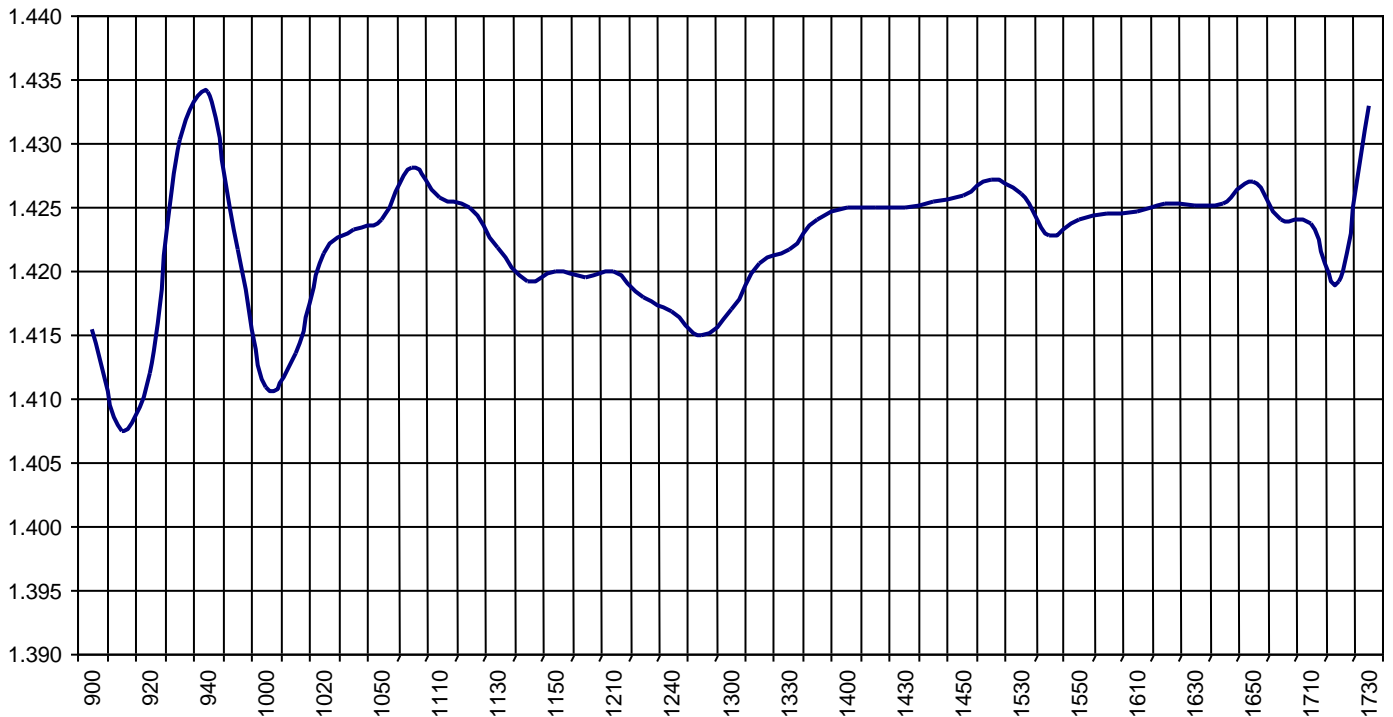
IBEX MAB® 15 deletions

Altas en IBEX MAB® 15

IBEX MAB® 15 additions

IBEX MAB® 15			Hora			
			Time			
Anterior	Previous	1.404,8	Máximo	Max	1.435,2	09:50:30
Inicial	Open	1.414,4	Mínimo	Min	1.398,2	09:09:37
Cierre	Close	1.433,1	Variación	Change	+28,3	
Medio	Mid	1.422,3	%Variación	%change	2,01%	

Valor medio del índice IBEX MAB® 15 cada 10' (Index Average every 10')



Hechos Relevantes Públicos que afectan al IBEX MAB 15®

Hechos Relevantes que afectan al cálculo del índice IBEX MAB® 15

23/04/2020 AGIL AGILE CONTENT AJUSTE POR INTEGRACIÓN DE 854.444 ACCS.

Relevant Facts related to IBEX MAB 15® index

Relevant Facts related to IBEX MAB® 15 index calculation

23/04/2020 AGIL AGILE CONTENT ADJUSTMENT FOR INTEGRATION OF 854,444 SHARES