

**BIONATURIS**

Bionaturis es una empresa biofarmacéutica, fundada en Cádiz en 2005, que desarrolla y fabrica medicamentos para el sector farmacéutico y veterinario. De manera concreta se especializa en la prevención y el tratamiento de enfermedades nicho, entre las que se encuentran las enfermedades catalogadas como huérfanas

**DATOS BÁSICOS DE COTIZACIÓN al**

30/06/2015

Cotización	6,31
Cotización de Salida 26/01/2012	2,25
Capitalización	29.234.457,16 €
Nº Acciones	4.633.036
Max/Min	13,40/1,58



Rating Mabilia  
Posición

68,78/100  
5ª



Volumen total de negociación	Acciones	Efectivo	Ampliaciones de Capital
2015	1.593.000	9.251.000 €	2015 0 €
2014	3.395.000	24.849.000 €	2014 3.088.687 €
2013	310.000	1.068.000 €	2013 0 €
2012	60.000	134.000 €	2012 0 €

Ticker  
Sector

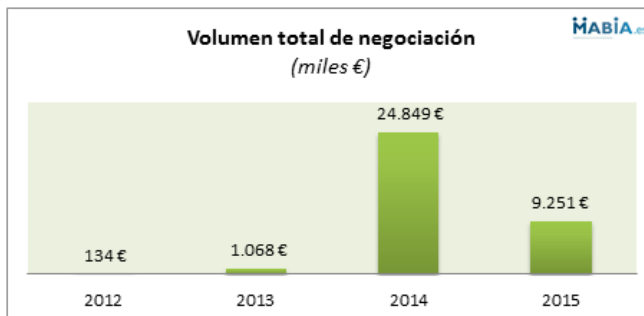
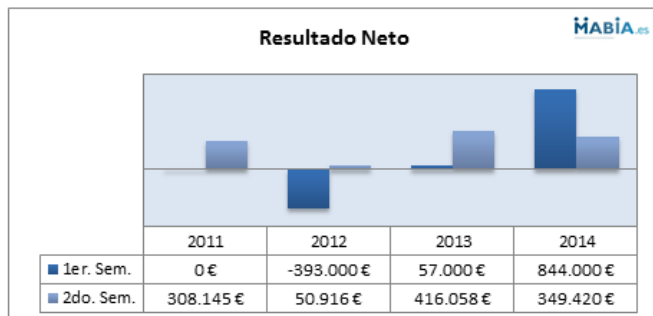
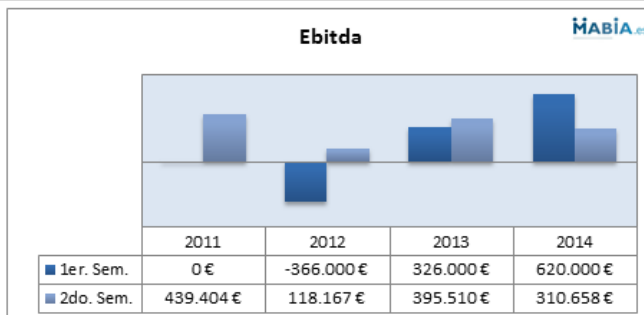
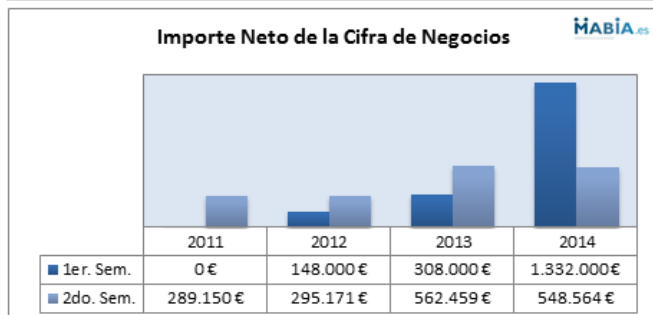
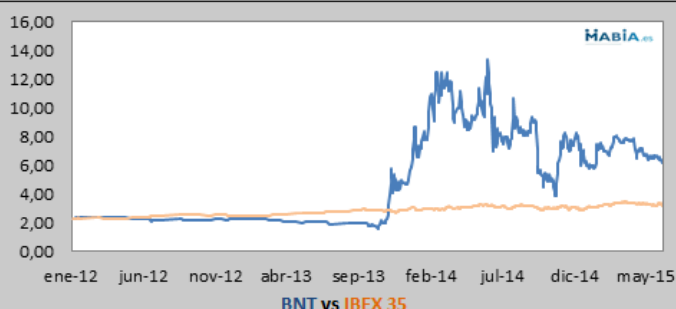
**BNT**  
Biotec / Productos Farm.

Peso en el MAB por capitalización **2,74%**  
Rentabilidad Total Acumulada (%) **180,444**  
Rentabilidad Total Anualizada (%) **35,104**

Rentabilidades anuales comparadas (%)	2010	2011	2012	2013	2014	2015
Bionaturis	-	-	0,444	110,177	66,316	-20,127
Índice MAB	-37,190	-6,353	-0,635	209,544	-4,755	-9,376
Índice IBEX Small Cap	-18,316	-25,102	-24,448	44,290	-11,561	19,396
índice IBEX 35	-17,428	-13,113	-4,655	21,417	3,658	4,767

**RELACIÓN DE ACCIONISTAS CON POSICIÓN SUPERIOR AL 10%**

Victor Manuel Infante Viñolo	43,15%
Carbures Europe SA	10,27%
Otros Accionistas	46,58%



## BIONATURIS

Bionaturis es una empresa biofarmacéutica, fundada en Cádiz en 2005, que desarrolla y fabrica medicamentos para el sector farmacéutico y veterinario. De manera concreta se especializa en la prevención y el tratamiento de enfermedades nicho, entre las que se encuentran las enfermedades catalogadas como huérfanas

### RESULTADOS Anuales

	2011	2012	2013	2014	Var. 13-14
<b>Importe Neto de la Cifra de Negocios</b>	289.150,00 €	443.171,00 €	870.459,00 €	1.880.564,00 €	116%
<b>Ebitda</b>	439.404,00 €	-247.833,00 €	721.510,00 €	930.658,00 €	29%
Mg Ebitda	152%	n.a.	83%	49%	
<b>Resultado neto</b>	308.145,00 €	-342.084,00 €	473.058,00 €	1.193.420,00 €	152%
Mg Neto	107%	n.a.	54%	63%	

Datos de rentabilidad	2011	2012	2013	2014	2015
ROE	N.A.	N.A.	16,56%	28,13%	N.A.
ROA	N.A.	N.A.	2,70%	2,26%	N.A.
Valor Empresa / Ventas**	N.A.	21,38	22,87	19,46	15,55
Valor Empresa / EBITDA	N.A.	N.A.	27,60	39,33	31,41
BPA	N.A.	N.A.	0,11 €	0,26 €	0,26 €
PER	N.A.	N.A.	42,09	30,67	24,50
Tasa de Retorno	N.A.	N.A.	2,38%	3,26%	4,08%
Acciones en Circulación	N.A.	4.191.795	4.191.795	4.633.036	4.633.036
Cotización al 31-12	N.A.	2,26	4,75	7,90	N.A.
Cotización a la fecha del análisis					6,31

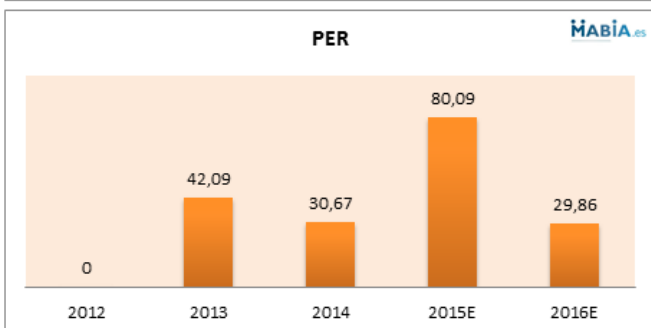
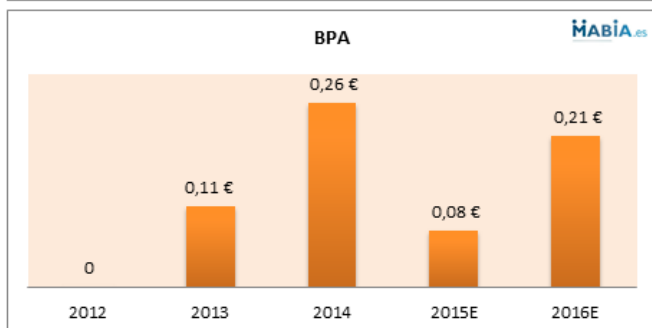
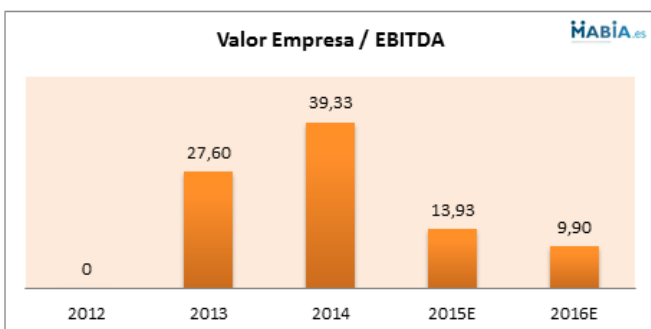
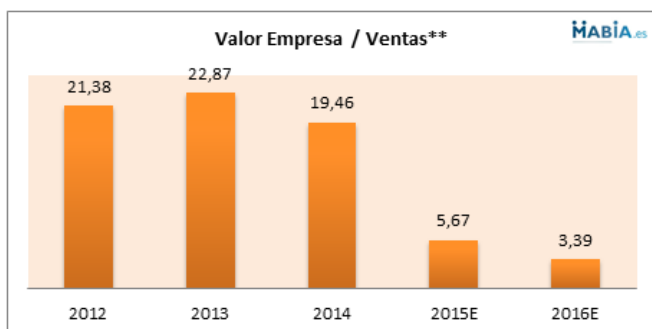
\*Los datos de 2015 corresponden a valores de cotización actuales entre datos del último cierre contable a la fecha.

\*\*Cifra de negocio



### Proyección de Ratios sobre estimación de Resultados de la Compañía a abril 2015 y cotización actual

	2015E	2016E	2017E
Valor Empresa / Ventas**	5,67	3,39	N.A.
Valor Empresa / EBITDA	13,93	9,90	N.A.
BPA	0,08	0,21	N.A.
PER	80,09	29,86	N.A.



Análisis deuda	2011	2012	2013	2014
Total deuda/Ebitda	10,68	N.A.	5,36	7,53
Ebitda/Gastos financieros	3,39	N.A.	4,52	N.A.
Deuda total/Fondos Propios	3,00	2,77	1,54	1,00