

INCLAM, GRUPO

Empresa matriz de un grupo constituido por 18 empresas con presencia en 20 países, 10 sedes permanentes fuera de España y una facturación exterior de más del 95%, es el fruto de una apuesta decidida, iniciada en 1986, por el valor de la tecnología, la experiencia y el talento en el campo de la ingeniería del agua. INCLAM desarrolla trabajos de construcción, bajo la modalidad de EPC, consultoría general en gestión de recursos hídricos y desarrollo institucional, planificación, estudios hidrológicos e hidráulicos, proyecto y supervisión de obras de infraestructura hidráulica, sistemas de alerta temprana frente a inundaciones y, en general, cualquier actividad de ingeniería en el mundo del agua

DATOS BÁSICOS DE COTIZACIÓN

31/07/2015

Cotización	1,67
Cotización de Salida 29/07/15	1,22
Capitalización	47.595.000,00 €
Nº Acciones	28.500.000
Max/Min	1,68 /1,22


 N.A
N.A

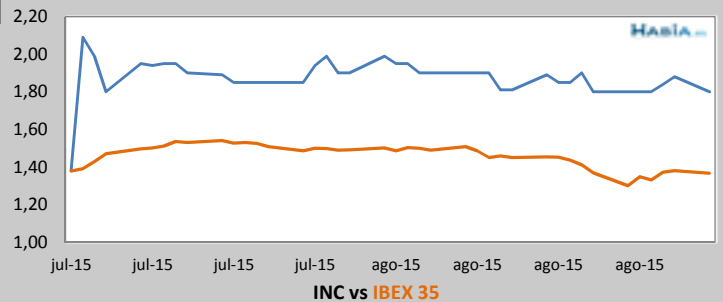
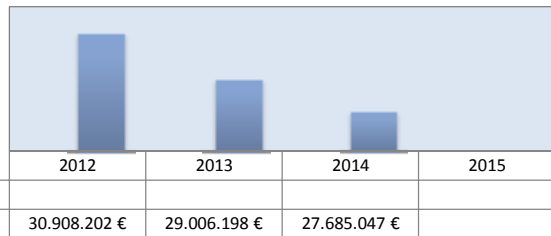
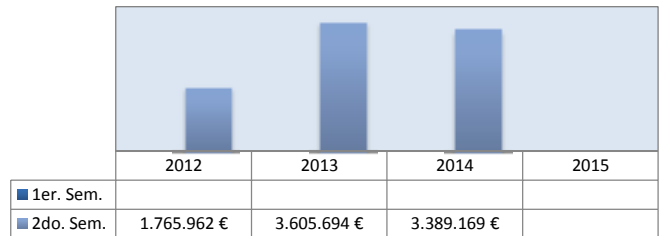
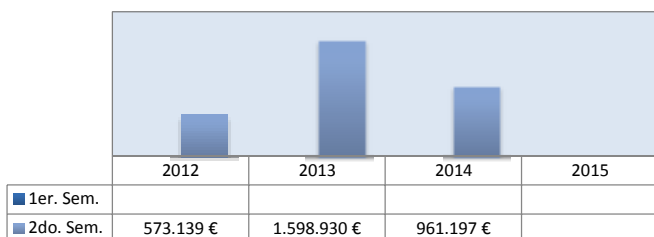

Volumen total de negociación	Acciones	Efectivo	Ampliaciones de Capital
2015	607.000	976.000 €	

Ticker	INC	Peso en el MAB por capitalización	4,27%
Sector	Ingeniería y Otros	Rentabilidad Total Acumulada (%)	36,885
		Rentabilidad Total Anualizada (%)	N/A

Rentabilidades anuales comparadas (%)	2010	2011	2012	2013	2014	2015
Grenergy Renovables	-	-	-	-	-	36,885
Índice MAB	-37,190	-6,353	-0,635	209,544	-4,755	-11,973
Índice IBEX Small Cap	-18,316	-25,102	-24,448	44,290	-11,561	10,213
índice IBEX 35	-17,428	-13,113	-4,655	21,417	3,658	-0,199

RELACIÓN DE ACCIONISTAS CON POSICIÓN SUPERIOR AL 10%

Alfonso Andrés Picazo	34,62%
Elio Vicuña Arámbarri	22,17%
Eva de Andrés Picazo	10,80%
Otros Accionistas	32,41%


Importe Neto de la Cifra de Negocios

Ebitda

Resultado Neto

Volumen total de negociación (miles €)


INCLAM, GRUPO

Empresa matriz de un grupo constituido por 18 empresas con presencia en 20 países, 10 sedes permanentes fuera de España y una facturación exterior de más del 95%, es el fruto de una apuesta decidida, iniciada en 1986, por el valor de la tecnología, la experiencia y el talento en el campo de la ingeniería del agua. INCLAM desarrolla trabajos de construcción, bajo la modalidad de EPC, consultoría general en gestión de recursos hídricos y desarrollo institucional, planificación, estudios hidrológicos e hidráulicos, proyecto y supervisión de obras de infraestructura hidráulica, sistemas de alerta temprana frente a inundaciones y, en general, cualquier actividad de ingeniería en el mundo del agua

RESULTADOS Anuales

	2011	2012	2013	2014	Var. 13-14
Importe Neto de la Cifra de Negocios		30.908.202,00 €	29.006.198,00 €	27.685.047,00 €	-5%
Ebitda		1.765.962,00 €	3.605.694,00 €	3.389.169,00 €	-6%
Mg Ebitda		6%	12%	12%	
Resultado neto		573.139,00 €	1.598.929,82 €	961.197,00 €	-40%
Mg Neto		2%	6%	3%	

Datos de rentabilidad

	2011	2012	2013	2014	2015
ROE	N.A.	16,58%	29,39%	15,55%	N.A.
ROA	N.A.	6,94%	11,39%	7,56%	N.A.
Valor Empresa / Ventas**	N.A.	N.A.	N.A.	N.A.	1,72
Valor Empresa / EBITDA	N.A.	N.A.	N.A.	N.A.	14,04
BPA	N.A.	N.A.	N.A.	N.A.	0,03 €
PER	N.A.	N.A.	N.A.	N.A.	49,52
Tasa de Retorno	N.A.	N.A.	N.A.	N.A.	2,02%
Acciones en circulación	N.A.	N.A.	N.A.	N.A.	28.500.000
Cotización al 31-12	N.A.	N.A.	N.A.	N.A.	N.A.
Cotización a la fecha del análisis					1,67

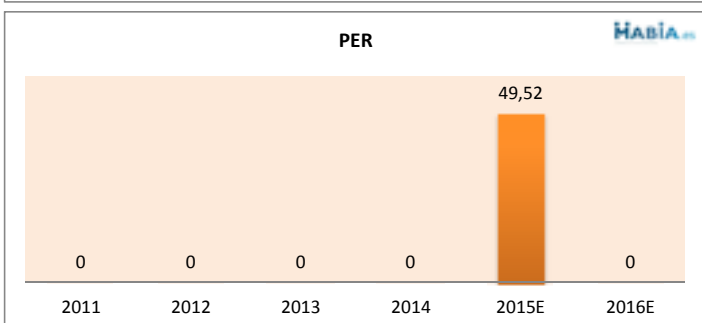
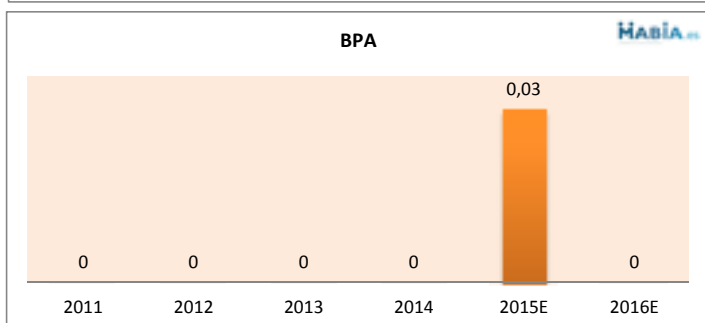
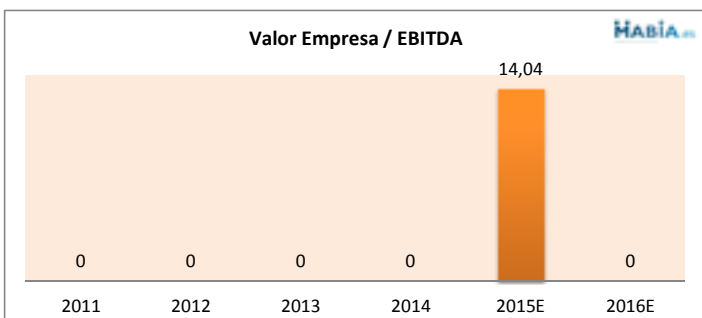
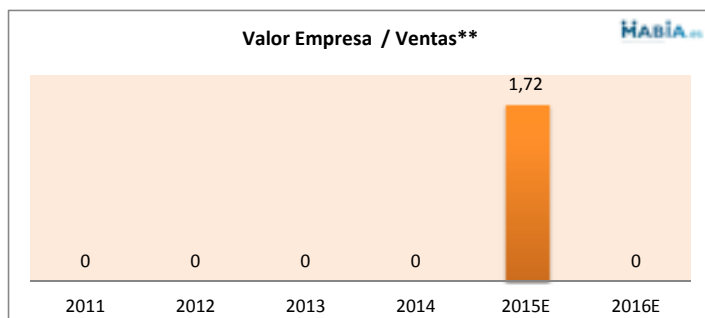
*Los datos de 2015 corresponden a valores de cotización actuales entre datos del último cierre contable a la fecha.

**Cifra de negocio



Proyección de Ratios sobre estimación de Resultados de la Compañía a abril 2015 y cotización actual

	2015E	2016E	2017E
Valor Empresa / Ventas**	N.A.	N.A.	N.A.
Valor Empresa / EBITDA	N.A.	N.A.	N.A.
BPA	N.A.	N.A.	N.A.
PER	N.A.	N.A.	N.A.



Análisis deuda

	2011	2012	2013	2014
Total deuda/Ebitda	N.A.	7,42	5,21	7,39
Ebitda/Gastos financieros	N.A.	7,52	3,95	12,23
Deuda total/Fondos Propios	N.A.	3,79	3,46	4,05