

**EUROESPES**

Con sede en Bergondo (A Coruña), Eurospes es referencia internacional y líder en España en investigación, diagnóstico y tratamiento de enfermedades del sistema nervioso central, con patentes pioneras en bioproductos nutracéuticos y farmacogenómica.

**DATOS BÁSICOS DE COTIZACIÓN al 31/08/2015**

Cotización	<b>0,55</b>
Cotización de Salida 16/02/2011	2,80
Capitalización	3.054.095,00 €
Nº Acciones	5.552.900
Max/Min	3,02/0,31



N.A.  
N.A.



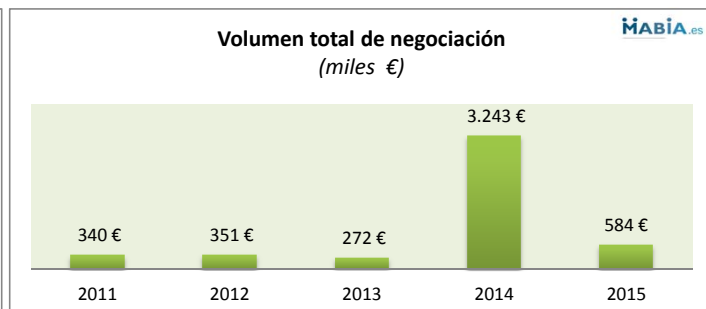
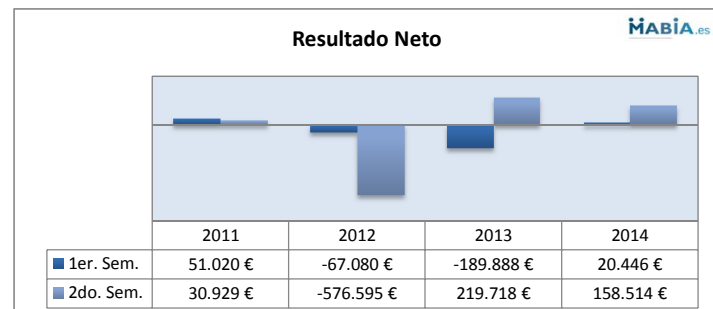
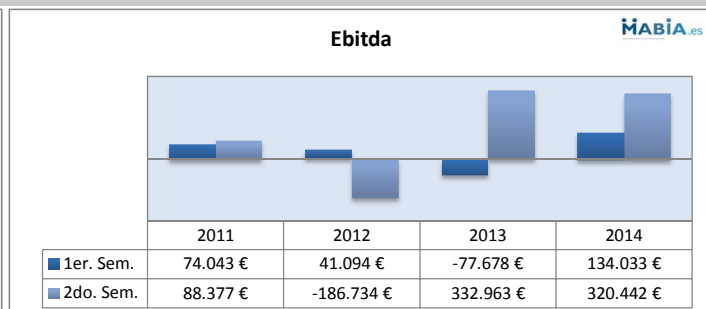
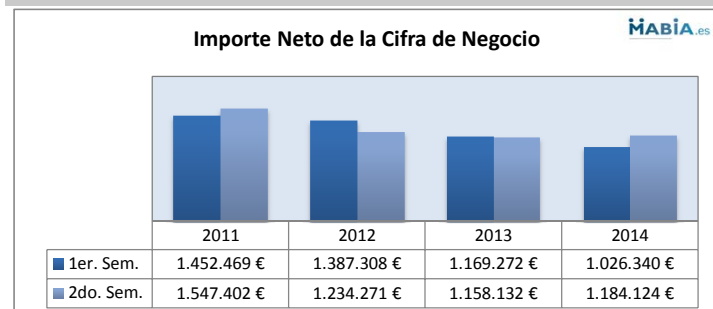
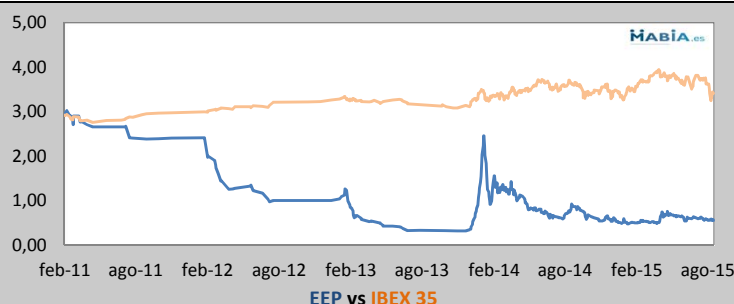
Volumen total de negociación	Acciones	Efectivo	Ampliaciones de Capital
2015	1.019.000	584.000 €	2015 0 €
2014	3.195.000	3.243.000 €	2014 0 €
2013	492.000	272.000 €	2013 0 €
2012	180.000	351.000 €	2012 0 €
2011	137.000	340.000 €	2011 0 €

Ticker	<b>EEP</b>	Peso en el MAB por capitalización	<b>0,27%</b>
Sector	<b>Biotec / Productos Farm.</b>	Rentabilidad Total Acumulada (%)	<b>-80,357</b>
		Rentabilidad Total Anualizada (%)	<b>-30,127</b>

Rentabilidades anuales comparadas (%)	2010	2011	2012	2013	2014	2015
Eurospes	-	-14,286	-58,333	-30,000	-28,571	10,000
Índice MAB	-37,190	-6,353	-0,635	209,544	-4,755	-11,973
Índice IBEX Small Cap	-18,316	-25,102	-24,448	44,290	-11,561	10,213
Índice IBEX 35	-17,428	-13,113	-4,655	21,417	3,658	-0,199

**RELACIÓN DE ACCIONISTAS CON POSICIÓN SUPERIOR AL 10%**

Autocartera	15,13%
Ramon Cacabelos García	16,17%
Otros Accionistas	68,70%



**EUROESPES**

Con sede en Bergondo (A Coruña), Euroespes es referencia internacional y líder en España en investigación, diagnóstico y tratamiento de enfermedades del sistema nervioso central, con patentes pioneras en bioproductos nutracéuticos y farmacogenómica.

**RESULTADOS Anuales**

	2011	2012	2013	2014	Var. 13-14
<b>Importe Neto de la Cifra de Negocios</b>	<b>2.999.870,05 €</b>	<b>2.621.579,19 €</b>	<b>2.327.404,09 €</b>	<b>2.210.464,07 €</b>	<b>-5%</b>
<b>Ebitda</b>	<b>162.420,62 €</b>	<b>-145.640,20 €</b>	<b>255.285,00 €</b>	<b>454.475,09 €</b>	<b>78%</b>
Mg Ebitda	5%	n.a.	11%	n.a.	
<b>Resultado neto</b>	<b>81.948,73 €</b>	<b>-643.675,31 €</b>	<b>29.829,99 €</b>	<b>178.960,21 €</b>	<b>500%</b>
Mg Neto	3%	n.a.	1%	n.a.	

Datos de rentabilidad	2011	2012	2013	2014	2015
ROE	2,06%	N.A.	0,90%	6,52%	N.A.
ROA	N.A.	N.A.	1,18%	3,92%	N.A.
Valor Empresa / Ventas**	4,44	2,12	1,67	1,26	1,38
Valor Empresa / EBITDA	82,05	N.A.	15,23	6,11	6,72
BPA	0,01 €	N.A.	0,01 €	0,03 €	0,03 €
PER	162,63	N.A.	130,31	15,51	17,07
Tasa de Retorno	0,61%	N.A.	0,77%	6,45%	5,86%
Acciones en circulación	5.552.900	5.552.900	5.552.900	5.552.900	5.552.900
Cotización al 31-12	2,40	1,00	0,70	0,50	N.A.
Cotización a la fecha del análisis					0,55

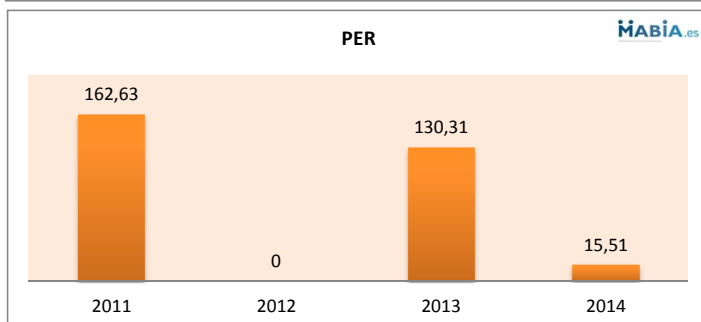
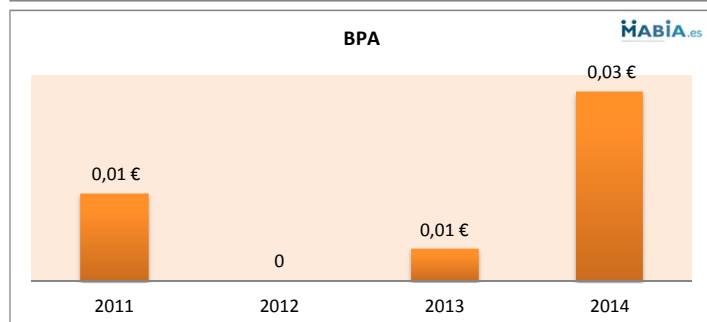
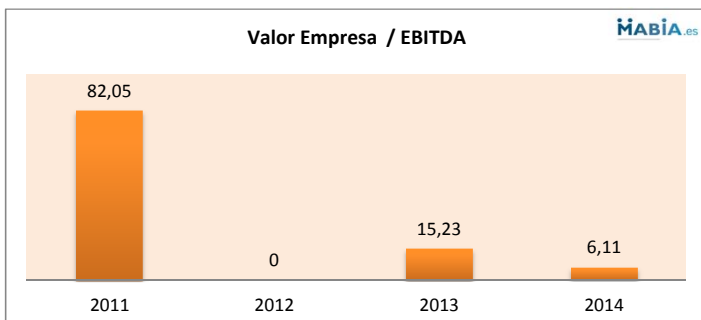
\*Los datos de 2015 corresponden a valores de cotización actuales entre datos del último cierre contable a la fecha.

\*\*Cifra de negocio



**La empresa no ha publicado proyecciones a futuro para los próximos ejercicios**

	2015E	2016E	2017E
Valor Empresa / Ventas**	N.A.	N.A.	N.A.
Valor Empresa / EBITDA	N.A.	N.A.	N.A.
BPA	N.A.	N.A.	N.A.
PER	N.A.	N.A.	N.A.



Análisis deuda	2011	2012	2013	2014
Total deuda/Ebitda	6,65	N.A.	5,24	7,90
Ebitda/Gastos financieros	11,45	N.A.	10,20	6,57
Deuda total/Fondos Propios	0,27	0,30	0,40	1,32