

**FACEPHI**

FACEPHI es una empresa especializada en el desarrollo y comercialización de software de biometría por Reconocimiento Facial. Con capital 100% español y sede en Alicante, dispone de oficinas comerciales en la ciudad de Panamá, Buenos Aires (Argentina), Santiago de Chile, Santo Domingo (República Dominicana), Bogotá (Colombia) y última incorporación en SILICON VALLEY. Su tecnología utiliza varios algoritmos propios, lo que los convierte en Propietarios Originales del software FaceRecognition.

DATOS BÁSICOS DE COTIZACIÓN al		31/12/2015	
Cotización	<b>0,38</b>	Rating Mabia	29,99 puntos
Cotización de Salida 01/07/2014	1,23	Calificación	★
Capitalización	3.770.550,00 €	Posición*	19ª
Nº Acciones	9.922.500		
Max/Min	3,25/0,36		

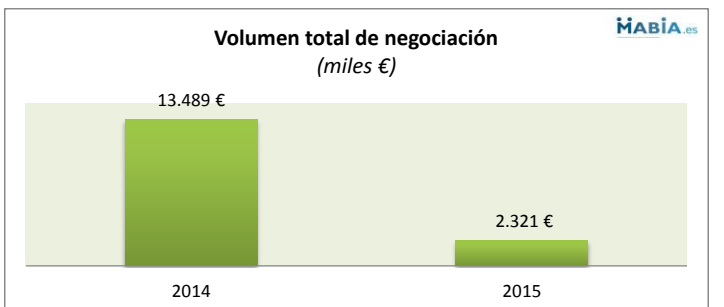
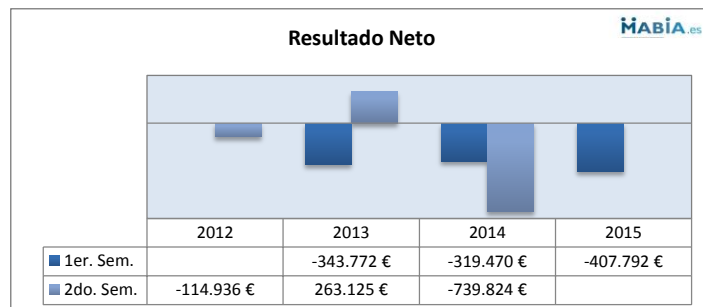
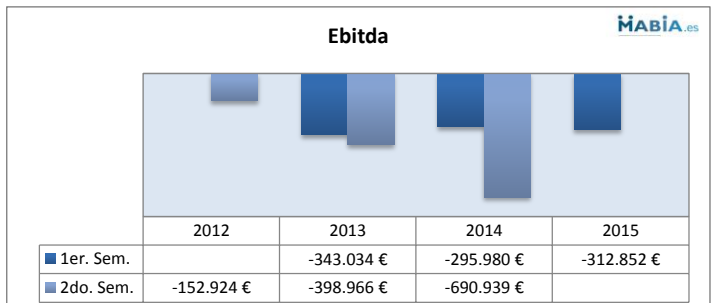
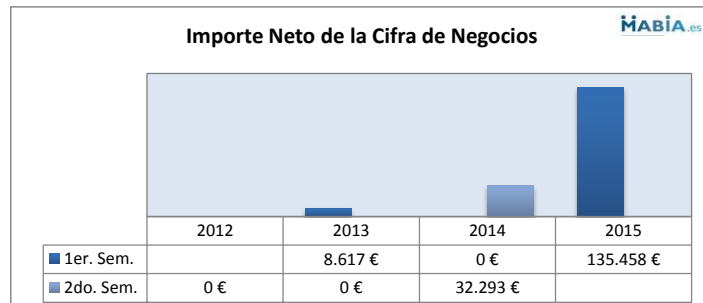


Volumen total de negociación	Acciones	Efectivo	Ampliaciones de Capital
2015	3.149.000	2.321.000 €	2015 0 €
2014	5.772.000	13.489.000 €	2014 0 €

Ticker	<b>FACE</b>	Peso en el MAB por capitalización	<b>0,31%</b>
Sector	Electrónica/Software	Rentabilidad Total Acumulada (%)	<b>-69,106</b>
		Rentabilidad Total Anualizada (%)	<b>-54,267</b>

Rentabilidades anuales comparadas (%)	2010	2011	2012	2013	2014	2015
FacePhi	-	-	-	-	12,195	-72,464
Índice MAB	-37,190	-6,353	-0,635	209,544	-4,755	-12,519
Índice IBEX Small Cap	-18,316	-25,102	-24,448	44,290	-11,561	10,555
Índice IBEX 35	-17,428	-13,113	-4,655	21,417	3,658	-7,153

RELACIÓN DE ACCIONISTAS CON POSICIÓN SUPERIOR AL 10%		FACE vs IBEX 35	
Salvador Martí Varo	19,09%		
Juan Alfonso Ortiz Company	11,99%		
Javier Mira Miró	10,33%		
José María Nogueira Badiola	3,21%		
Emilio Valverde Cordero	1,34%		
Otros Accionistas	54,04%		



**FACEPHI**

FACEPHI es una empresa especializada en el desarrollo y comercialización de software de biometría por Reconocimiento Facial. Con capital 100% español y sede en Alicante, dispone de oficinas comerciales en la ciudad de Panamá, Buenos Aires (Argentina), Santiago de Chile, Santo Domingo (República Dominicana), Bogotá (Colombia) y última incorporación en SILICON VALLEY. Su tecnología utiliza varios algoritmos propios, lo que los convierte en Propietarios Originales del software FaceRecognition.

**RESULTADOS Anuales**

	2011	2012	2013	2014	Var. 13-14
<b>Importe Neto de la Cifra de Negocios</b>		<b>0,00 €</b>	<b>8.617,26 €</b>	<b>32.293,38 €</b>	<b>275%</b>
<b>Ebitda</b>		<b>-152.923,76 €</b>	<b>-742.000,00 €</b>	<b>-986.918,41 €</b>	<b>-33%</b>
Mg Ebitda		n.a.	n.a.	n.a.	
<b>Resultado neto</b>		<b>-114.935,68 €</b>	<b>-80.647,21 €</b>	<b>-1.059.294,19 €</b>	<b>-1213%</b>
Mg Neto		n.a.	n.a.	n.a.	

Datos de rentabilidad	2011	2012	2013	2014	2015
ROE	N.A.	N.A.	N.A.	N.A.	N.A.
ROA	N.A.	N.A.	N.A.	N.A.	N.A.
Valor Empresa / Ventas**	N.A.	N.A.	N.A.	424,02	116,76
Valor Empresa / EBITDA	N.A.	N.A.	N.A.	N.A.	N.A.
BPA	N.A.	N.A.	N.A.	N.A.	N.A.
PER	N.A.	N.A.	N.A.	N.A.	N.A.
Tasa de Retorno	N.A.	N.A.	N.A.	N.A.	N.A.
Acciones en circulación	N.A.	N.A.	N.A.	9.922.500	9.922.500
Cotización al 31-12	N.A.	N.A.	N.A.	1,38	N.A.
Cotización a la fecha del análisis					0,38

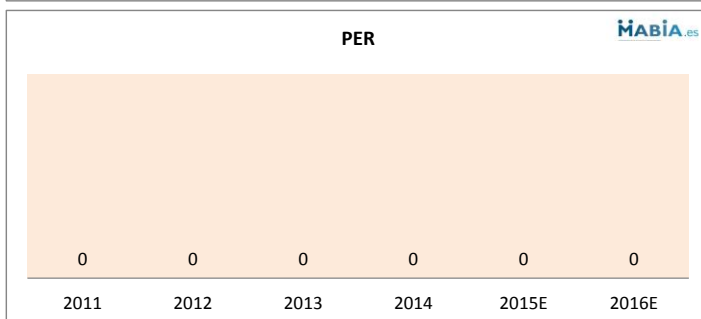
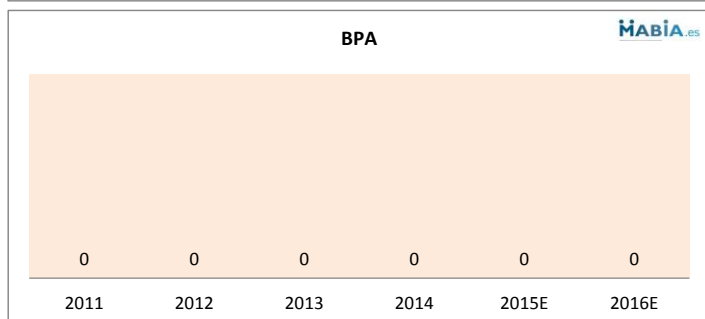
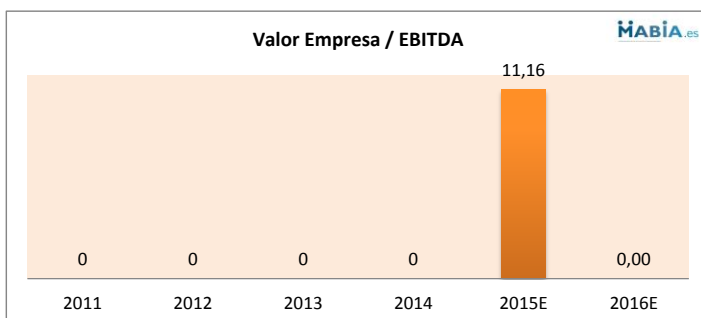
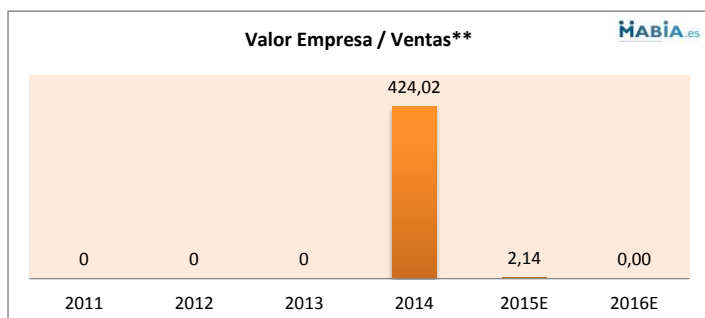
\*Los datos de 2015 corresponden a valores de cotización actuales entre datos del último cierre contable a la fecha.

\*\*Cifra de negocio



**Proyección de Ratios sobre estimación de Resultados de la Compañía a enero 2015 y cotización actual**

	2015E	2016E	2017E
Valor Empresa / Ventas**	2,14	N.A.	N.A.
Valor Empresa / EBITDA	11,16	N.A.	N.A.
BPA	N.A.	N.A.	N.A.
PER	N.A.	N.A.	N.A.



Análisis deuda	2011	2012	2013	2014	2015 1er sem
Total deuda/Ebitda	N.A.	N.A.	N.A.	N.A.	N.A.
Ebitda/Gastos financieros	N.A.	N.A.	N.A.	N.A.	N.A.
Deuda total/Fondos Propios	N.A.	N.A.	17,54	4,29	4,53