

**INCLAM, GRUPO**

Empresa matriz de un grupo constituido por 18 empresas con presencia en 20 países, 10 sedes permanentes fuera de España y una facturación exterior de más del 95%, es el fruto de una apuesta decidida, iniciada en 1986, por el valor de la tecnología, la experiencia y el talento en el campo de la ingeniería del agua. INCLAM desarrolla trabajos de construcción, bajo la modalidad de EPC, consultoría general en gestión de recursos hídricos y desarrollo institucional, planificación, estudios hidrológicos e hidráulicos, proyecto y supervisión de obras de infraestructura hidráulica, sistemas de alerta temprana frente a inundaciones y, en general, cualquier actividad de ingeniería en el mundo del agua

**DATOS BÁSICOS DE COTIZACIÓN**

31/07/2015

Cotización	1,90	Rating Mabia	-
Cotización de Salida 29/07/15	1,22	Calificación	-
Capitalización	54.150.000,00 €	Posición*	-
Nº Acciones	28.500.000		
Max/Min	1,68 / 1,22		



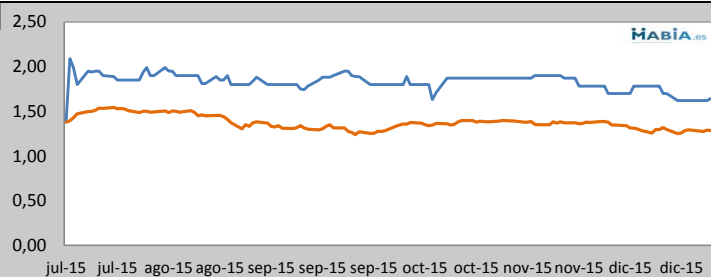
Volumen total de negociación	Acciones	Efectivo	Ampliaciones de Capital
2015	1.978.000	3.337.000 €	2015 0 €

Ticker	<b>INC</b>	Peso en el MAB por capitalización	<b>4,45%</b>
Sector	Ingeniería y Otros	Rentabilidad Total Acumulada (%)	<b>55,738</b>
		Rentabilidad Total Anualizada (%)	<b>183,829</b>

Rentabilidades anuales comparadas (%)	2010	2011	2012	2013	2014	2015
Grenergy Renovables	-	-	-	-	-	55,738
Índice MAB	-37,190	-6,353	-0,635	209,544	-4,755	-12,519
Índice IBEX Small Cap	-18,316	-25,102	-24,448	44,290	-11,561	10,555
índice IBEX 35	-17,428	-13,113	-4,655	21,417	3,658	-7,153

**RELACIÓN DE ACCIONISTAS CON POSICIÓN SUPERIOR AL 10%**

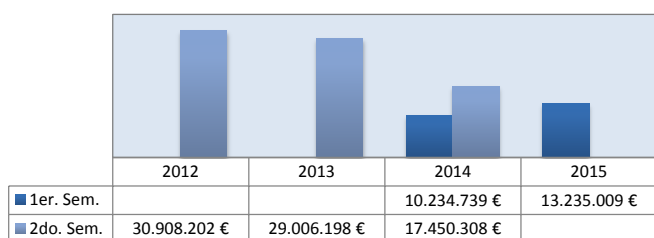
Alfonso Andrés Picazo	34,62%
Elio Vicuña Arámbarri	22,17%
Eva de Andrés Picazo	10,80%
Otros Accionistas	32,41%



INC vs IBEX 35

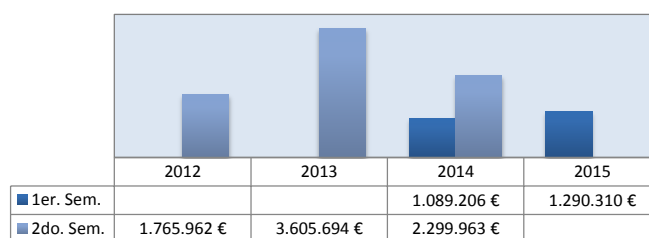
**Importe Neto de la Cifra de Negocios**

MABIA.es



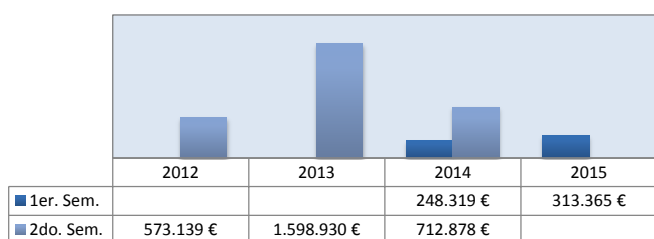
**Ebitda**

MABIA.es



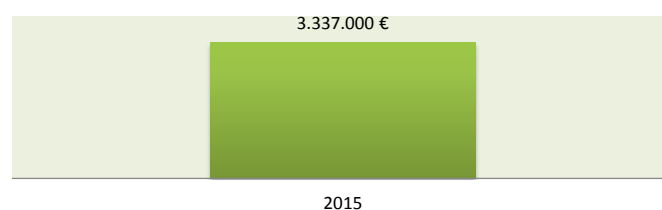
**Resultado Neto**

MABIA.es



**Volumen total de negociación  
(miles €)**

MABIA.es



## INCLAM, GRUPO

Empresa matriz de un grupo constituido por 18 empresas con presencia en 20 países, 10 sedes permanentes fuera de España y una facturación exterior de más del 95%, es el fruto de una apuesta decidida, iniciada en 1986, por el valor de la tecnología, la experiencia y el talento en el campo de la ingeniería del agua. INCLAM desarrolla trabajos de construcción, bajo la modalidad de EPC, consultoría general en gestión de recursos hídricos y desarrollo institucional, planificación, estudios hidrológicos e hidráulicos, proyecto y supervisión de obras de infraestructura hidráulica, sistemas de alerta temprana frente a inundaciones y, en general, cualquier actividad de ingeniería en el mundo del agua

## RESULTADOS Anuales

	2011	2012	2013	2014	Var. 13-14
<b>Importe Neto de la Cifra de Negocios</b>		<b>30.908.202,00 €</b>	<b>29.006.198,00 €</b>	<b>27.685.047,00 €</b>	-5%
<b>Ebitda</b>		<b>1.765.962,00 €</b>	<b>3.605.694,00 €</b>	<b>3.389.169,00 €</b>	-6%
Mg Ebitda		6%	12%	12%	
<b>Resultado neto</b>		<b>573.139,00 €</b>	<b>1.598.929,82 €</b>	<b>961.197,00 €</b>	-40%
Mg Neto		2%	6%	3%	

Datos de rentabilidad	2011	2012	2013	2014	2015
ROE	N.A.	16,58%	29,39%	15,55%	N.A.
ROA	N.A.	6,94%	11,39%	7,56%	N.A.
Valor Empresa / Ventas**	N.A.	N.A.	N.A.	N.A.	1,96
Valor Empresa / EBITDA	N.A.	N.A.	N.A.	N.A.	15,98
BPA	N.A.	N.A.	N.A.	N.A.	0,03 €
PER	N.A.	N.A.	N.A.	N.A.	56,34
Tasa de Retorno	N.A.	N.A.	N.A.	N.A.	1,78%
Acciones en circulación	N.A.	N.A.	N.A.	N.A.	28.500.000
Cotización al 31-12	N.A.	N.A.	N.A.	N.A.	N.A.
Cotización a la fecha del análisis					1,90

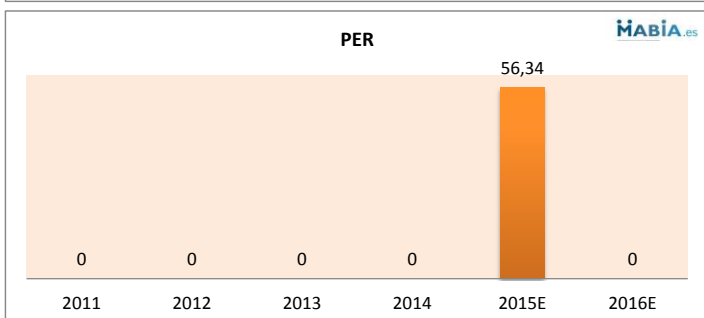
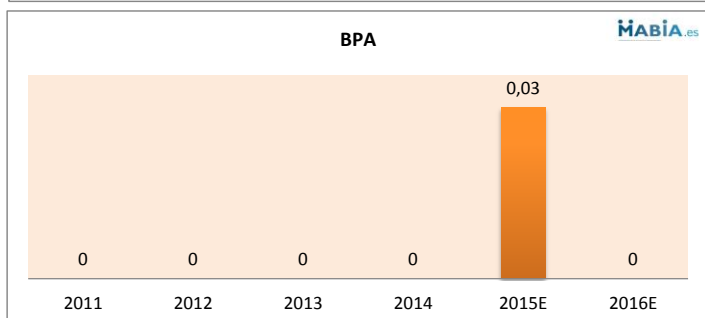
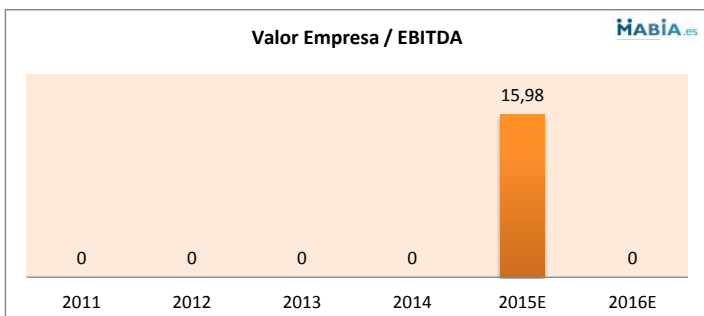
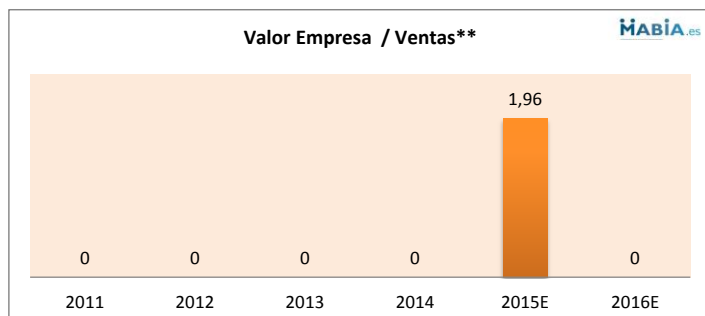
\*Los datos de 2015 corresponden a valores de cotización actuales entre datos del último cierre contable a la fecha.

\*\*Cifra de negocio



## Proyección de Ratios sobre estimación de Resultados de la Compañía a abril 2015 y cotización actual

	2015E	2016E	2017E
Valor Empresa / Ventas**	1,96	N.A.	N.A.
Valor Empresa / EBITDA	15,98	N.A.	N.A.
BPA	0,03	N.A.	N.A.
PER	56,34	N.A.	N.A.



Análisis deuda	2011	2012	2013	2014	2015 1er sem
Total deuda/Ebitda	N.A.	7,42	5,21	7,39	N.A.
Ebitda/Gastos financieros	N.A.	7,52	3,95	12,23	5,07
Deuda total/Fondos Propios	N.A.	3,79	3,46	4,05	2,66