

COMM CENTER

CommCenter, primer distribuidor movistar de capital independiente, desarrolla su actividad en el corazón de un sector vanguardista que se reinventa permanentemente desarrollando una estrategia comercial íntimamente ligada a la del operador global líder en el mercado español y con presencia mundial.

DATOS BÁSICOS DE COTIZACIÓN al

31/12/2015

Cotización	1,65	Rating Mabia	-
Cotización de Salida 30/12/2010	2,80	Calificación	-
Capitalización	10.900.566,60 €	Posición*	-
Nº Acciones	6.606.404		
Max/Min	3,34/1,36		



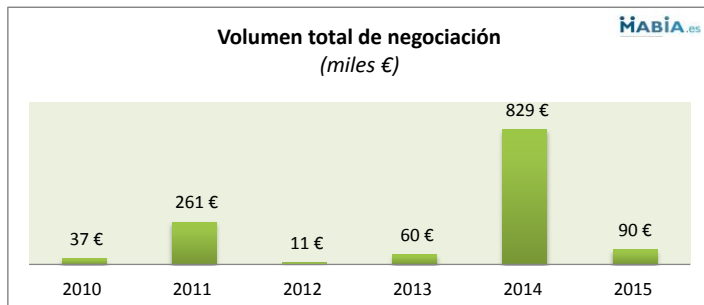
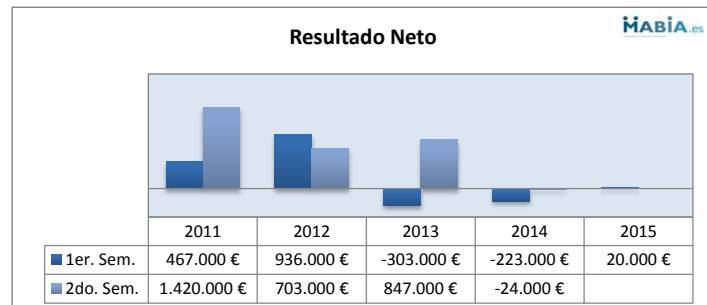
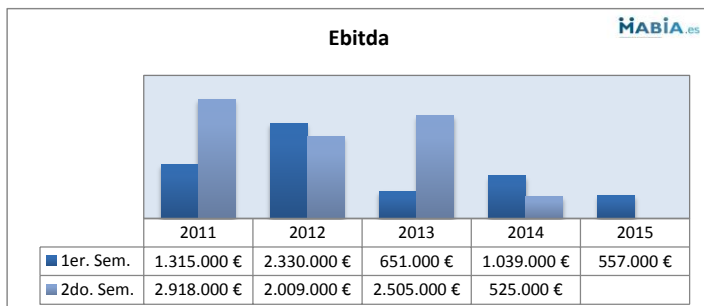
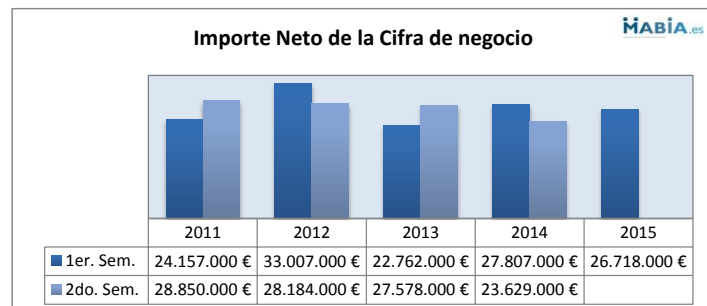
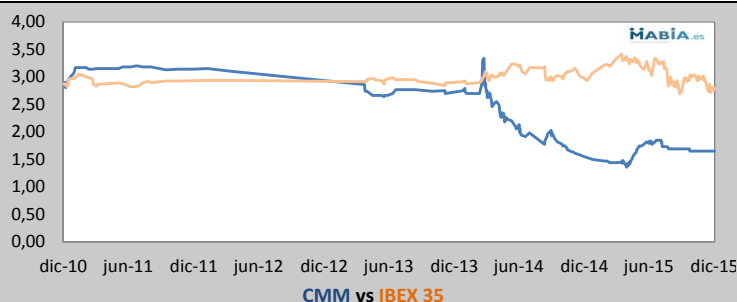
Volumen total de negociación	Acciones	Efectivo	Ampliaciones de Capital
2015	56.000	90.000 €	2015 0 €
2014	340.000	829.000 €	2014 0 €
2013	22.000	60.000 €	2013 0 €
2012	3.375	11.000 €	2012 0 €
2011	84.595	261.000 €	2011 0 €

Ticker	CMM	Peso en el MAB por capitalización	0,90%
Sector	Comercio	Rentabilidad Total Acumulada (%)	-41,071
		Rentabilidad Total Anualizada (%)	-10,026

Rentabilidades anuales comparadas (%)	2010	2011	2012	2013	2014	2015
Commcenter	2,500	9,408	-1,274	-12,903	-42,593	6,452
Índice MAB	-37,190	-6,353	-0,635	209,544	-4,755	-12,519
Índice IBEX Small Cap	-18,316	-25,102	-24,448	44,290	-11,561	10,555
índice IBEX 35	-17,428	-13,113	-4,655	21,417	3,658	-7,153

RELACIÓN DE ACCIONISTAS CON POSICIÓN SUPERIOR AL 10%

Osaba Electricidad SA	34,19%
Otero Telecom SLU	30,52%
GT Otero SL	8,38%
Otros Accionistas	26,91%



COMM CENTER

CommCenter, primer distribuidor movistar de capital independiente, desarrolla su actividad en el corazón de un sector vanguardista que se reinventa permanentemente desarrollando una estrategia comercial íntimamente ligada a la del operador global líder en el mercado español y con presencia mundial.

RESULTADOS Anuales

	2011	2012	2013	2014	Var. 13-14
Importe Neto de la Cifra de Negocios	53.007.000,00 €	61.191.000,00 €	50.340.000,00 €	51.436.000,00 €	2%
Ebitda	4.233.000,00 €	4.339.000,00 €	3.156.000,00 €	1.564.000,00 €	-50%
Mg Ebitda	8%	7%	6%	3%	
Resultado neto	1.887.000,00 €	1.639.000,00 €	544.000,00 €	-247.000,00 €	-145%
Mg Neto	4%	3%	1%	n.a.	

Datos de rentabilidad	2011	2012	2013	2014	2015
ROE	21,70%	17,72%	5,87%	N.A.	N.A.
ROA	11,40%	7,98%	3,82%	0,63%	N.A.
Valor Empresa / Ventas**	0,39	0,33	0,35	0,20	0,21
Valor Empresa / EBITDA	4,90	4,72	5,65	6,55	6,97
BPA	0,29 €	0,25 €	0,08 €	N.A.	N.A.
PER	10,99	12,50	32,79	N.A.	N.A.
Tasa de Retorno	9,10%	8,00%	3,05%	N.A.	N.A.
Acciones en circulación	6.606.404	6.606.404	6.606.404	6.606.404	6.606.404
Cotización al 31-12	3,14	3,10	2,70	1,55	N.A.
Cotización a la fecha del análisis					1,65

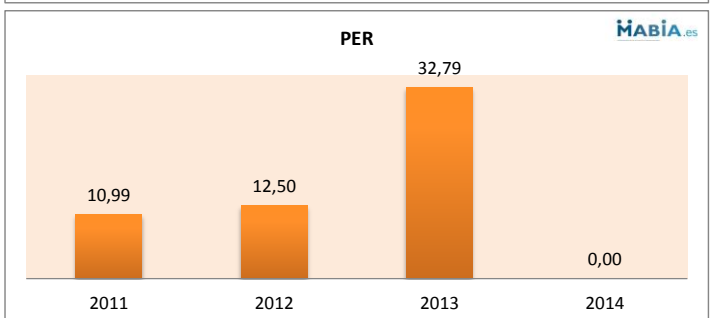
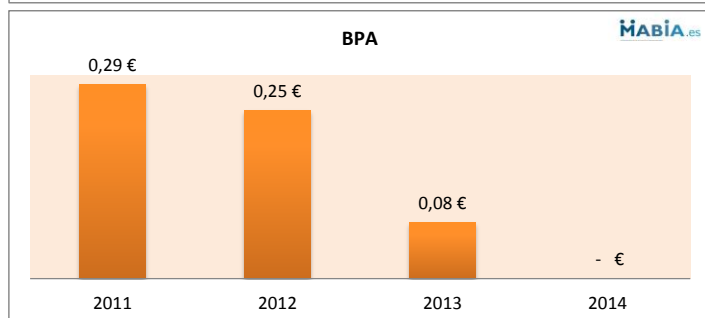
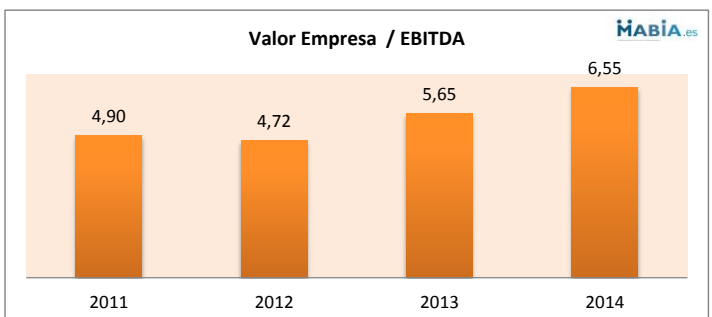
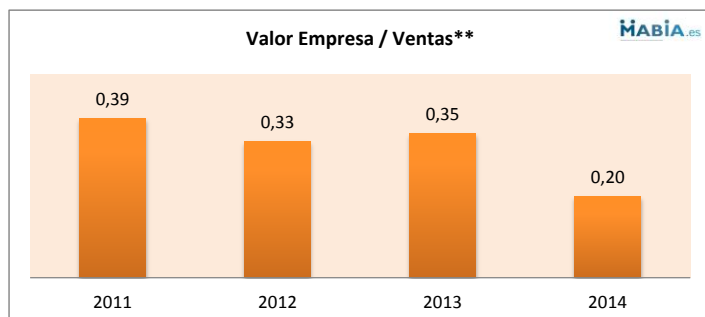
*Los datos de 2015 corresponden a valores de cotización actuales entre datos del último cierre contable a la fecha.

**Cifra de negocio

Comm Center

La empresa no ha publicado proyecciones a futuro para los próximos ejercicios

	2015E	2016E	2017E
Valor Empresa / Ventas**	N.A.	N.A.	N.A.
Valor Empresa / EBITDA	N.A.	N.A.	N.A.
BPA	N.A.	N.A.	N.A.
PER	N.A.	N.A.	N.A.



Análisis deuda	2011	2012	2013	2014	2015 1er sem
Total deuda/Ebitda	4,53	5,60	8,18	16,15	N.A.
Ebitda/Gastos financieros	12,20	9,49	6,83	2,37	2,63
Deuda total/Fondos Propios	2,21	2,63	2,79	2,87	2,52