

GRIÑO ECOLOGIC

GRIÑO ECOLOGIC es un grupo de empresas dedicadas a la gestión integral de residuos y a su transformación en energías limpias, con sede central en Lleida y con presencia, principalmente, en Cataluña, Comunidad Valenciana y Aragón. Grupo Griño proviene de una empresa familiar fundada por D. Josep Griño Solé en el año 1933, dedicada inicialmente al transporte de mercancías. En 1970 D. Francisco Griño Batlle inició la actividad de Servicios de Recogida y Transporte de Residuos, siendo este quién inició la dirección estratégica hacia el negocio de Servicios Medio Ambientales.

DATOS BÁSICOS DE COTIZACIÓN al

31/12/2015

Cotización	1,65	Rating Mabia	-
Cotización de Salida 29/07/2011	2,29	Calificación	-
Capitalización	50.492.288,55 €	Posición*	-
Nº Acciones	30.601.387		
Max/Min	4,74/1,55		



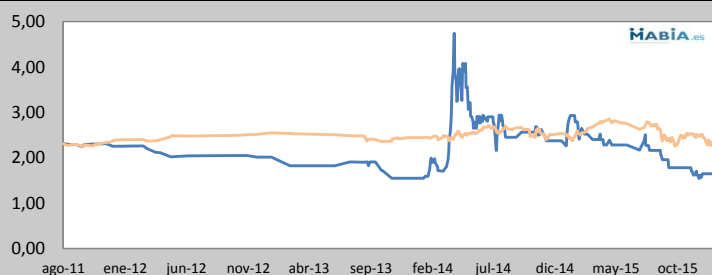
Volumen total de negociación	Acciones	Efectivo	Ampliaciones de Capital
2015	80.000	167.000 €	2015 0 €
2014	830.000	2.747.000 €	2014 0 €
2013	18.000	32.000 €	2013 0 €
2012	89.802	192.000 €	2012 0 €
2011	1.692.000	3.813.000 €	2011 0 €

Ticker	GRI	Peso en el MAB por capitalización	4,15%
Sector	Ingeniería y Otros	Rentabilidad Total Acumulada (%)	-27,948
		Rentabilidad Total Anualizada (%)	-7,136

Rentabilidades anuales comparadas (%)	2010	2011	2012	2013	2014	2015
Griño Ecologic	-	-1,747	-10,667	-22,886	67,742	-36,538
Índice MAB	-37,190	-6,353	-0,635	209,544	-4,755	-12,519
Índice IBEX Small Cap	-18,316	-25,102	-24,448	44,290	-11,561	10,555
índice IBEX 35	-17,428	-13,113	-4,655	21,417	3,658	-7,153

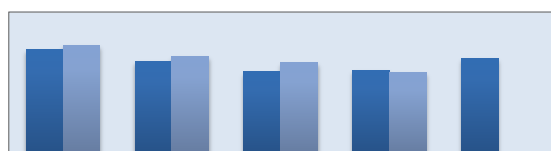
RELACIÓN DE ACCIONISTAS CON POSICIÓN SUPERIOR AL 10%

Corporació Griño	88,24%
Otros Accionistas	11,76%



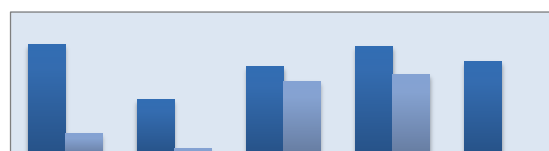
GRI vs IBEX 35

Importe Neto de la Cifra de Negocios



	2011	2012	2013	2014	2015
1er. Sem.	14.746.146 €	13.077.657 €	11.641.396 €	11.806.405 €	13.469.912 €
2do. Sem.	15.293.899 €	13.824.927 €	12.998.592 €	11.516.166 €	

Ebitda



	2011	2012	2013	2014	2015
1er. Sem.	1.937.000 €	976.875 €	1.540.865 €	1.897.240 €	1.634.000 €
2do. Sem.	381.348 €	112.672 €	1.294.878 €	1.405.405 €	

Resultado Neto



	2011	2012	2013	2014	2015
1er. Sem.	85.912 €	-699.342 €	-43.418 €	43.621 €	177.538 €
2do. Sem.	-1.157.493 €	-1.228.207 €	329.168 €	195.757 €	

Volumen total de negociación (miles €)



GRIÑO ECOLOGIC

GRIÑO ECOLOGIC es un grupo de empresas dedicadas a la gestión integral de residuos y a su transformación en energías limpias, con sede central en Lleida y con presencia, principalmente, en Cataluña, Comunidad Valenciana y Aragón. Grupo Griño proviene de una empresa familiar fundada por D. Josep Griño Solé en el año 1933, dedicada inicialmente al transporte de mercancías. En 1970 D. Francisco Griño Batlle inició la actividad de Servicios de Recogida y Transporte de Residuos, siendo este quién inició la dirección estratégica hacia el negocio de Servicios Medio Ambientales.

RESULTADOS Anuales

	2011	2012	2013	2014	Var. 13-14
Importe Neto de la Cifra de Negocios	30.040.045,46 €	26.902.584,19 €	24.639.987,82 €	23.322.570,95 €	-5%
Ebitda	2.318.348,09 €	1.089.547,38 €	2.835.742,93 €	3.302.644,29 €	16%
Mg Ebitda	8%	4%	12%	14%	
Resultado neto	-1.071.580,43 €	-1.927.549,44 €	285.750,11 €	239.377,60 €	-16%
Mg Neto	n.a.	n.a.	1%	1%	

Datos de rentabilidad

	2011	2012	2013	2014	2015
ROE	N.A.	N.A.	1,03%	0,85%	N.A.
ROA	N.A.	N.A.	0,83%	1,92%	N.A.
Valor Empresa / Ventas**	2,29	2,29	1,93	3,41	2,16
Valor Empresa / EBITDA	29,70	56,45	16,73	24,09	15,29
BPA	N.A.	N.A.	0,01 €	0,01 €	0,01 €
PER	N.A.	N.A.	165,99	332,38	210,93
Tasa de Retorno	N.A.	N.A.	0,60%	0,30%	0,47%
Acciones en circulación	30.601.387	30.601.387	30.601.387	30.601.387	30.601.387
Cotización al 31-12	2,25	2,01	1,55	2,60	N.A.
Cotización a la fecha del análisis					1,65

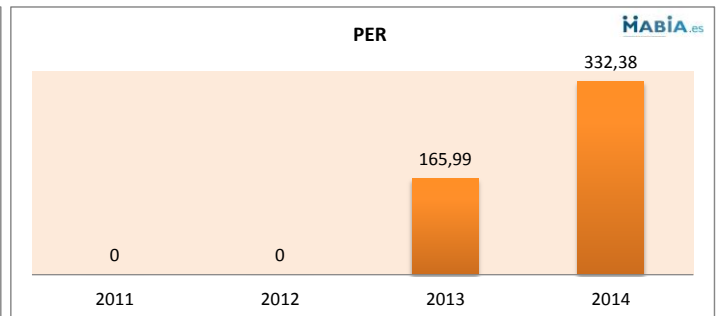
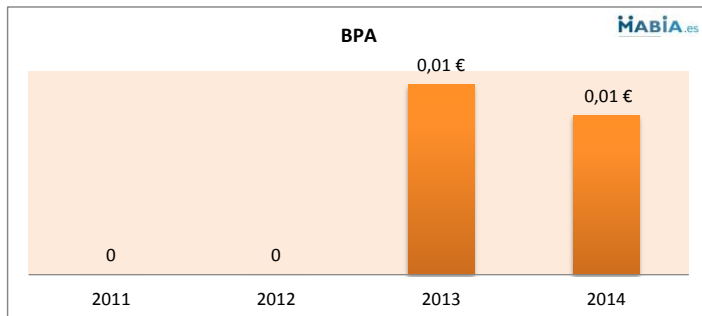
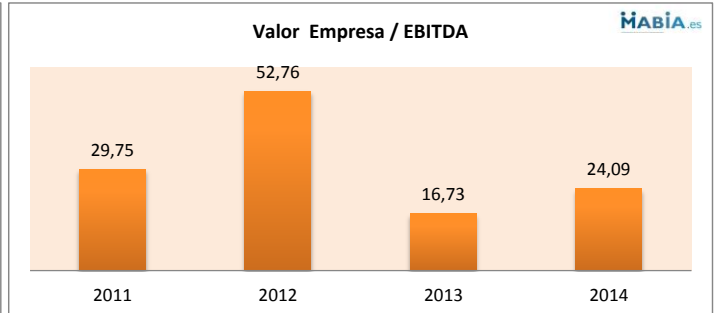
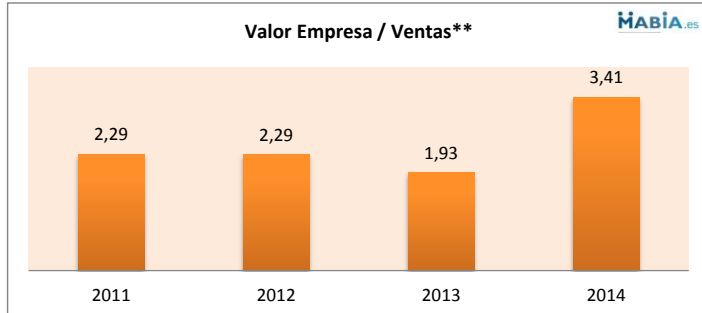
*Los datos de 2015 corresponden a valores de cotización actuales entre datos del último cierre contable a la fecha.

**Cifra de negocio



La empresa no ha publicado proyecciones a futuro para los próximos ejercicios

	2015E	2016E	2017E
Valor Empresa / Ventas**	N.A.	N.A.	N.A.
Valor Empresa / EBITDA	N.A.	N.A.	N.A.
BPA	N.A.	N.A.	N.A.
PER	N.A.	N.A.	N.A.



Análisis deuda	2011	2012	2013	2014	2015 1er sem
Total deuda/Ebitda	14,37	34,20	18,13	7,14	N.A.
Ebitda/Gastos financieros	2,31	0,92	2,63	3,87	5,04
Deuda total/Fondos Propios	1,12	1,35	1,85	0,84	0,83