

BIONATURIS

Bionaturis es una empresa biofarmacéutica, fundada en Cádiz en 2005, que desarrolla y fabrica medicamentos para el sector farmacéutico y veterinario. De manera concreta se especializa en la prevención y el tratamiento de enfermedades nicho, entre las que se encuentran las enfermedades catalogadas como huérfanas

DATOS BÁSICOS DE COTIZACIÓN al		31/12/2015	
Cotización	3,60	Rating Mabia	53,16 puntos
Cotización de Salida 26/01/2012	2,25	Calificación	★ ★
Capitalización	16.678.929,60 €	Posición*	11ª
Nº Acciones	4.633.036		
Max/Min	13,40/1,58		



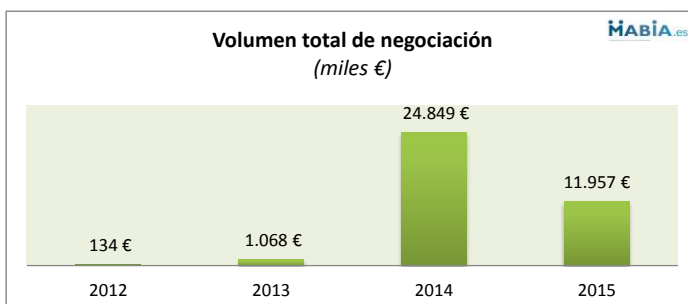
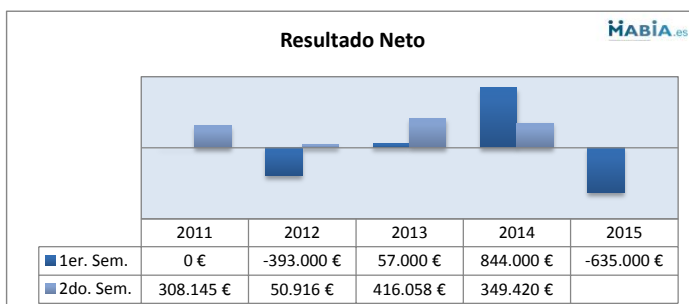
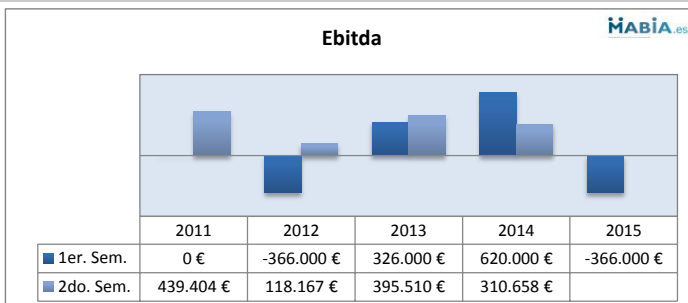
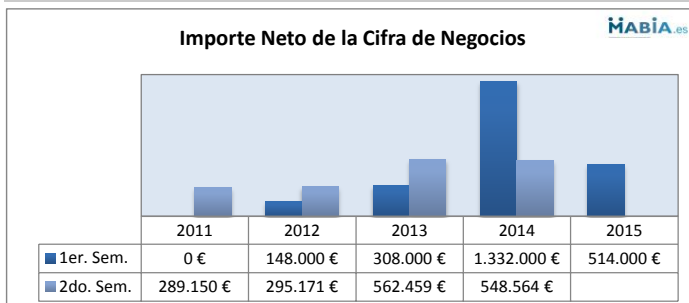
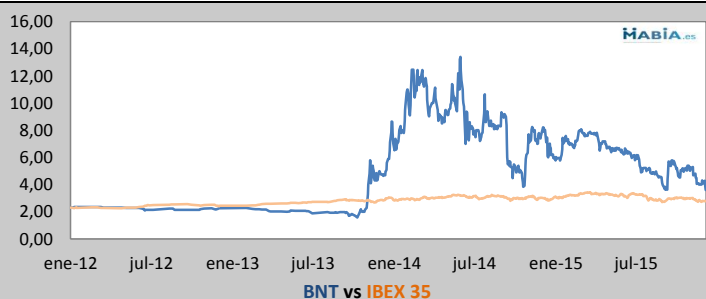
Volumen total de negociación	Acciones	Efectivo	Ampliaciones de Capital
2015	2.136.000	11.957.000 €	2015 0 €
2014	3.395.000	24.849.000 €	2014 3.088.687 €
2013	310.000	1.068.000 €	2013 0 €
2012	60.000	134.000 €	2012 0 €

Ticker	BNT	Peso en el MAB por capitalización	1,37%
Sector	Biotech / Productos Farm.	Rentabilidad Total Acumulada (%)	60,000
		Rentabilidad Total Anualizada (%)	12,699

Rentabilidades anuales comparadas (%)	2010	2011	2012	2013	2014	2015
Bionaturis	-	-	0,444	110,177	66,316	-54,430
Índice MAB	-37,190	-6,353	-0,635	209,544	-4,755	-12,519
Índice IBEX Small Cap	-18,316	-25,102	-24,448	44,290	-11,561	10,555
índice IBEX 35	-17,428	-13,113	-4,655	21,417	3,658	-7,153

RELACIÓN DE ACCIONISTAS CON POSICIÓN SUPERIOR AL 10%

Victor Manuel Infante Viñolo	43,15%
Carbures Europe SA	10,27%
Otros Accionistas	46,58%



BIONATURIS

Bionaturis es una empresa biofarmacéutica, fundada en Cádiz en 2005, que desarrolla y fabrica medicamentos para el sector farmacéutico y veterinario. De manera concreta se especializa en la prevención y el tratamiento de enfermedades nicho, entre las que se encuentran las enfermedades catalogadas como huérfanas

RESULTADOS Anuales

	2011	2012	2013	2014	Var. 13-14
Importe Neto de la Cifra de Negocios	289.150,00 €	443.171,00 €	870.459,00 €	1.880.564,00 €	116%
Ebitda	439.404,00 €	-247.833,00 €	721.510,00 €	930.658,00 €	29%
Mg Ebitda	152%	n.a.	83%	49%	
Resultado neto	308.145,00 €	-342.084,00 €	473.058,00 €	1.193.420,00 €	152%
Mg Neto	107%	n.a.	54%	63%	

Datos de rentabilidad	2011	2012	2013	2014	2015
ROE	N.A.	N.A.	16,56%	28,13%	N.A.
ROA	N.A.	N.A.	2,70%	2,26%	N.A.
Valor Empresa / Ventas**	N.A.	21,38	22,87	19,46	8,87
Valor Empresa / EBITDA	N.A.	N.A.	27,60	39,33	17,92
BPA	N.A.	N.A.	0,11 €	0,26 €	0,26 €
PER	N.A.	N.A.	42,09	30,67	13,98
Tasa de Retorno	N.A.	N.A.	2,38%	3,26%	7,16%
Acciones en Circulación	N.A.	4.191.795	4.191.795	4.633.036	4.633.036
Cotización al 31-12	N.A.	2,26	4,75	7,90	N.A.
Cotización a la fecha del análisis					3,60

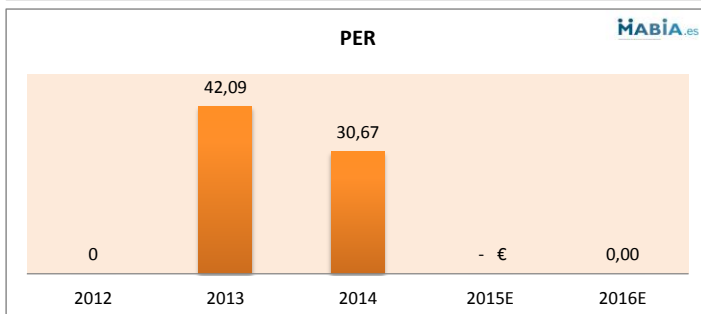
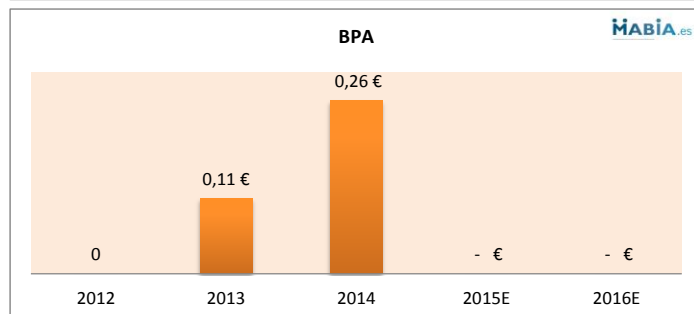
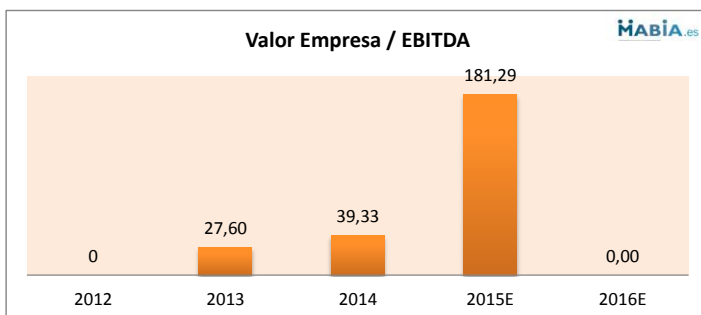
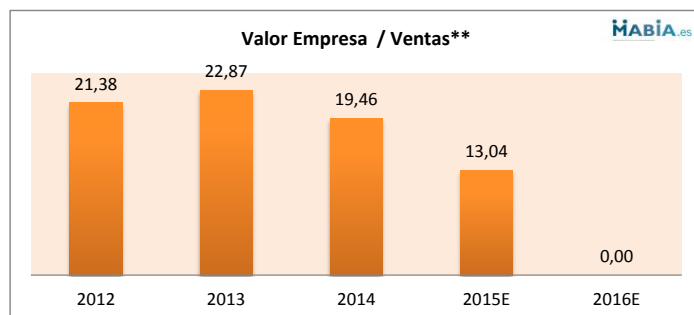
*Los datos de 2015 corresponden a valores de cotización actuales entre datos del último cierre contable a la fecha.

**Cifra de negocio



Proyección de Ratios sobre estimación de Resultados de la Compañía a abril 2015 y cotización actual

	2015E	2016E	2017E
Valor Empresa / Ventas**	13,04	N.A.	N.A.
Valor Empresa / EBITDA	181,29	N.A.	N.A.
BPA	N.A.	N.A.	N.A.
PER	N.A.	N.A.	N.A.



Análisis deuda	2011	2012	2013	2014	2015 1er sem
Total deuda/Ebitda	10,68	N.A.	5,36	7,53	N.A.
Ebitda/Gastos financieros	3,39	N.A.	4,52	N.A.	N.A.
Deuda total/Fondos Propios	3,00	2,77	1,54	1,00	1,09