



## INFORMACIÓN PRIVILEGIADA DE ASTURIANA DE LAMINADOS, S.A.

26 de octubre de 2020

En virtud de lo previsto en el artículo 17 del Reglamento (UE) nº 596/2014 sobre abuso de mercado y en el artículo 228 del texto refundido de la Ley del Mercado de Valores, aprobado por el Real Decreto Legislativo 4/2015, de 23 de octubre, y disposiciones concordantes, así como en la Circular 3/2020 del BME GROWTH, ponemos en su conocimiento la siguiente información relativa a la sociedad **ASTURIANA DE LAMINADOS, S.A.** (en adelante “**ELZ**” o “**la Sociedad**” indistintamente), elaborada bajo su exclusiva responsabilidad y la de sus administradores.

ESTADOS FINANCIEROS INTERMEDIOS CORRESPONDIENTES AL PERIODO DE SEIS MESES FINALIZADO EL 30 DE JUNIO DE 2020 DE ASTURIANA DE LAMINADOS, S.A.

La Sociedad presenta los Estados Financieros intermedios informados favorablemente por la Comisión de Auditoría y aprobados por el Consejo de Administración, junto con el correspondiente informe de revisión limitada realizada por su auditor KPMG.

En Lena a 26 de octubre de 2020

D. Macario Fernández Fernández  
Presidente del Consejo de Administración

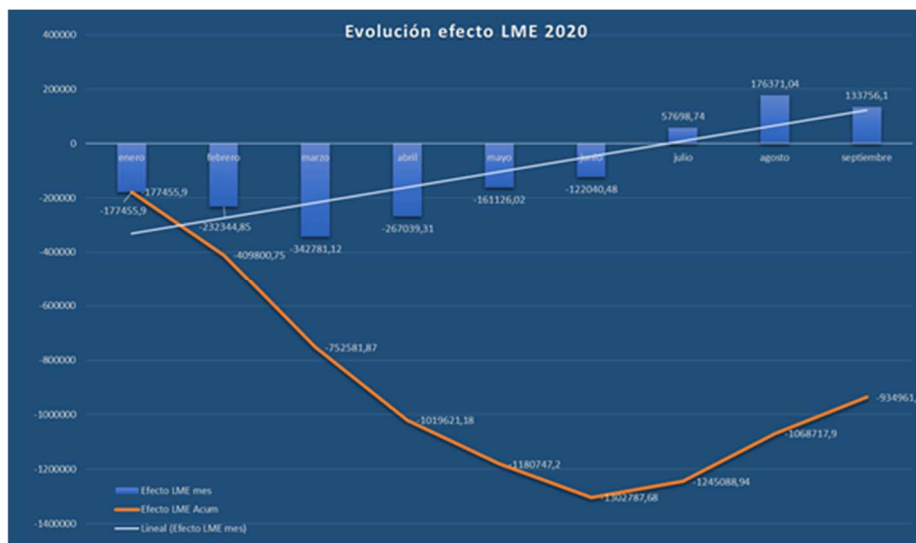
## RESULTADOS FINANCIEROS PRIMER SEMESTRE 2020

El ejercicio 2020 será recordado por la pandemia que ha transformado de forma imprevista y radical el escenario económico global. En el cómputo global de las exportaciones de la Sociedad, la UE es la principal destinataria de las ventas de la Sociedad, con el 96%, aproximadamente, de la cifra de negocio proveniente de dicho mercado, siendo los principales países en los que se vende nuestra marca, Francia, Alemania e Italia, que suman el 76% de sus ventas. Francia sufrió la mayor caída en la actividad de construcción en toda la UE según los datos de la Oficina Europea de Estadística. Según los datos de EUROSTAT publicados en mayo, en la UE la producción cayó 11,8% en construcción y 13,7% en ingeniería civil en marzo en comparación con febrero, siendo Francia el país que refleja la mayor caída donde el sector de la construcción se desplomó en un 40,2% y en Italia tuvo una bajada del 36,2%.

La constitución de elZincAmérica Corporation, el arranque de la nueva línea de terminados, la firma e inicio de ventas de productos premium a un gran distribuidor alemán así como la contratación de nuevos profesionales y prescriptores de gran bagaje profesional han permitido superar las negativas expectativas surgidas por la pandemia del Covid-19, y que se han transformado en un incremento de las ventas en toneladas en un 7%, un incremento del margen bruto en un 16% y el margen neto en un 20%, comparado con el mismo periodo del ejercicio anterior. Adicionalmente todo este desempeño se ve reflejado con un incremento del ebitda de un 48,45% y en un incremento del resultado de explotación de un 82%. Para poder realizar este análisis es preciso aislar las cuentas de la evolución de la cotización del zinc y su repercusión en la valoración de las existencias al 30 de junio de 2020.

Desde el día 1 de enero del ejercicio 2020 la cotización del zinc en la London Metal Exchange (LME) ha ido cayendo de forma progresiva hasta alcanzar el suelo en el mes de junio. Este desplome ha producido una menor valoración de las existencias generando unas pérdidas contables a 30 de junio de 2020 de 1.300.000 euros, aproximadamente.

Los efectos mensuales y acumulados de la variación del LME en la valoración de las existencias en el periodo de 1 de enero a 25 de septiembre de 2020 son los que se representan en el siguiente gráfico:



Esta variación negativa de la cotización del mercado de zinc dificulta el análisis objetivo de los distintos parámetros y hace que los logros alcanzados a lo largo de éste primer semestre del ejercicio no luzcan como debieran en la cuenta de pérdidas y ganancias a 30 de junio de 2020 al quedar “neteado” por dicho efecto. Paradójicamente, en los meses posteriores a junio de 2020 el LME ha revertido su tendencia, estando cotizando en la actualidad a precios superiores a los de la fecha antes indicada, recuperando entre julio y septiembre de 2020 cerca de 380.000 euros de los perdidos en junio de dicho año.

Para mayor claridad se presenta cual sería el margen bruto y el margen neto de la cuenta de pérdidas y ganancias proforma al no considerar la variación de la cotización del LME indicado con anterioridad:

PROFORMA SIN CONSIDERAR EFECTO LME	Acumulado Junio	Acumulado Junio
CONCEPTO	2020	2019
<b>Ventas</b>	<b>36.729.692,96</b>	<b>41.435.789,35</b>
<i>Variación de Existencias de P.Terminados</i>	2.160.209,70	1.073.288,71
<i>Aprovisionamientos</i>	-31.216.833,49	-34.413.137,80
<i>Ajuste LME</i>	1.302.787,68	-335.960,64
<b>Márgen Bruto</b>	<b>8.975.856,85</b>	<b>7.759.979,62</b>
<i>Gastos directos de Personal</i>	-1.564.928,82	-1.359.543,32
<i>Otros Gastos de Explotación Directa</i>	-1.785.074,97	-1.762.987,42
<i>Trabajos para el Activo (directos)</i>	122.667,90	159.907,26
<b>Márgen Neto</b>	<b>5.748.520,96</b>	<b>4.797.356,14</b>

De esta forma el Ebitda y el Ebit comparado de dichos periodos sería el siguiente:

PROFORMA SIN CONSIDERAR EFECTO LME	Acumulado Junio	Acumulado Junio
CONCEPTO	2020	2019
<b>Márgen Neto</b>	<b>5.748.520,96</b>	<b>4.797.356,14</b>
<i>Gastos indirectos de Personal</i>	-1.013.207,15	-1.048.320,65
<i>Otros Gastos de Explotación Indirecta</i>	-1.266.215,49	-1.551.134,75
<i>Otros Ingresos de Explotación</i>	229.279,16	293.427,22
<b>EBITDA</b>	<b>3.698.377,48</b>	<b>2.491.327,96</b>
<i>Otros Resultados No Recurrentes</i>	-162.653,15	-252.632,68
<i>Amortización del Inmovilizado</i>	-782.123,36	-804.030,63
<i>Imputación de Subvenciones</i>	167.332,15	168.598,53
<b>EBIT</b>	<b>2.920.933,12</b>	<b>1.603.263,18</b>

Por lo que llegaríamos a un resultado antes de impuestos de:

PROFORMA SIN CONSIDERAR EFECTO LME	Acumulado Junio	Acumulado Junio
CONCEPTO	2020	2019
<b>EBIT</b>	<b>2.920.933,12</b>	<b>1.603.263,18</b>
<i>Gastos financieros</i>	-1.774.221,61	-1.921.477,66
<i>Ingreso financieros</i>	229.878,75	296.343,22
<b>BAI</b>	<b>1.376.590,26</b>	<b>-21.871,26</b>

Como se ha indicado anteriormente, al aislar los efectos exógenos de la variación del LME, se puede medir con mayor facilidad los logros obtenidos del desempeño del periodo donde destaca un incremento del EBITDA de un 48,45% y en un incremento del resultado de explotación de un 82%. En el informe de gestión se desarrolla con mayor profundidad las variaciones del LME en diferentes ejercicios.

La cuenta de pérdidas y ganancias analítica a 30 de junio de 2020 ajustada por el efecto del LME comparada con la del mismo periodo del ejercicio anterior es la siguiente:

<b>PROFORMA SIN CONSIDERAR EFECTO LME</b>	<b>Acumulado junio</b>	<b>Acumulado junio</b>
<b>CONCEPTO</b>	<b>2020</b>	<b>2019</b>
<b>Ventas</b>	<b>36.729.692,96</b>	<b>41.435.789,35</b>
<i>Variación de Existencias de P.Terminados</i>	2.160.209,70	1.073.288,71
<i>Aprovisionamientos</i>	-31.216.833,49	-34.413.137,80
<i>Ajuste LME</i>	1.302.787,68	-335.960,64
<b>Márgen Bruto</b>	<b>8.975.856,85</b>	<b>7.759.979,62</b>
<i>Gastos directos de Personal</i>	-1.564.928,82	-1.359.543,32
<i>Otros Gastos de Explotación Directa</i>	-1.785.074,97	-1.762.987,42
<i>Trabajos para el Activo (directos)</i>	122.667,90	159.907,26
<b>Márgen Neto</b>	<b>5.748.520,96</b>	<b>4.797.356,14</b>
<i>Gastos indirectos de Personal</i>	-1.013.207,15	-1.048.320,65
<i>Otros Gastos de Explotación Indirecta</i>	-1.266.215,49	-1.551.134,75
<i>Otros Ingresos de Explotación</i>	229.279,16	293.427,22
<b>EBITDA</b>	<b>3.698.377,48</b>	<b>2.491.327,96</b>
<i>Otros Resultados No Recurrentes</i>	-162.653,15	-252.632,68
<i>Amortización del inmovilizado</i>	-782.123,36	-804.030,63
<i>Imputación de Subvenciones</i>	167.332,15	168.598,53
<b>EBIT</b>	<b>2.920.933,12</b>	<b>1.603.263,18</b>
<i>Gastos financieros</i>	-1.774.221,61	-1.921.477,66
<i>Ingresos financieros</i>	229.878,75	296.343,22
<b>BAI</b>	<b>1.376.590,26</b>	<b>-21.871,26</b>
<i>Impuestos sobre Sociedades</i>	-19.937,04	-46.527,86
<b>Resultado del Ejercicio</b>	<b>1.356.653,22</b>	<b>-68.399,12</b>



# Asturiana de Laminados, S.A.

Estados Financieros Intermedios

30 de junio de 2020

Informe de Gestión Intermedio

30 de junio de 2020

(Junto con el Informe de Revisión Limitada)



KPMG Auditores, S.L.  
Ventura Rodríguez, 2  
33004 Oviedo

## **Informe de Revisión Limitada sobre Estados Financieros Intermedios**

A los accionistas de Asturiana de Laminados, S.A.

### **INFORME SOBRE LOS ESTADOS FINANCIEROS INTERMEDIOS**

#### **Introducción**

Hemos realizado una revisión limitada de los estados financieros intermedios de Asturiana de Laminados, S.A (la Sociedad), que comprenden el balance a 30 de junio de 2020, la cuenta de pérdidas y ganancias, el estado de cambios en el patrimonio neto, el estado de flujos de efectivo y las notas explicativas correspondientes al periodo de seis meses terminado en dicha fecha. Los administradores de la Sociedad son responsables de la elaboración de los estados financieros intermedios de acuerdo con el marco normativo de información financiera aplicable a la entidad (que se identifica en la nota 2 adjunta) y, en particular, con los principios y criterios contables contenidos en el mismo. Nuestra responsabilidad es expresar una conclusión sobre estos estados financieros intermedios basada en nuestra revisión limitada.

#### **Alcance de la revisión**

Nuestra revisión se ha realizado de acuerdo con la Norma Internacional de Trabajos de Revisión 2410, "Revisión de información financiera intermedia realizada por el auditor independiente de la Entidad". Una revisión limitada de información financiera intermedia consiste en la realización de preguntas, principalmente al personal responsable de los asuntos financieros y contables, y en la aplicación de ciertos procedimientos analíticos y otros procedimientos de revisión. Una revisión limitada tiene un alcance sustancialmente menor que el de una auditoría y, por consiguiente, no nos permite asegurar que hayan llegado a nuestro conocimiento todos los asuntos significativos que podrían ser identificados en una auditoría. Por tanto, no expresamos una opinión de auditoría sobre los estados financieros intermedios adjuntos.



## Conclusión

Como resultado de nuestra revisión limitada, que en ningún momento puede ser entendida como una auditoría de cuentas, no ha llegado a nuestro conocimiento ningún asunto que nos haga concluir que los estados financieros intermedios adjuntos no expresan, en todos sus aspectos significativos, la imagen fiel del patrimonio y de la situación financiera de Asturiana de Laminados, S.A. al 30 de junio de 2020 así como de los resultados de sus operaciones y de los flujos de efectivo correspondientes al periodo de seis meses terminado en dicha fecha, de acuerdo con el marco normativo de información financiera que resulta de aplicación y, en particular, con los principios y criterios contables contenidos en el mismo.

## INFORME SOBRE OTROS REQUERIMIENTOS LEGALES Y REGLAMENTARIOS

El informe de gestión intermedio adjunto del período de seis meses terminado el 30 de junio de 2020 contiene las explicaciones que los Administradores de la Sociedad consideran oportunas sobre los hechos importantes acaecidos en este período y su incidencia en los estados financieros intermedios presentados, de los que no forma parte. Hemos verificado que la información contable que contiene el citado informe de gestión concuerda con los estados financieros intermedios del período de seis meses terminado el 30 de junio 2020. Nuestro trabajo se limita a la verificación del informe de gestión intermedio con el alcance mencionado en este mismo párrafo y no incluye la revisión de información distinta de la obtenida a partir de los registros contables de Asturiana de Laminados, S.A.

## Párrafo sobre otras cuestiones

Este informe ha sido preparado en relación con la publicación del informe financiero semestral y del correspondiente informe de revisión limitada de los estados financieros intermedios requeridos por el artículo Segundo apartado 1 a) de la Circular 6/2018 del Mercado Alternativo Bursátil sobre Información a suministrar por empresas en expansión y SOCIMI incorporadas a negociación en el Mercado Alternativo Bursátil.

KPMG Auditores, S.L.

Ana Fernández Poderós

8 de octubre de 2020

INSTITUTO DE CENSORES  
JURADOS DE CUENTAS  
DE ESPAÑA

KPMG AUDITORES, S.L.

2020 Núm. 09/20/00152

SELLO CORPORATIVO: 30,00 EUR

Informe sobre trabajos distintos  
a la auditoría de cuentas

# Asturiana de Laminados, S.A.

**Estados Financieros Intermedios**

**Correspondientes al periodo de seis meses  
finalizado el 30 de junio de 2020**

**Informe de gestión intermedio  
al 30 de junio de 2020**





(Expresados en euros)

<u>Activo</u>	Nota	No auditado 30.06.2020	Auditado 31.12.2019
<b>Inmovilizado intangible</b>	<b>5</b>	<b>1.276.448</b>	<b>1.326.408</b>
Desarrollo		1.089.573	1.128.666
Patentes, licencias, marcas y similares		43.129	48.663
Aplicaciones informáticas		143.746	149.079
<b>Inmovilizado material</b>	<b>6</b>	<b>90.204.710</b>	<b>90.085.204</b>
Terrenos y construcciones		15.468.422	15.562.520
Instalaciones técnicas, maquinaria, utillaje, mobiliario y otro inmovilizado material		52.201.049	52.687.864
Inmovilizado en curso y anticipos		22.535.239	21.834.820
<b>Inversiones inmobiliarias</b>	<b>6</b>	<b>129.075</b>	<b>129.075</b>
Terrenos y construcciones		129.075	129.075
<b>Inversiones en empresas del grupo y asociadas a largo plazo</b>	<b>8</b>	<b>15.520.624</b>	<b>13.942.127</b>
Instrumentos de patrimonio		4.898.500	3.672.000
Otros activos financieros		10.622.124	10.270.127
<b>Inversiones financieras a largo plazo</b>	<b>9</b>	<b>4.741.123</b>	<b>4.740.087</b>
Instrumentos de patrimonio		41.392	40.356
Créditos a terceros		75.246	75.246
Valores representativos de deuda		138.403	138.403
Otros activos financieros		4.486.082	4.486.082
<b>Activo por impuesto diferido</b>	<b>16 (d)</b>	<b>2.233.897</b>	<b>2.122.747</b>
<b>Total activos no corrientes</b>		<b>114.105.877</b>	<b>112.345.648</b>
<b>Existencias</b>	<b>1(b) y 11</b>	<b>9.738.981</b>	<b>7.456.060</b>
Mercaderías		54.114	49.020
Materias primas y otros aprovisionamientos		1.311.114	1.193.497
Productos en curso de fabricación		1.211.750	1.236.095
Productos terminados		7.162.003	4.977.448
<b>Deudores comerciales y otras cuentas a cobrar</b>	<b>12</b>	<b>11.936.155</b>	<b>10.102.448</b>
Clientes por ventas y prestaciones de servicios		10.151.014	9.154.954
Deudores, empresas del grupo	16 y 19	664.051	300.432
Deudores varios		15.000	15.000
Personal		4.273	19.100
Activos por impuesto corriente	16	70.503	56.405
Otros créditos con las Administraciones Públicas	16 (a)	1.031.314	556.557
<b>Inversiones financieras a corto plazo</b>	<b>9</b>	<b>5.672.939</b>	<b>5.197.898</b>
Otros activos financieros		5.672.939	5.197.898
<b>Periodificaciones a corto plazo</b>		<b>301.111</b>	<b>310.115</b>
<b>Efectivo y otros activos líquidos equivalentes</b>		<b>5.464.378</b>	<b>2.697.870</b>
<b>Total activos corrientes</b>		<b>33.113.564</b>	<b>25.764.391</b>
<b>Total activo</b>		<b>147.219.441</b>	<b>138.110.039</b>

(Expresados en euros)

<u>Patrimonio Neto y Pasivo</u>	Nota	No auditado 30.06.2020	Auditado 31.12.2019
<b>Fondos propios</b>	<b>13</b>	<b>30.504.080</b>	<b>30.467.074</b>
Capital		25.710.333	25.710.333
Capital escriturado		25.710.333	25.710.333
Prima de emisión		4.686.667	4.686.667
Reservas		1.698.682	1.888.760
Acciones y participaciones en patrimonio propias		(138.983)	(320.873)
Resultados negativos de ejercicios anteriores		(1.506.485)	(1.584.537)
Resultado del periodo	1(b) y 11	53.866	86.724
<b>Subvenciones, donaciones y legados recibidos</b>	<b>14</b>	<b>12.468.188</b>	<b>8.483.207</b>
<b>Total patrimonio neto</b>		<b>42.972.268</b>	<b>38.950.281</b>
<b>Deudas a largo plazo</b>	<b>15</b>	<b>63.971.947</b>	<b>58.704.762</b>
Obligaciones y otros valores negociables		17.792.758	17.711.145
Deudas con entidades de crédito		14.042.031	1.537.440
Acreedores por arrendamiento financiero		7.659.287	8.828.164
Otros pasivos financieros		24.477.871	30.628.013
<b>Pasivos por impuesto diferido</b>	<b>16 (d)</b>	<b>5.665.224</b>	<b>4.206.443</b>
<b>Total pasivos no corrientes</b>		<b>69.637.171</b>	<b>62.911.205</b>
<b>Deudas a corto plazo</b>	<b>15</b>	<b>20.977.094</b>	<b>27.937.976</b>
Obligaciones y otros valores negociables		661.917	50.917
Deudas con entidades de crédito		11.313.690	18.688.164
Acreedores por arrendamiento financiero		2.273.764	2.124.019
Otros pasivos financieros		6.727.723	7.074.876
<b>Deudas con empresas del grupo y asociadas a corto plazo</b>	<b>19</b>	<b>2.920.006</b>	<b>1.498.473</b>
<b>Acreedores comerciales y otras cuentas a pagar</b>		<b>10.712.902</b>	<b>6.812.104</b>
Proveedores		9.810.661	5.954.019
Acreedores varios		311.756	327.290
Personal (remuneraciones pendientes de pago)		379.459	268.598
Otras deudas con las Administraciones Públicas	16 (a)	211.026	262.197
<b>Total pasivos corrientes</b>		<b>34.610.002</b>	<b>36.248.553</b>
<b>Total patrimonio neto y pasivo</b>		<b>147.219.441</b>	<b>138.110.039</b>

(Expresadas en euros)

	Nota	No auditado 30.06.2020	No Auditado 30.06.2019
<b>OPERACIONES CONTINUADAS</b>			
Importe neto de la cifra de negocios	18 (a)	36.729.693	41.435.789
Variación de existencias de productos terminados y en curso de fabricación	1(b) y 11	2.160.210	1.073.290
Trabajos realizados por la empresa para su activo	5 y 6	122.668	159.907
<b>Aprovisionamientos</b>	<b>1(b), 11 y 18(b)</b>	<b>(31.216.833)</b>	<b>(34.413.138)</b>
Consumo de mercaderías		(251.903)	(371.069)
Consumo de materias primas y otras materias consumibles		(30.790.545)	(33.776.013)
Trabajos realizados por otras empresas		(174.385)	(266.056)
<b>Otros ingresos de explotación</b>	<b>18 (g)</b>	<b>229.279</b>	<b>293.427</b>
<b>Gastos de personal</b>	<b>18 (c)</b>	<b>(2.578.136)</b>	<b>(2.407.864)</b>
Sueldos, salarios y asimilados		(2.024.106)	(1.909.364)
Cargas sociales		(554.030)	(498.500)
<b>Otros gastos de explotación</b>		<b>(3.051.291)</b>	<b>(3.314.122)</b>
Servicios exteriores	18 (f)	(2.997.263)	(3.227.360)
Tributos		(54.028)	(86.762)
Amortización del inmovilizado	5 y 6	(782.123)	(804.031)
Imputación de subvenciones de inmovilizado no financ. y otras	14	167.332	168.599
Otros resultados	18 (h)	(162.653)	(252.633)
<b>Resultado de explotación</b>		<b>1.618.146</b>	<b>1.939.224</b>
<b>Ingresos financieros</b>		<b>229.879</b>	<b>296.343</b>
De valores negociables y otros instrumentos financieros	9	77.722	74.220
De empresas del grupo y asociadas	19	73.897	73.491
De terceros		3.825	729
Incorporación al activo de gastos financieros	6	152.157	222.123
<b>Gastos financieros</b>		<b>(1.774.222)</b>	<b>(1.918.144)</b>
Por deudas con terceros	15	(1.774.222)	(1.918.144)
<b>Diferencias de cambio</b>		<b>-</b>	<b>(3.334)</b>
<b>Resultado financiero</b>		<b>(1.544.343)</b>	<b>(1.625.135)</b>
<b>Resultado antes de impuestos</b>		<b>73.803</b>	<b>314.089</b>
Impuesto sobre beneficios	16 (e)	(19.937)	(46.528)
<b>Resultado del ejercicio – Beneficios / (Pérdidas)</b>		<b>53.866</b>	<b>267.561</b>



ASTURIANA DE LAMINADOS, S.A.

Estado de Cambios en el Patrimonio Neto correspondiente al periodo de seis meses terminado el 30 de junio de 2020

A) Estado de Ingresos y Gastos  
(Expresado en euros)

	No auditado 30.06.2020	No auditado 30.06.2019
<b>Resultado de la cuenta de pérdidas y ganancias</b>	<b>53.866</b>	<b>267.561</b>
Resultado de la cuenta de pérdidas y ganancias (Nota 1(b) y 11)	53.866	267.561
<b>Ingresos y gastos imputados directamente al patrimonio neto (Nota 14)</b>		
Subvenciones, donaciones y legados	5.480.008	114.915
Efecto impositivo	(1.370.002)	(28.729)
<b>Total ingresos y gastos imputados directamente al patrimonio neto</b>	<b>4.110.006</b>	<b>86.186</b>
<b>Transferencias a la cuenta de pérdidas y ganancias (Nota 14)</b>		
Subvenciones, donaciones y legados	(167.332)	(168.599)
Efecto impositivo	42.307	42.151
<b>Total transferencias a la cuenta de pérdidas y ganancias</b>	<b>(125.025)</b>	<b>(126.448)</b>
<b>Total de ingresos y gastos reconocidos</b>	<b>4.038.847</b>	<b>227.299</b>

Las Notas adjuntas forman parte integrante de los Estados Financieros Intermedios para el periodo de seis meses terminado el 30 de junio de 2020



Certificado ISO 9001  
Asturiana de Laminados, S.A

Estado de Cambios en el Patrimonio Neto correspondiente al periodo de seis meses terminado el 30 de junio de 2020



B) Estado Total de Cambios en el Patrimonio Neto

(Expresado en euros)

	Capital	Prima de emisión	Reservas Legal	Reservas Voluntarias	Acciones y participaciones propias	Resultados negativos de ejercicios anteriores	Resultado del ejercicio	Subvenciones, donaciones y legados	Total
Saldo al 1 de enero de 2019	25.710.333	4.686.667	729.403	1.388.544	(648.564)	-	(1.584.537)	8.641.942	38.923.788
Acciones propias vendidas	-	-	-	(180.456)	261.078	-	-	-	80.622
Ingresos y Gastos reconocidos	-	-	-	-	-	-	267.561	(40.262)	227.299
Aplicación de las pérdidas	-	-	-	-	-	(1.584.537)	1.584.537	-	-
Saldo al 30 de junio de 2019	25.710.333	4.686.667	729.403	1.208.088	(387.486)	(1.584.537)	267.561	8.601.680	39.231.709
Saldo al 1 de enero de 2020	25.710.333	4.686.667	729.403	1.159.357	(320.873)	(1.584.537)	86.724	8.483.207	38.950.281
Acciones propias vendidas	-	-	-	(198.750)	181.890	-	-	-	(16.860)
Ingresos y Gastos reconocidos	-	-	-	-	-	-	53.866	3.984.981	4.038.847
Distribución de beneficios	-	-	8.672	-	-	78.052	(86.724)	-	-
Saldo al 30 de junio de 2020	25.710.333	4.686.667	738.075	960.607	(138.983)	(1.506.485)	53.866	12.468.188	42.972.268

(Expresadas en euros)

	Nota	No auditado 30.06.2020	No auditado 30.06.2019
<b><u>Flujos de efectivo de las actividades de explotación</u></b>			
Resultado del ejercicio antes de impuestos	1(b) y 11	73.803	314.089
Ajustes del resultado		<b>2.159.134</b>	<b>2.257.233</b>
Amortización del inmovilizado (+)	5 y 6	782.123	804.031
Imputación de subvenciones (-)	14	(167.332)	(168.599)
Ingresos financieros (-)		(229.879)	(296.343)
Gastos financieros (+)	15	1.774.222	1.918.144
Diferencias de cambio (+/-)			
Cambios en el capital corriente		<b>224.179</b>	<b>704.092</b>
Existencias (+/-)	1(b) y 11	(2.282.921)	(2.154.311)
Deudores y otras cuentas a cobrar (+/-)	12	(1.393.698)	(5.808.646)
Otros activos corrientes (+/-)		-	(100.901)
Acreedores y otras cuentas a pagar (+/-)		3.900.798	8.767.950
Otros flujos de efectivo de las actividades de explotación		<b>(885.452)</b>	<b>(908.370)</b>
Pagos de intereses (-)		(1.101.231)	(968.613)
Cobros de intereses (+)		229.879	74.220
Pagos (cobros) por impuesto sobre beneficios (-/+)		(14.100)	(13.977)
<b>Flujos de efectivo de las actividades de explotación</b>		<b>1.571.664</b>	<b>2.367.044</b>
<b><u>Flujos de efectivo de las actividades de inversión</u></b>			
Pagos por inversiones (-)		<b>(2.897.239)</b>	<b>(4.818.866)</b>
Inmovilizado intangible	5	(29.985)	(195.943)
Inmovilizado material	6	(821.684)	(2.885.943)
Empresas del grupo y asociadas	8	(1.575.997)	(1.740.267)
Otros activos financieros	9	(469.573)	3.287
<b>Flujos de efectivo utilizado en las actividades de inversión</b>		<b>(2.897.239)</b>	<b>(4.818.866)</b>
<b><u>Flujos de efectivo de las actividades de financiación</u></b>			
Cobros y pagos por instrumentos de patrimonio		<b>16.860</b>	<b>195.537</b>
Adquisición de instrumentos de patrimonio	13		
Enajenación de instrumentos de patrimonio	13	16.860	80.622
Subvenciones, donaciones y legados recibidos		-	114.915
Cobros y pagos por instrumentos de pasivo financiero		<b>4.075.223</b>	<b>3.909.186</b>
a) Emisión	15		
Deudas con entidades de crédito (+)		12.504.591	4.068.644
Deudas con empresas del grupo y asociadas (+)		1.421.533	-
Otras deudas (+)		149.745	7.327.764
b) Devolución y amortización de	15		
Deudas con entidades de crédito (-)		(7.374.474)	(6.965.890)
Otras deudas (-)		(2.626.172)	(521.332)
<b>Flujos de efectivo de las actividades de financiación</b>		<b>4.092.083</b>	<b>4.104.723</b>
<b>Aumento/(disminución) neta del efectivo o equivalentes</b>		<b>2.766.508</b>	<b>1.652.901</b>
<b>Efectivo o equivalentes al comienzo del ejercicio</b>		<b>2.697.870</b>	<b>1.817.111</b>
<b>Efectivo o equivalentes al final de ejercicio</b>		<b>5.464.378</b>	<b>3.470.012</b>



Notas Explicativas a los Estados Financieros Intermedios para el periodo de seis meses terminado el 30 de junio de 2020

(1) Información general y actividad de la Sociedad

Asturiana de Laminados, S.A. (en adelante, “la Sociedad”) se constituyó en Oviedo el 26 de mayo de 2006 como Sociedad Anónima, por un periodo de tiempo indefinido ante el notario Manuel Rodríguez de la Paz Guijarro. La Sociedad se encuentra inscrita en el Registro Mercantil de Asturias en el Tomo 3.478, Folio 70, Hoja AS-34460, Inscripción 1ª y tiene su domicilio social en Polígono Industrial de Villallana, num. 1, 33695 Pola de Lena, Asturias.

El objeto social principal de la Sociedad, de acuerdo con sus estatutos, es el siguiente:

- Diseño, fundición o fusión, ensamblado, lacado, anodizado, patinado, mecanizado y comercialización de perfiles, chapas, bobinas o cualquier otro elemento de productos metálicos.
- Fundición o fusión de zinc u otros metales y cualquier tratamiento industrial de los mismos.
- Diseño, fabricación, comercialización y gestión logística de accesorios, componentes metálicos y no metálicos y otros productos destinados a los sectores de la construcción, el transporte y la industria en general.

Su actividad principal consiste en transformar lingotes de zinc en bobinas y chapas de distintos tamaños y grosores en función de los pedidos de los clientes.

Al 30 de junio de 2020, Asturiana de Laminados, S.A. no forma ni formaba unidad de decisión según lo dispuesto en la Norma 13ª de las Normas de Elaboración de Cuentas Anuales con otras sociedades domiciliadas en España.

La Sociedad forma parte del Grupo de sociedades encabezado por Laminados del Principado, S.A., la cual tiene su domicilio fiscal y social en Asturias.

Tal y como se describe en la Nota 8, la Sociedad posee participaciones en sociedades dependientes, asociadas y multigrupo. Como consecuencia de ello la Sociedad es dominante de un Grupo de sociedades de acuerdo con la legislación vigente. La presentación de cuentas anuales consolidadas es necesaria, de acuerdo con principios y normas contables generalmente aceptados, para presentar la imagen fiel de la situación financiera y de los resultados de las operaciones, de los cambios en el patrimonio neto y de los flujos de efectivo del Grupo.

No obstante, la Sociedad no presenta cuentas anuales consolidadas porque el subgrupo está integrado en el grupo Laminados del Principado, S.A. español superior según lo dispuesto en el apartado 2º del artículo 43 del Código de Comercio.





Notas Explicativas a los Estados Financieros Intermedios para el periodo de seis meses terminado el 30 de junio de 2020

(a) Proyecto de laminado de zinc

La Sociedad ha desarrollado en los años precedentes un importante esfuerzo inversor que le ha llevado a contar en la actualidad con la planta más moderna de producción de zinc laminado a nivel mundial, disponiendo de maquinaria de última generación, que le permite tener un alto grado de flexibilidad productiva que unida a la alta calidad de sus productos y sus reducidos tiempos productivos permiten a la Sociedad situarse a nivel mundial, como tercer productor por toneladas puestas en el mercado y primero por gama de productos.

Con fecha 5 de febrero de 2020 la Sociedad ha realizado el primer arranque de la mencionada línea de terminados habiendo superado las bobinas el proceso de pintado de forma satisfactoria tras pasar por la línea de pintura. La Sociedad continua ultimando los ajustes en la línea de terminados para conseguir el acabado deseado del producto final. Una vez que la Sociedad consiga la puesta en marcha definitiva de dicha línea de terminados podrá alcanzar la optimización de uso de las líneas instaladas habilitadas para producir zinc laminado con un ancho superior al actualmente disponible en el mercado con una amplia gama de formatos y acabados.

(b) Principales aspectos del periodo de seis meses terminado el 30 de junio de 2020

El ejercicio 2020 será recordado por la pandemia que ha transformado de forma imprevista y radical el escenario económico global. En el cómputo global de las exportaciones de la Sociedad, la UE es la principal destinataria de las ventas de la Sociedad, con el 96%, aproximadamente, de la cifra de negocio proveniente de dicho mercado, siendo los principales países en los que se vende nuestra marca, Francia, Alemania e Italia, que suman el 76% de sus ventas. Francia sufrió la mayor caída en la actividad de construcción en toda la UE según los datos de la Oficina Europea de Estadística. Según los datos de EUROSTAT publicados en mayo, en la UE la producción cayó 11,8% en construcción y 13,7% en ingeniería civil en marzo en comparación con febrero, siendo Francia el país que refleja la mayor caída donde el sector de la construcción se desplomó en un 40,2% y en Italia tuvo una bajada del 36,2%.

La constitución de elZincAmérica Corporation, el arranque de la nueva línea de terminados, la firma e inicio de ventas de productos premium a un gran distribuidor alemán así como la contratación de nuevos profesionales y prescriptores de gran experiencia han permitido superar las negativas expectativas surgidas por la pandemia del Covid-19, y se han transformado en un incremento de las ventas en toneladas en un 7%, un incremento del margen bruto en un 16% comparado con el mismo periodo del ejercicio anterior. Adicionalmente todo este desempeño se ve reflejado con un incremento del Ebitda de un 48,45% y en un incremento del resultado de explotación de un 82%. Para poder realizar este análisis es preciso aislar las cuentas de la evolución de la cotización del zinc y su repercusión en la valoración de las existencias.

(Continúa)



Notas Explicativas a los Estados Financieros Intermedios para el periodo de seis meses terminado el 30 de junio de 2020

Desde el día 1 de enero del ejercicio 2020 la cotización del zinc en la London Metal Exchange (LME) ha ido cayendo de forma progresiva hasta alcanzar el suelo en el mes de junio. Esta caída ha motivado una menor valoración de las existencias generando unas pérdidas contables a 30 de junio de 2020 por un importe de 1.300.000 euros, aproximadamente (a 30 de junio de 2019 dicho efecto suponía un beneficio contable de 335.961 euros).

Los efectos mensuales y acumulados de la variación del LME aplicado a las existencias en el periodo de 1 de enero a 25 de septiembre de 2020 son los que se representan en la siguiente tabla:

Evolución efecto LME 2020	Mes	Acumulado
Enero	(177.456,90)	(177.456,90)
Febrero	(232.344,85)	(409.801,75)
Marzo	(342.781,12)	(752.582,87)
Abril	(267.039,31)	(1.019.622,18)
Mayo	(161.126,02)	(1.180.748,20)
Junio	(122.040,48)	(1.302.788,68)
Julio	57.698,74	(1.245.089,94)
Agosto	176.371,04	(1.068.718,90)
Septiembre	133.756,10	(934.962,80)

Esta variación negativa de la cotización del mercado de zinc dificulta el análisis objetivo de los distintos parámetros y hace que los logros alcanzados a lo largo de éste primer semestre del ejercicio no luzcan como debieran en la cuenta de pérdidas y ganancias a 30 de junio de 2020 al quedar “neteado” por dicho efecto. Paradójicamente, en los meses posteriores a junio de 2020 el LME ha revertido su tendencia, cotizando en la actualidad a precios superiores a los de la fecha antes indicada, recuperando entre julio y septiembre de 2020 cerca de 370.000 euros de los perdidos en junio de dicho año.

Si la cotización del LME no hubiera tenido la caída ya comentada, y eliminásemos el efecto de la valoración de existencias indicada anteriormente, el margen bruto a 30 de junio de 2020 ascendería a 8.975.857 euros frente a los 7.759.980 euros del mismo periodo del ejercicio anterior, es decir, el margen bruto del periodo se habría incrementado en un 16%.

De esta forma, el EBITDA (entendido como resultado de explotación, más amortizaciones, menos subvenciones de capital, más menos resultados excepcionales) ascendería a 3.698.377 euros frente a los 2.491.328 euros del mismo periodo del ejercicio anterior, lo que representaría un incremento del 48,45%.

Si lo analizásemos a nivel del resultado de explotación, este ascendería a 2.920.933 euros, que supondría un incremento del 82% respecto al mismo periodo del ejercicio anterior dado que sería 1.603.263 euros. En el informe de gestión se desglosa y se amplía este detalle para más claridad.

(Continúa)

Notas Explicativas a los Estados Financieros Intermedios para el periodo de seis meses terminado el 30 de junio de 2020

Como se ha indicado anteriormente, al aislar los efectos de la variación del LME, permite evaluar los logros obtenidos del desempeño del periodo donde destacaría un incremento del EBITDA de un 48,45% y un incremento del resultado de explotación del 82%.

(2) Bases de presentación de los estados financieros intermedios

(a) Imagen fiel

Los estados financieros intermedios a 30 de junio de 2020 se han preparado a partir de los registros contables de la Sociedad de acuerdo con la legislación mercantil vigente y con las normas establecidas en el Plan General de Contabilidad, con el objeto de mostrar la imagen fiel del patrimonio y de la situación financiera al 30 de junio de 2020 y de los resultados de sus operaciones, de los cambios en el patrimonio neto y de los flujos de efectivo correspondientes al ejercicio anual terminado en dicha fecha.

Los Administradores de la Sociedad han elaborado y aprobado el 7 de octubre de 2020 estos Estados Financieros Intermedios y notas explicativas adjuntas a los correspondientes periodos de seis meses terminados el 30 de junio de 2020.

(b) Comparación de la información

Estos Estados Financieros Intermedios y notas explicativas presentan a efectos comparativos, con cada una de las partidas del balance, de la cuenta de pérdidas y ganancias, del estado de cambios en el patrimonio neto, del estado de flujos de efectivo y de la memoria, además de las cifras correspondientes al periodo de seis meses terminado el 30 de junio de 2020, las correspondientes al periodo de seis meses terminado el 30 de junio de 2019, que formaban parte de los estados financieros intermedios para el periodo de seis meses terminado el 30 de junio de 2019 y aprobadas por los Administradores de la Sociedad con fecha el 26 de septiembre de 2019.

(c) Moneda funcional y moneda de presentación

Los estados financieros intermedios se presentan en euros, que es la moneda funcional y de presentación de la Sociedad.

(d) Principios contables aplicados

Los Administradores de la Sociedad han formulado estos estados financieros intermedios teniendo en consideración la totalidad de los principios y normas contables de aplicación obligatoria que tienen un efecto significativo en dichos estados financieros intermedios. No existe ningún principio contable que siendo obligatorio, haya dejado de aplicarse. Adicionalmente, no se han aplicado principios contables no obligatorios.

(Continúa)

Notas Explicativas a los Estados Financieros Intermedios para el periodo de seis meses terminado el 30 de junio de 2020

(e) Aspectos críticos de la valoración y estimación de la incertidumbre

La información contenida en los estados financieros intermedios es responsabilidad de los Administradores de la Sociedad.

En los estados financieros intermedios adjuntos se han utilizado estimaciones realizadas por los Administradores de la Sociedad para valorar algunos de los activos, pasivos, ingresos, gastos y compromisos que figuran registrados en ellas. Básicamente estas estimaciones se refieren a:

- Valoración y recuperabilidad de determinados instrumentos financieros y activos por impuestos diferidos.
- La evaluación de posibles pérdidas por deterioro en el inmovilizado material e intangible.
- La vida útil de los activos materiales e intangibles.
- La corrección valorativa de las existencias en función del valor de realización esperado de las mismas.

A pesar de que estas estimaciones se han realizado sobre la base de la mejor información disponible al 30 de junio de 2020, es posible que acontecimientos que puedan tener lugar en el futuro obliguen a modificarlas (al alza o a la baja) en los próximos ejercicios, lo que se realizaría, en caso de ser preciso, conforme a lo establecido en el Plan General Contable, es decir, de forma prospectiva, reconociendo los efectos del cambio de estimación en la correspondiente cuenta de pérdidas y ganancias.

(3) Aplicación / Distribución de resultados

La distribución del resultado del ejercicio 2019, que ascendió a un beneficio de 86.723,65 euros, fue llevado el importe de 8.672,36 contra reserva legal y el importe de 78.051,29 contra resultados negativos de ejercicios anteriores. Dicha distribución será aprobada por la Junta General de Accionistas en fecha 7 de octubre de 2020.

Al 30 de junio de 2020 y al 30 de junio de 2019 existen ciertas limitaciones al reparto de dividendos, puesto que no se deben distribuir dividendos que reduzcan el saldo de las reservas a un importe inferior al equivalente a los gastos de investigación y desarrollo pendientes de amortizar (1.089.571 al 30 de junio de 2020 y 1.128.666 euros al 31 de diciembre de 2019)

Notas Explicativas a los Estados Financieros Intermedios para el periodo de seis meses terminado el 30 de junio de 2020

Dentro de las condiciones establecidas en el Folleto de emisión de obligaciones (véase Nota 15) se establece una limitación al reparto de dividendos. En tanto la emisión de obligaciones no haya quedado totalmente cancelada, la Sociedad únicamente podrá distribuir dividendos a los accionistas siempre y cuando el Ratio de Deuda Financiera Neta/EBITDA del emisor sea inferior a 2,5 y no hayan tenido lugar ninguno de los supuestos de amortización anticipada así como ningún incumplimiento por parte de la Sociedad de las obligaciones descritas en el apartado 2.2.3 del Folleto (véase Nota 15). Al 30 de junio de 2020 existe limitación al reparto del dividendo vinculado al Ratio anterior.

Adicionalmente, el folleto de emisión de obligaciones establece que el dividendo máximo a pagar será del 50% del Beneficio Neto.

Los beneficios imputados directamente al patrimonio neto no pueden ser objetos de distribución, ni directa ni indirectamente.

(4) Normas de valoración

Las principales normas de valoración utilizadas por la Sociedad en la elaboración de los estados financieros intermedios correspondientes al periodo de seis meses terminado al 30 de junio de 2020, de acuerdo con las establecidas en el Plan General de Contabilidad, han sido las siguientes:

(a) Inmovilizado intangible

Los activos incluidos en el inmovilizado intangible figuran contabilizados a su precio de adquisición o a su coste de producción, siguiendo los mismos principios que los establecidos en la determinación del coste de producción de las existencias. La capitalización del coste de producción se realiza a través del epígrafe “Trabajos realizados por la empresa para su activo” de la cuenta de pérdidas y ganancias. El inmovilizado intangible se presenta en el balance por su valor de coste minorado en el importe de las amortizaciones y correcciones valorativas por deterioro acumuladas.

Los anticipos a cuenta de inmovilizado se reconocen inicialmente por su coste. En ejercicios posteriores y siempre que el periodo que medie entre el pago y la recepción del activo exceda de un año, los anticipos devengan intereses al tipo incremental del proveedor.

(i) Gastos de Investigación y Desarrollo

Se contabilizan en el activo del balance cuando se incurren, por su precio de adquisición o coste de producción siempre que existan motivos fundados acerca del éxito técnico y la rentabilidad económico-comercial de un proyecto. Los gastos de investigación se amortizan linealmente desde la fecha de activación y los gastos de desarrollo se amortizan linealmente desde la fecha de terminación de los proyectos, ambos en un periodo de cinco años. La Sociedad procede a capitalizar los gastos de desarrollo incurridos en un proyecto específico e individualizado que cumplen las siguientes condiciones:

(Continúa)

Notas Explicativas a los Estados Financieros Intermedios para el periodo de seis meses terminado el 30 de junio de 2020

- Se puede valorar de forma fiable el desembolso atribuible a la realización del proyecto.
- La asignación, imputación y distribución temporal de los costes del proyecto están claramente establecidas.
- Existen motivos fundados de éxito técnico en la realización del proyecto, tanto para el caso de explotación directa, como para el de la venta a un tercero del resultado del proyecto una vez concluido, si existe mercado.
- La rentabilidad económico-comercial del proyecto está razonablemente asegurada.
- La financiación para completar la realización del mismo, la disponibilidad de los adecuados recursos técnicos o de otro tipo para completar el proyecto y para utilizar o vender el activo intangible están razonablemente aseguradas.
- Existe una intención de completar el activo intangible, para usarlo o venderlo.

Si existen dudas razonables sobre el éxito técnico o la rentabilidad económica del proyecto, los importes registrados en el activo, se imputan directamente a pérdidas del ejercicio.

En el momento de la inscripción en el correspondiente Registro Público, los gastos de desarrollo se reclasifican a la partida de Patentes, licencias, marcas y similares.

(ii) Patentes, licencias y marcas (propiedad industrial)

En esta cuenta se registran los importes satisfechos por la adquisición de la propiedad o el derecho de uso de las diferentes manifestaciones de la misma, o por los gastos incurridos con motivo del registro de la desarrollada por la Sociedad y se amortiza linealmente en cinco años.

(iii) Aplicaciones informáticas

La Sociedad registra en esta cuenta los costes incurridos en la adquisición y desarrollo de programas de ordenadores, incluidos los costes de desarrollo de las páginas web (los cuales se reconocen en la medida en que cumplen las condiciones expuestas en los gastos de desarrollo). Los costes de mantenimiento de las aplicaciones informáticas se registran en la cuenta de pérdidas y ganancias del ejercicio en que se incurren. La amortización de las aplicaciones informáticas se realiza aplicando el método lineal durante un periodo de seis años.





Notas Explicativas a los Estados Financieros Intermedios para el periodo de seis meses terminado el 30 de junio de 2020

(b) Inmovilizado material

El inmovilizado material se valora inicialmente por su precio de adquisición o coste de producción, siguiendo los mismos principios que los establecidos en la determinación del coste de producción de existencias. Posteriormente se minorará por la correspondiente amortización acumulada y las correcciones valorativas por deterioro acumuladas, si las hubiera, conforme al criterio mencionado en esta misma nota.

Los anticipos a cuenta de inmovilizado se reconocen inicialmente por su coste. En ejercicios posteriores y siempre que el periodo que medie entre el pago y la recepción del activo exceda de un año, los anticipos devengan intereses al tipo incremental del proveedor.

Los gastos de conservación y mantenimiento de los diferentes elementos que componen el inmovilizado material se imputan a la cuenta de pérdidas y ganancias del ejercicio en que se incurren. Por el contrario, los importes invertidos en mejoras que contribuyen a aumentar la capacidad o eficiencia o a alargar la vida útil de dichos bienes se registran como mayor coste de los mismos. Las sustituciones o renovaciones de elementos del inmovilizado material se contabilizan como activo, con el consiguiente retiro contable de los elementos sustituidos o renovados.

Para aquellos inmovilizados que necesitan un período de tiempo superior a un año para estar en condiciones de uso, los costes capitalizados incluyen los gastos financieros que se hayan devengado antes de la puesta en condiciones de funcionamiento del bien y que hayan sido girados por el proveedor o correspondan a préstamos u otro tipo de financiación ajena, específica o genérica, directamente atribuible a la adquisición o fabricación del mismo.

Las sustituciones de elementos del inmovilizado material susceptibles de capitalización suponen la reducción del valor contable de los elementos sustituidos. En aquellos casos en los que el coste de los elementos sustituidos no haya sido amortizado de forma independiente y no fuese practicable determinar el valor contable de los mismos, se utiliza el coste de la sustitución como indicativo del coste de los elementos en el momento de su adquisición o construcción.

Los trabajos que la Sociedad realiza para su propio inmovilizado se registran al coste acumulado que resulta de añadir básicamente a los costes externos los costes internos, determinados en función de los consumos propios de materiales, la mano de obra directa incurrida y los gastos generales de fabricación calculados según tasas de absorción similares a las aplicadas a efectos de la valoración de existencia. La capitalización de estos costes se realiza a través del epígrafe "Trabajos realizados por la empresa para su activo" de la cuenta de pérdidas y ganancias.

(Continúa)

Notas Explicativas a los Estados Financieros Intermedios para el periodo de seis meses terminado el 30 de junio de 2020

La Sociedad amortiza el inmovilizado material siguiendo porcentajes de amortización calculados en función de la producción real frente a la total estimada para dichos bienes o aplica, para ciertos elementos, el método lineal a lo largo de la vida útil estimada de los elementos. En el caso de los elementos amortizados siguiendo el método lineal, este se aplica según el siguiente detalle:

<u>Naturaleza de los Bienes</u>	<u>Años de Vida útil estimada</u>
Construcciones	68
Prensas y equipos auxiliares	18
Utillaje	8
Otras instalaciones	18
Mobiliario	20
Equipos para procesos de información	8
Otro inmovilizado material	20

(c) Deterioro del valor de activos intangibles o materiales

La Sociedad sigue el criterio de evaluar la existencia de indicios que pudieran poner de manifiesto el potencial deterioro de valor de los activos no financieros sujetos a amortización o depreciación, al objeto de comprobar si el valor contable de los mencionados activos excede de su valor recuperable, entendido como el mayor entre el valor razonable, menos costes de venta y su valor en uso.

El valor recuperable se debe calcular para un activo individual, a menos que el activo no genere entradas de efectivo que sean, en buena medida, independientes de las correspondientes a otros activos o grupos de activos. Si este es el caso, el importe recuperable se determina para la unidad generadora de efectivo a la que pertenece.

Las correcciones valorativas por deterioro de los elementos del inmovilizado, así como su revisión, cuando las circunstancias que lo motivaron hubieran dejado de existir, se reconocerán como un gasto o un ingreso, respectivamente, en la cuenta de pérdidas y ganancias.

No obstante, la reversión de la pérdida no puede aumentar el valor contable del activo por encima del valor contable que hubiera tenido, neto de amortizaciones, si no se hubiera registrado el deterioro.

Notas Explicativas a los Estados Financieros Intermedios para el periodo de seis meses terminado el 30 de junio de 2020

(d) Arrendamientos

Los arrendamientos se clasifican como arrendamientos financieros siempre que de las condiciones de los mismos se deduzca que se transfieren al arrendatario sustancialmente los riesgos y beneficios inherentes a la propiedad del activo objeto del contrato. Los demás arrendamientos se clasifican como arrendamientos operativos.

(i) Arrendamientos financieros

Al comienzo del plazo del arrendamiento, la Sociedad reconoce un activo y un pasivo por el menor del valor razonable del bien arrendado o el valor actual de los pagos mínimos del arrendamiento. Los costes directos iniciales se incluyen como mayor valor del activo. Los pagos mínimos se dividen entre la carga financiera y la reducción de la deuda pendiente de pago. Los gastos financieros se imputan a la cuenta de pérdidas y ganancias, mediante la aplicación del método del tipo de interés efectivo.

Las cuotas de arrendamiento contingente se registran como gasto cuando es probable que se vaya a incurrir en las mismas.

Los principios contables que se aplican a los activos utilizados por la Sociedad en virtud de la suscripción de contratos de arrendamiento clasificados como financieros son los mismos que los que se desarrollan en el apartado a) y b). No obstante, si no existe una seguridad razonable de que la Sociedad va a obtener la propiedad al final del plazo de arrendamiento de los activos, éstos se amortizan durante el menor de la vida útil o el plazo del mismo.

(ii) Arrendamientos operativos

Las cuotas derivadas de los arrendamientos operativos, netas de los incentivos recibidos, se reconocen como gasto de forma lineal durante el plazo del arrendamiento excepto que resulte más representativa otra base sistemática de reparto por reflejar más adecuadamente el patrón temporal de los beneficios del arrendamiento.

Las cuotas de arrendamiento contingente se registran como gasto cuando es probable que se vaya a incurrir en las mismas.

(iii) Operaciones de venta con arrendamiento posterior

Las operaciones de venta de activos conectadas a operaciones de arrendamiento posterior que reúnen las condiciones propias de un arrendamiento financiero, se consideran operaciones de financiación, por lo que no se modifica la naturaleza del activo y no se reconoce ningún resultado.



Notas Explicativas a los Estados Financieros Intermedios para el periodo de seis meses terminado el 30 de junio de 2020

(e) Instrumentos financieros

La Sociedad reconoce un instrumento financiero cuando se convierte en una parte obligada del contrato o negocio jurídico conforme a las disposiciones del mismo.

Los instrumentos de deuda se reconocen desde la fecha que surge el derecho legal a recibir, o la obligación legal de pagar, efectivo. Los pasivos financieros, se reconocen en la fecha de contratación.

Los instrumentos financieros se clasifican en el momento de su reconocimiento inicial como un activo financiero, un pasivo financiero o un instrumento de patrimonio, de conformidad con el fondo económico del acuerdo contractual y con las definiciones de activo financiero, pasivo financiero o de instrumento de patrimonio.

La Sociedad clasifica los instrumentos financieros en las diferentes categorías atendiendo a las características y a las intenciones de la Sociedad en el momento de su reconocimiento inicial.

Un activo financiero y un pasivo financiero son objeto de compensación sólo cuando la Sociedad tiene el derecho exigible de compensar los importes reconocidos y tiene la intención de liquidar la cantidad neta o de realizar el activo y cancelar el pasivo simultáneamente.

(i) Activos financieros

Los activos financieros que posee la Sociedad se clasifican en las siguientes categorías:

- Préstamos y partidas a cobrar:

Están constituidos por activos financieros originados en la venta de bienes o en la prestación de servicios por operaciones de tráfico de la empresa, o los que no teniendo un origen comercial, no son instrumentos de patrimonio ni derivados y cuyos cobros son de cuantía fija o determinable y no se negocian en un mercado activo.

- Inversiones en el patrimonio de empresas del grupo, asociadas y multigrupo:

Se consideran empresas del grupo aquellas vinculadas con la Sociedad por una relación de control, y empresas asociadas aquellas sobre las que la Sociedad ejerce una influencia significativa. Adicionalmente, dentro de la categoría de multigrupo se incluye a aquellas sociedades sobre las que, en virtud de un acuerdo, se ejerce un control conjunto con uno o más socios.

- Activos financieros disponibles para la venta:



Notas Explicativas a los Estados Financieros Intermedios para el periodo de seis meses terminado el 30 de junio de 2020

La Sociedad clasifica en esta categoría la adquisición de valores representativos de deuda e instrumentos de patrimonio que no cumplen los requisitos para ser clasificados en las categorías anteriores.

▪ Inversiones mantenidas hasta vencimiento:

Las inversiones mantenidas hasta el vencimiento son valores representativos de deuda con una fecha de vencimiento fijada, cobros fijos o determinables, que se negocian en un mercado activo y que la Sociedad tiene la intención efectiva y la capacidad de conservar hasta su vencimiento, distintos de aquellos clasificados en otras categorías. Los criterios de valoración aplicables a los instrumentos financieros clasificados en esta categoría son los aplicables a los préstamos y partidas a cobrar.

(ii) Valoración inicial

Los activos financieros se registran, en términos generales, inicialmente al valor razonable de la contraprestación entregada más los costes de la transacción que sean directamente atribuibles.

(iii) Valoración posterior

Los préstamos, partidas a cobrar e inversiones mantenidas hasta el vencimiento se valoran por su coste amortizado, utilizando el método del tipo de interés efectivo.

Las inversiones en empresas del Grupo, asociadas y multigrupo se valoran por su coste, minorado, en su caso, por el importe acumulado de las correcciones valorativas por deterioro. Dichas correcciones se calculan como la diferencia entre su valor en libros y el importe recuperable, entendido éste como el mayor importe entre su valor razonable menos los costes de venta y el valor actual de los flujos de efectivo futuros derivados de la inversión. Salvo mejor evidencia del importe recuperable, se toma en consideración el patrimonio neto de la entidad participada, corregido por las plusvalías tácitas existentes en la fecha de la valoración.

Con posterioridad a su reconocimiento inicial, se reconocen a valor razonable registrando las variaciones en resultados. El valor razonable no se reduce por los costes de transacción en que se pueda incurrir por su eventual venta o disposición por otra vía. Los intereses y dividendos devengados se incluyen en las partidas por su naturaleza.

Notas Explicativas a los Estados Financieros Intermedios para el periodo de seis meses terminado el 30 de junio de 2020

Los activos financieros disponibles para la venta se reconocen inicialmente al valor razonable más los costes de transacción directamente atribuibles a la compra. Con posterioridad al reconocimiento inicial, los activos financieros clasificados en esta categoría, se valoran a valor razonable, reconociendo la pérdida o ganancia en ingresos y gastos reconocidos del patrimonio neto, con excepción de las pérdidas por deterioro y de las pérdidas y ganancias por tipo de cambio, las cuales se registran en la cuenta de pérdidas y ganancias del ejercicio. Los importes reconocidos en patrimonio neto, se reconocen en resultados en el momento en el que tiene lugar la baja de los activos financieros y en su caso, por la pérdida por deterioro. No obstante, los intereses calculados por el método del tipo de interés efectivo y los dividendos se reconocen en resultados siguiendo los criterios expuestos en el punto (iv) de este apartado.

Al menos al cierre del ejercicio la Sociedad realiza un test de deterioro para los activos financieros que no están registrados a valor razonable. Se considera que existe evidencia objetiva de deterioro si el valor recuperable del activo financiero es inferior a su valor en libros. Cuando se produce, el registro de este deterioro se registra en la cuenta de pérdidas y ganancias.

La Sociedad da de baja los activos financieros cuando expiran o se han cedido los derechos sobre los flujos de efectivo del correspondiente activo financiero y se han transferido sustancialmente los riesgos y beneficios inherentes a su propiedad, tales como en ventas en firme de activos, cesiones de créditos comerciales en operaciones de “factoring sin recurso” en las que la empresa no retiene ningún riesgo de crédito ni de interés, las ventas de activos financieros con pacto de recompra por su valor razonable o las titulizaciones de activos financieros en las que la empresa cedente no retiene financiaciones subordinadas ni concede ningún tipo de garantía o asume algún otro tipo de riesgo.

Por el contrario, la Sociedad no da de baja los activos financieros, y reconoce un pasivo financiero por un importe igual a la contraprestación recibida, en las cesiones de activos financieros en las que se retenga sustancialmente los riesgos y beneficios inherentes a su propiedad, tales como el descuento de efectos, el “factoring con recurso”, las ventas de activos financieros con pactos de recompra a un precio fijo o al precio de venta más un interés y las titulizaciones de activos financieros en las que la empresa cedente retiene financiaciones subordinadas u otro tipo de garantías que absorben sustancialmente todas las pérdidas esperadas.

(iv) Intereses y dividendos

Los intereses se reconocen por el método del tipo de interés efectivo.

Los ingresos por dividendos procedentes de inversiones en instrumentos de patrimonio se reconocen cuando han surgido los derechos para la Sociedad a su percepción. Si los dividendos distribuidos proceden inequívocamente de resultados generados con anterioridad a la fecha de adquisición porque se han distribuido importes superiores a los beneficios generados por la participada desde la adquisición, minoran el valor contable de la inversión.

(Continúa)

Notas Explicativas a los Estados Financieros Intermedios para el periodo de seis meses terminado el 30 de junio de 2020

(v) Fianzas

Las fianzas entregadas como consecuencia de diversos contratos de suministro, se valoran siguiendo los criterios expuestos para los activos financieros.

(vi) Pasivos financieros

Son pasivos financieros aquellos débitos y partidas a pagar que tiene la Sociedad y que se han originado en la compra de bienes y servicios por operaciones de tráfico de la empresa, o también aquellos que sin tener un origen comercial, no pueden ser considerados como instrumentos financieros derivados. Asimismo, se consideran pasivos financieros los instrumentos de deuda. Estos pasivos financieros se reconocen desde la fecha en la que surge la obligación legal de pagar efectivo.

Los débitos y partidas a pagar se valoran inicialmente al valor razonable de la contraprestación recibida, ajustada por los costes de la transacción directamente atribuibles. Con posterioridad, dichos pasivos se valoran de acuerdo con su coste amortizado, de acuerdo con su tipo de interés efectivo.

No obstante, los pasivos financieros que no tengan un tipo de interés establecido, el importe venza o se espere recibir en el corto plazo y el efecto de actualizar no sea significativo, se valoran por su valor nominal.

La Sociedad da de baja los pasivos financieros cuando se extinguen las obligaciones que los han generado.

(vii) Inversiones mantenidas hasta el vencimiento

Las inversiones mantenidas hasta el vencimiento son valores representativos de deuda con una fecha de vencimiento fijada, cobros fijos o determinables, que se negocian en un mercado activo y que la Sociedad tiene la intención efectiva y la capacidad de conservar hasta su vencimiento, distintos de aquellos clasificados en otras categorías. Los criterios de valoración aplicables a los instrumentos financieros clasificados en esta categoría son los aplicables a los préstamos y partidas a cobrar.

(f) Existencias

Las existencias se valoran a su precio de adquisición, coste de producción o valor neto realizable, el menor. Los descuentos comerciales, las rebajas obtenidas, otras partidas similares y los intereses incorporados al nominal de los débitos se deducen en la determinación del precio de adquisición.

Las devoluciones de ventas se incorporan por el precio de adquisición o coste de producción que les correspondió de acuerdo con el método coste medio ponderado, salvo que su valor neto de realización fuera menor, en cuyo caso se registran por dicho importe.

(Continúa)

Notas Explicativas a los Estados Financieros Intermedios para el periodo de seis meses terminado el 30 de junio de 2020

El coste de producción incluye los costes de materiales directos y, en su caso, los costes de mano de obra directa y los gastos generales de fabricación.

En la asignación de valor a sus inventarios la Sociedad utiliza el método del coste medio ponderado.

La Sociedad efectúa las oportunas correcciones valorativas, reconociéndolas como un gasto en la cuenta de pérdidas y ganancias cuando el valor neto realizable de las existencias es inferior a su precio de adquisición (o a su coste de producción). A estos efectos se entiende por valor neto realizable:

- Para las materias primas y otros aprovisionamientos, su precio de reposición. La Sociedad no reconoce la corrección valorativa en aquellos casos en los que se espera que los productos terminados a los que se incorporan las materias primas y otros aprovisionamientos vayan a ser enajenados por un valor equivalente a su coste de producción o superior al mismo;
- Para las mercaderías y los productos terminados, su precio estimado de venta, menos los costes necesarios para la venta;
- Para productos en curso, el precio estimado de venta de los productos terminados correspondientes, menos los costes estimados para finalizar su producción y los relacionados con su venta.

La corrección valorativa reconocida previamente se revierte contra resultados, si las circunstancias que causaron la rebaja del valor han dejado de existir o cuando existe una clara evidencia de un incremento del valor neto realizable como consecuencia de un cambio en las circunstancias económicas. La reversión de la corrección valorativa tiene como límite el menor del coste y el nuevo valor neto realizable de las existencias.

Las correcciones valorativas y reversiones por deterioro de valor de las existencias se reconocen contra los epígrafes Variación de existencias de productos terminados y en curso de fabricación y Aprovisionamientos, según el tipo de existencias.

La política de la Sociedad es dar cobertura, dentro de las pólizas de seguros contratadas, a los posibles riesgos a los que estarán expuestos sus existencias.

(g) Transacciones en moneda extranjera

La moneda funcional y de presentación de la Sociedad es el euro. Consecuentemente, las operaciones en otras divisas distintas del euro se consideran denominadas en moneda extranjera y se registrarán según los tipos de cambio vigentes en las fechas de las operaciones.



Notas Explicativas a los Estados Financieros Intermedios para el periodo de seis meses terminado el 30 de junio de 2020

Al cierre de cada ejercicio los activos y pasivos monetarios denominados en moneda extranjera se convierten aplicando el tipo de cambio en la fecha del balance. Los beneficios o pérdidas puestos de manifiesto se imputan directamente a la cuenta de pérdidas y ganancias del ejercicio en que se producen.

(h) Impuesto sobre beneficios

El gasto o ingreso por impuesto sobre beneficios comprende la parte relativa al gasto o ingreso por el impuesto corriente y la parte correspondiente al gasto o ingreso por impuesto diferido.

El impuesto corriente es la cantidad que la Sociedad satisface como consecuencia de las liquidaciones fiscales del impuesto sobre beneficios relativas a un ejercicio. Las deducciones y otras ventajas fiscales en la cuota del impuesto, excluidas las retenciones y pagos a cuenta, así como las pérdidas fiscales compensables de ejercicios anteriores y aplicadas efectivamente en éste, dan lugar a un menor importe del impuesto corriente.

El gasto o el ingreso por impuesto diferido se corresponden con el reconocimiento y la cancelación de los activos y pasivos por impuesto diferido. Éstos incluyen las diferencias temporarias, que se identifican como aquellos importes que se prevén pagaderos o recuperables derivados de las diferencias entre los importes en libros de los activos y pasivos y su valor fiscal, así como las bases imponibles negativas pendientes de compensación y los créditos por deducciones fiscales pendientes de aplicación. Dichos importes se registran aplicando a la diferencia temporaria o crédito que corresponda el tipo de gravamen al que se espera recuperarlos o liquidarlos.

Se reconocen pasivos por impuestos diferidos para todas las diferencias temporarias imponibles, excepto aquellas derivadas del reconocimiento inicial de fondos de comercio o de otros activos y pasivos en una operación que no afecta a la base imponible ni al resultado contable y no es una combinación de negocios.

Por su parte, los activos por impuestos diferidos sólo se reconocen en la medida en que se considere probable que la Sociedad vaya a disponer de ganancias fiscales futuras contra las que poder hacerlos efectivos en el horizonte temporal máximo de 10 años. Los activos que vayan a revertir en un plazo superior a los diez años, se reconocen a medida que vayan transcurriendo los ejercicios, siempre que sea probable que existan ganancias fiscales futuras. No obstante, los activos que surjan del reconocimiento inicial de activos o pasivos en una transacción que no es una combinación de negocios y en la fecha de la transacción no afecta ni al resultado contable ni a la base imponible fiscal, no son objeto de reconocimiento.

Los activos y pasivos por impuestos diferidos originados por operaciones con cargos o abonos directos en cuentas de patrimonio se contabilizan también con contrapartida en el patrimonio neto.

Notas Explicativas a los Estados Financieros Intermedios para el periodo de seis meses terminado el 30 de junio de 2020

Las oportunidades de planificación fiscal, sólo se consideran en la evaluación de la recuperación de los activos por impuesto diferido, si la Sociedad tiene la intención de adoptarlas o es probable que las vaya a adoptar.

En cada cierre contable se reconsideran los activos por impuestos diferidos reconocidos y aquéllos que no haya reconocido anteriormente. En ese momento, la Sociedad dará de baja un activo reconocido previamente si ya no resulta probable su recuperación, o registrará cualquier activo no reconocido anteriormente siempre que resulte probable que la Sociedad disponga de ganancias fiscales futuras en cuantía suficiente que permitan su aplicación.

(i) Efectivo y otros activos líquidos equivalentes

El efectivo y otros activos líquidos equivalentes incluyen el efectivo en caja y los depósitos bancarios a la vista en entidades de crédito. También se incluyen bajo este concepto otras inversiones a corto plazo de gran liquidez siempre que sean fácilmente convertibles en importes determinados de efectivo y que están sujetas a un riesgo insignificante de cambios de valor. A estos efectos se incluyen las inversiones con vencimientos de menos de tres meses desde la fecha de adquisición.

(j) Ingresos por venta de bienes

Los ingresos y gastos se imputan en función del criterio de devengo, es decir, cuando se produce la corriente real de bienes y servicios que los mismos representan, con independencia del momento en que se produzca la corriente monetaria o financiera derivada de ellos. Dichos ingresos se valoran por el valor razonable de la contraprestación recibida, deducidos descuentos e impuestos.

No obstante, la Sociedad incluye los intereses incorporados a los créditos comerciales con vencimiento no superior a un año que no tienen un tipo de interés contractual, cuando el efecto de no actualizar los flujos de efectivo no es significativo.

Los descuentos concedidos a clientes se reconocen en el momento en que es probable que se van a cumplir las condiciones que determinan su concesión como una reducción de los ingresos por ventas.

Los ingresos por venta de bienes se reconocen cuando la Sociedad:

- ha transmitido al comprador los riesgos y beneficios significativos inherentes a la propiedad de los bienes;
- no conserva ninguna implicación en la gestión corriente de los bienes vendidos en el grado usualmente asociado con la propiedad, ni retiene el control efectivo sobre los mismos;
- el importe de los ingresos y los costes incurridos o por incurrir pueden ser valorados con fiabilidad;

(Continúa)

Notas Explicativas a los Estados Financieros Intermedios para el periodo de seis meses terminado el 30 de junio de 2020

- es probable que se reciban los beneficios económicos asociados con la venta; y
- los costes incurridos o por incurrir relacionados con la transacción pueden ser valorados con fiabilidad;

(k) Provisiones y contingencias

Los Administradores de la Sociedad en la formulación de los estados financieros intermedios diferencian entre:

(i) Provisiones

Saldos acreedores que cubren obligaciones actuales derivadas de sucesos pasados, cuya cancelación es probable que origine una salida de recursos, y se puede realizar una estimación fiable del importe de la obligación.

(ii) Pasivos contingentes

Obligaciones posibles surgidas como consecuencia de sucesos pasados, cuya materialización futura está condicionada a que ocurra, o no, uno o más eventos futuros independientes de la voluntad de la Sociedad.

Los estados financieros intermedios recogen todas las provisiones con respecto a las cuales se estima que la probabilidad de que se tenga que atender la obligación es mayor que de lo contrario. Los pasivos contingentes no se reconocen en los estados financieros intermedios, sino que se informa sobre los mismos en las notas de la Memoria.

Las provisiones se valoran por el valor actual de la mejor estimación posible del importe necesario para cancelar o transferir la obligación, teniendo en cuenta la información disponible sobre el suceso y sus consecuencias, y registrándose los ajustes que surjan por la actualización de dichas provisiones como un gasto financiero conforme se va devengando.

(l) Indemnizaciones por despido

De acuerdo con la legislación vigente, la Sociedad está obligada al pago de indemnizaciones a aquellos empleados con los que, bajo determinadas condiciones, rescinda sus relaciones laborales. Por tanto, las indemnizaciones por despido susceptibles de cuantificación razonable se registran como gasto en el ejercicio en el que se adopta la decisión del despido. En los estados financieros intermedios adjuntos no se ha registrado provisión alguna por este concepto, ya que no están previstas situaciones de esta naturaleza.



Notas Explicativas a los Estados Financieros Intermedios para el periodo de seis meses terminado el 30 de junio de 2020

(m) Elementos patrimoniales de naturaleza medioambiental

Los gastos derivados de las actividades medioambientales se reconocen como “Otros gastos de explotación” en el ejercicio en el que se incurren.

Los elementos del inmovilizado material adquiridos con el objeto de ser utilizados de forma duradera en su actividad y cuya finalidad principal es la minimización del impacto medioambiental y la protección y mejora del medio ambiente, incluyendo la reducción o eliminación de la contaminación futura de las operaciones de la Sociedad, se reconocen como activos mediante la aplicación de criterios de valoración, presentación y desglose consistentes con los que se mencionan en el apartado b (inmovilizado).

(n) Subvenciones

Para la contabilización de las subvenciones, donaciones y legados recibidos de terceros distintos de los propietarios, la Sociedad sigue los criterios siguientes:

(i) Subvenciones, donaciones y legados de capital no reintegrables

Se valoran por el valor razonable del importe o el bien concedido, en función de si son de carácter monetario o no, y se imputan a resultados en proporción a la dotación a la amortización efectuada en el periodo para los elementos subvencionados o, en su caso, cuando se produzca su enajenación o corrección valorativa por deterioro.

(ii) Subvenciones de explotación

Se abonan a resultados en el momento en que se conceden excepto si se destinan a financiar déficit de explotación de ejercicios futuros, en cuyo caso se imputarán en dichos ejercicios. Si se conceden para financiar gastos específicos, la imputación se realizará a medida que se devenguen los gastos financiados.

(iii) Préstamos con tipo de interés cero

La diferencia entre el efectivo cobrado y el valor razonable (valor actual neto a tipos de interés de mercado) de los importes a reembolsar por los préstamos recibidos con tipo de interés cero se registra como una subvención de capital al estar condicionados estos préstamos a la realización de determinadas inversiones. Estos pasivos financieros se registran inicialmente por su valor razonable y posteriormente se valoran a su coste amortizado, reconociendo en la cuenta de pérdidas y ganancias los intereses devengados aplicando el método del tipo de interés efectivo.



Notas Explicativas a los Estados Financieros Intermedios para el periodo de seis meses terminado el 30 de junio de 2020

En cualquiera de los casos anteriores, en el caso de que se produzca el cobro con anterioridad al cumplimiento de las condiciones establecidas en las resoluciones de concesión de las subvenciones o préstamos con tipo de interés cero, el importe cobrado se registra, por la parte correspondiente a la subvención y hasta que se produzca dicho cumplimiento, en la partidas “Deudas a largo plazo – Otros pasivos financieros”, “Deudas a corto plazo - Otros pasivos financieros” o “Acreedores comerciales y otras cuentas a pagar - Otras deudas con las Administraciones Públicas” del balance adjunto.

Se estima que la Sociedad ha cumplido y/o prevé cumplir en el futuro, las condiciones establecidas en las Resoluciones individuales de concesión para que se hagan efectivas las subvenciones recibidas, de forma definitiva.

(o) Transacciones con vinculadas

Todas las operaciones que la Sociedad realiza con empresas vinculadas (financieras, comerciales o de cualquier otra índole) tienen fijados precios de transferencia que se enmarcan dentro de las prescripciones de la OCDE para regular transacciones con empresas del grupo y asociadas.

Adicionalmente, las obligaciones en materia de documentación de estos precios de transferencia establecidas en el marco del Real Decreto 1793/2008, de 3 de noviembre, con entrada en vigor a partir del 19 de febrero del 2009 se encuentran establecidas y en pendientes de formalizar en los próximos meses, por lo que los Administradores de la Sociedad consideran que no existen riesgos significativos por este aspecto de los que pueden derivarse pasivos de consideración en el futuro.

(p) Partidas corrientes y no corrientes

Se consideran activos corrientes aquellos vinculados al ciclo normal de explotación que con carácter general se considera un año, también aquellos otros activos cuyo vencimiento, enajenación o realización se espera que se produzca en el corto plazo desde la fecha de cierre del ejercicio, los activos financieros mantenidos para negociar, con la excepción de los derivados financieros cuyo plazo de liquidación sea superior al año y el efectivo y otros activos líquidos equivalentes. Los activos que no cumplen estos requisitos se califican como no corrientes.

Del mismo modo, son pasivos corrientes los vinculados al ciclo normal de la explotación, los pasivos financieros mantenidos para negociar, con la excepción de los derivados financieros cuyo plazo de liquidación sea superior al año y en general todas las obligaciones cuyo vencimiento o extinción se producirá en el corto plazo. En caso contrario, se clasifican como no corrientes.

Notas Explicativas a los Estados Financieros Intermedios para el periodo de seis meses terminado el 30 de junio de 2020

(5) Inmovilizado intangible

La composición y el movimiento habido en las cuentas incluidas en el inmovilizado intangible, así como la información más significativa que afecta a este epígrafe han sido los siguientes:

		Euros				
		Saldo	Entradas o	Saldo	Entradas o	Saldo
		01.01.2019	Dotaciones	31.12.2019	Dotaciones	30.06.2020
<b>Coste</b>						
Investigación y Desarrollo	y	2.495.757	273.546	2.769.303	8.325	2.777.628
Propiedad industrial		216.121	4.506	220.627	7.689	228.316
Aplicaciones informáticas		321.219	29.673	350.892	13.971	364.863
		<u>3.033.097</u>	<u>307.725</u>	<u>3.340.822</u>	<u>29.985</u>	<u>3.370.807</u>
<b>Amortizaciones</b>						
Investigación y Desarrollo	y	(1.502.105)	(138.532)	(1.640.637)	(47.418)	(1.688.055)
Propiedad industrial		(146.332)	(25.632)	(171.964)	(13.223)	(185.187)
Aplicaciones informáticas		(163.405)	(38.408)	(201.813)	(19.304)	(221.117)
		<u>(1.811.842)</u>	<u>(202.572)</u>	<u>(2.014.414)</u>	<u>(79.945)</u>	<u>(2.094.359)</u>
<b>Neto</b>		<u>1.221.255</u>	<u>105.153</u>	<u>1.326.408</u>	<u>(49.960)</u>	<u>1.276.448</u>

Al 30 de junio de 2020 y 31 de diciembre de 2019, las adiciones realizadas se corresponden, principalmente, con aplicaciones informáticas y con los gastos incurridos en distintos proyectos de desarrollo de nuevos productos. Además, los importes activados incluyen las activaciones realizadas con abono al epígrafe de "Trabajos realizados por la empresa para su activo" de la cuenta de pérdidas y ganancias de los periodos de seis meses finalizados el 30 de junio de 2019 por importe de 141.300. Al 30 de junio de 2020 no se han realizado activaciones por este concepto.

El importe de los bienes incluidos en el inmovilizado intangible que se encuentran totalmente amortizados al 30 de junio de 2020 y a 31 de diciembre de 2019 es el siguiente:

Notas Explicativas a los Estados Financieros Intermedios para el periodo de seis meses terminado el 30 de junio de 2020

	Euros	
	30.06.2020	31.12.2019
Investigación y desarrollo	1.408.137	1.408.137
Propiedad Industrial	91.252	91.252
Aplicaciones Informáticas	93.915	93.915
	<u>1.593.304</u>	<u>1.593.304</u>

(6) Inmovilizado material

La composición y el movimiento habido en las cuentas incluidas en el inmovilizado material, así como la información más significativa que afecta a este epígrafe han sido los siguientes:

	Euros				
	30 de junio de 2020				
	Saldo Inicial	Entradas o Dotaciones	Bajas	Trasposos	Saldo Final
Coste					
Terrenos y bienes naturales	3.613.873	-	-	-	3.613.873
Construcciones	13.309.705	3.282	-	-	13.312.987
Instalaciones técnicas	2.204.284	-	-	-	2.204.284
Maquinaria	59.664.215	67.955	-	-	59.732.170
Otras instalaciones, utillaje y mobiliario	924.028	4.435	-	-	928.463
Otro inmovilizado	576.717	45.593	-	-	622.310
Anticipos para inmovilizaciones materiales e inmovilizado en curso	21.834.820	700.419	-	-	22.535.239
	<u>102.127.642</u>	<u>821.684</u>	-	-	<u>102.949.326</u>
Amortizaciones					
Construcciones	(1.361.058)	(97.380)	-	-	(1.458.438)
Instalaciones técnicas	(803.334)	(58.722)	-	-	(862.056)
Maquinaria	(9.021.929)	(509.495)	-	-	(9.531.424)
Otras instalaciones, utillaje y mobiliario	(541.775)	(22.157)	-	-	(563.932)
Otro inmovilizado	(183.068)	(14.424)	-	-	(197.492)
	<u>(11.911.164)</u>	<u>(702.178)</u>	-	-	<u>(12.613.342)</u>
Deterioros					
Pérdidas por deterioro	(131.274)				(131.274)
Neto	<u>90.085.204</u>				<u>90.204.710</u>

(Continúa)

Notas Explicativas a los Estados Financieros Intermedios para el periodo de seis meses terminado el 30 de junio de 2020

	Euros				Saldo Final
	Saldo Inicial	31 de diciembre de 2019			
		Entradas o Dotaciones	Bajas	Trasposos	
Coste					
Terrenos y bienes naturales	3.598.509	15.364	-	-	3.613.873
Construcciones	13.260.765	-	-	48.940	13.309.705
Instalaciones técnicas	2.198.638	5.646	-	-	2.204.284
Maquinaria	53.271.275	192.934	(615)	6.200.621	59.664.215
Otras instalaciones, utillaje y mobiliario	928.332	34.075	(38.379)	-	924.028
Otro inmovilizado	535.245	41.472	-	-	576.717
Anticipos para inmovilizaciones materiales e inmovilizado en curso	23.362.860	4.721.521	-	(6.249.561)	21.834.820
	<u>97.155.624</u>	<u>5.011.012</u>	<u>(38.994)</u>	<u>-</u>	<u>102.127.642</u>
Amortizaciones					
Construcciones	(1.166.046)	(195.012)	-	-	(1.361.058)
Instalaciones técnicas	(685.283)	(118.051)	-	-	(803.334)
Maquinaria	(8.100.642)	(943.852)	22.565	-	(9.021.929)
Otras instalaciones, utillaje y mobiliario	(520.318)	(21.457)	-	-	(541.775)
Otro inmovilizado	(156.826)	(26.242)	-	-	(183.068)
	<u>(10.629.115)</u>	<u>(1.304.614)</u>	<u>22.565</u>	<u>-</u>	<u>(11.911.164)</u>
Deterioros					
Pérdidas por deterioro	(131.274)				(131.274)
Neto	<u>86.395.235</u>				<u>90.085.204</u>

(a) Principales inversiones

Durante 2020 y 2019 se han realizado inversiones en las distintas partes relacionadas con la ampliación de la capacidad productiva: línea de terminados y colada. Al 30 de junio de 2020 y al 31 de diciembre de 2019 para alguna de dichas inversiones no se ha realizado la recepción provisional de la instalación, por lo que la Sociedad las mantiene en Inmovilizado en curso. Los trasposos que tuvieron lugar en el ejercicio 2019, se corresponden principalmente con la nueva línea de colada. Las inversiones que se encuentran en curso al 30 de junio de 2020 y 31 de diciembre de 2019 se corresponden principalmente con la línea de terminados. Con fecha 5 de febrero de 2020 la Sociedad realizó el primer arranque de la mencionada línea de terminados, consiguiendo que las bobinas superaran el proceso de pintado de forma satisfactoria. A 30 de junio de 2020 la Sociedad se encuentra en proceso de homologación de los productos fabricados en la nueva línea y continua realizando pruebas y finalizando los últimos ajustes sobre la puesta a punto de dicha línea de terminados, para así conseguir la calidad y el acabado deseado del producto final.

(Continúa)

Notas Explicativas a los Estados Financieros Intermedios para el periodo de seis meses terminado el 30 de junio de 2020

Además, las altas de los periodos de seis meses terminados el 30 de junio de 2020 y 30 de junio de 2019 incluyen las activaciones realizadas con abono al epígrafe “Trabajos realizados por la empresa para su activo” de la cuenta de pérdidas y ganancias adjunta, por un importe de 122.668 euros y 18.607 euros, respectivamente.

A lo largo del periodo de seis meses terminado el 30 de junio de 2020, la Sociedad ha capitalizado gastos financieros dentro de la cuenta “Anticipos para inmovilizaciones materiales e inmovilizado en curso” por importe de 152.157 euros (222.123 euros en el periodo de seis meses terminado el 30 de junio de 2019).

La Sociedad tiene adquiridos unos compromisos para la compra de inmovilizado al 30 de junio de 2020 y a 31 de diciembre de 2019 por un importe aproximado de 1,6 millones de euros que se corresponden con el último hito de la inversión en la línea de terminados para su puesta a punto.

(b) Inmovilizado adquirido a empresas vinculadas

Al 30 de junio de 2020 y 31 de diciembre de 2019 la Sociedad no ha realizado compras de inmovilizado a sociedades vinculadas.

(c) Subvenciones

Al 30 de junio de 2020, al igual que al 31 de diciembre de 2019, la Sociedad tiene concedidas y registradas como subvenciones de capital destinadas a la construcción de la nave y a la ampliación de la planta de laminación de zinc del polígono de Villallana, concedidas por distintos organismos un importe de 14.715.310 euros (véase Nota 14).

Adicionalmente, al 30 de junio de 2020, al igual que al 31 de diciembre de 2019, la Sociedad tiene concedida una subvención por el Ministerio de Industria, Turismo y Comercio, destinada a la construcción de la nave y la ampliación de la planta de laminación de zinc del polígono de Villallana, que ha sido resuelta por el Ministerio en un importe de 5.480.008 euros (véase Nota 14 y 23).

(d) Garantías

Al 30 de junio de 2020, la Sociedad tiene constituida una hipoteca sobre determinados activos con un valor de tasación de 27.676.340 euros acorde a las cláusulas establecidas en el folleto de emisión de bonos (véase Nota 3), habiéndose constituido durante el ejercicio 2019.

(e) Elementos totalmente amortizados

El importe de los bienes incluidos en el inmovilizado material que se encuentran totalmente amortizados al 30 de junio de 2020 y al 31 de diciembre de 2019 es el siguiente:

(Continúa)



Notas Explicativas a los Estados Financieros Intermedios para el periodo de seis meses terminado el 30 de junio de 2020

	Euros	
	30.06.2020	31.12.2019
Otras instalaciones, utillaje y mobiliario	226.965	222.793
Otro inmovilizado	55.719	52.812
	<u>282.684</u>	<u>275.605</u>

(f) Política de seguros

La política de seguros de la Sociedad es formalizar pólizas para cubrir los posibles riesgos a que están sujetos los diversos elementos de su inmovilizado material. Al 30 de junio de 2020 y al 30 de junio de 2019 se estima que existe una cobertura suficiente para los riesgos propios de la actividad de la Sociedad.

(g) Deterioro de valor

Dada la situación de la economía motivada por los impactos del Covid-19, la Sociedad ha realizado una prueba de deterioro de valor de sus activos del inmovilizado intangible y material. El importe recuperable se determina como el mayor importe entre el valor razonable menos los costes de ventas y el valor en uso. La Sociedad utiliza métodos de descuento de flujos de efectivo para determinar el valor razonable de la UGE en la que se integran los activos de la Sociedad y que se basan en las proyecciones del plan de negocio aprobado por la Sociedad que contemplan proyecciones a 5 años. Los Flujos representan la mejor estimación de la Dirección sobre la evolución futura del mercado.

La Sociedad ha llevado a cabo un análisis de sensibilidad de las principales hipótesis del Plan de Negocio, no variando las conclusiones obtenidas respecto de que el importe recuperable es superior al valor neto contable de la UGE. La Sociedad no ha reconocido ningún deterioro del inmovilizado material e intangible.

(h) Inversiones inmobiliarias

En el ejercicio 2020 y 2019, la Sociedad tiene clasificado, por importe de 129.075 euros, unos terrenos que no están afectos al curso ordinario de sus operaciones. La partida Inversiones inmobiliarias no ha tenido otros movimientos en el periodo de seis meses terminado el 30 de junio de 2020 ni en el ejercicio 2019.

Notas Explicativas a los Estados Financieros Intermedios para el periodo de seis meses terminado el 30 de junio de 2020

(7) Arrendamientos

(a) Arrendamientos operativos

La Sociedad también ha tenido arrendados diversos vehículos en régimen de arrendamiento operativo. Las cuotas de dichos arrendamientos ascendieron a 53.532 euros en el periodo de seis meses terminado el 30 de junio de 2020 (71.026 euros en el periodo de seis meses terminado el 30 de junio de 2019).

Al 30 de junio de 2020 y al 30 de junio de 2019, y de acuerdo con los contratos suscritos en vigor, la Sociedad tiene comprometidas con los arrendadores las siguientes cuotas de arrendamiento mínimas, sin tener en cuenta repercusión de gastos comunes, incrementos futuros por IPC, ni actualizaciones futuras de rentas pactadas contractualmente por importe de:

Cuotas mínimas	Euros	
	Valor nominal	
	30.06.2020	30.06.2019
Hasta un año	43.784	80.036
Entre uno y cinco años	42.143	148.428

(b) Arrendamientos financieros

A 30 de junio de 2020 y 31 de diciembre de 2019 la Sociedad tiene las siguientes clases de activos contratadas en régimen de arrendamiento financiero:

	Euros		
	30 de junio de 2020		
	Instalaciones técnicas y maquinaria	Otro inmovilizado material	Total
Reconocido inicialmente por:			
Valor actual de los pagos mínimos	13.274.081	27.060	13.301.141
Amortización acumulada	(1.212.558)	(10.953)	(1.223.511)
Valor neto contable al 30 de junio de 2020	<u>12.061.523</u>	<u>16.107</u>	<u>12.077.630</u>

(Continúa)



Notas Explicativas a los Estados Financieros Intermedios para el periodo de seis meses terminado el 30 de junio de 2020

	Euros		
	31 de diciembre de 2019		
	Instalaciones técnicas y maquinaria	Otro inmovilizado material	Total
Reconocido inicialmente por:			
Valor actual de los pagos mínimos	13.274.081	27.060	13.301.141
Amortización acumulada	<u>(1.129.802)</u>	<u>(9.986)</u>	<u>(1.139.788)</u>
Valor neto contable al 31 de diciembre de 2019	<u>12.144.279</u>	<u>17.074</u>	<u>12.161.353</u>

Con fecha 31 de marzo de 2018, la Sociedad firmó un contrato de venta con arrendamiento financiero posterior a devolver en cuotas mensuales con fecha de vencimiento el 31 de marzo de 2023. El importe pendiente de amortizar al 30 de junio de 2020 asciende a 3.931.782 euros (4.395.784 a 31 de diciembre de 2019).

Adicionalmente con fecha 21 de diciembre de 2018, la Sociedad firma otro contrato de venta con arrendamiento financiero posterior a devolver en 61 cuotas mensuales. El importe pendiente de amortizar a 30 de junio de 2020 asciende a 5.972.489 euros (6.528.044 a 31 de diciembre de 2019).

La conciliación entre el importe de los pagos futuros mínimos por arrendamiento y su valor actual es como sigue:

	Euros	
	2020	2019
Pagos mínimos futuros	11.500.781	14.331.076
Gastos financieros no devengados	<u>(1.567.730)</u>	<u>(2.437.293)</u>
Valor actual	<u>9.933.051</u>	<u>11.893.783</u>

(Continúa)

Notas Explicativas a los Estados Financieros Intermedios para el periodo de seis meses terminado el 30 de junio de 2020

Un detalle de los pagos mínimos por arrendamientos financieros desglosados por plazos de vencimientos es como sigue:

	Euros	
	2020	2019
Hasta un año	2.273.764	1.971.073
Entre uno y cinco años	7.659.287	9.922.710
Total	9.933.051	11.893.783

Se estima que se ejecutarán al vencimiento todas las opciones de compra y en todos los casos el valor de los activos es superior al importe de los pagos mínimos a realizar.

(8) Inversiones en empresas del grupo y asociadas

El detalle de las de inversiones en empresas del grupo y asociadas al 30 de junio de 2020 y al 31 de diciembre de 2019, todas ellas valoradas a coste es el siguiente:

	Euros	
	30.06.2020	31.12.2019
Inversiones en empresas del grupo y asociadas a largo plazo		
Instrumentos de patrimonio	4.898.500	3.672.000
Otros activos financieros (Nota 19)	10.622.124	10.270.127
	15.520.624	13.942.127

(a) Instrumentos de patrimonio

Instrumentos de patrimonio recoge al 30 de junio de 2020, la participación en el 47,96% del capital Social de la sociedad Latem Global Trading, S.A, el 50% del capital Social de la sociedad Raizquinta Architectural Roofing and Cladding, S.L. y el 100% de elZinc America Corporation.

## ASTURIANA DE LAMINADOS, S.A.

## Notas Explicativas a los Estados Financieros Intermedios para el periodo de seis meses terminado el 30 de junio de 2020

Asturiana de Laminados, S.A. ha suscrito 4.896.000 nuevas acciones, de 1 euro de valor nominal cada una, totalmente desembolsado por importe total de 4.896.000 euros del capital social de Latem Global Trading S.A. Al 30 de junio de 2020, el capital social desembolsado de dicha sociedad asciende a 10.208.000 euros, mostrando unas reservas negativas por importe de 11.288 euros y un resultado negativo del periodo de seis meses terminado el 30 de junio de 2020 por importe de 922 euros. La actividad principal de Latem Global Trading, S.A. consiste en ser una sociedad de cartera. Su domicilio social se sitúa en el Polígono Industrial de Villadangos, León.

Latem Global Trading, S.A. participa en el capital social de la sociedad Latemaluminium, S.A. en un 51%, sociedad que se constituyó en el año 2018 y cuya actividad consistirá en la laminación y fundición de Aluminio.

Adicionalmente, la Sociedad ha suscrito 1.500 nuevas acciones, de 1 euro valor nominal cada una, totalmente desembolsado por importe de 1.500 euros del capital social de Raizquinta Architectural Roofing and Cladding S.L. Al 30 de junio de 2020 el capital social de dicha sociedad asciende a 3.000 euros totalmente suscrito y desembolsado, mostrando unas reservas negativas por importe de 321 euros y un resultado negativo del periodo de seis meses terminado el 30 de junio de 2020 por importe de 118 euros. La actividad principal de la Sociedad consiste en la contratación y construcción, especialmente la preparación y revestimiento metálico de cubiertas, fachadas y todo tipo de estructuras. Su domicilio social se sitúa es Polígono industrial La Marina, Villabrázaro, Zamora.

Con fecha 2 de marzo de 2020 la Sociedad ha suscrito 100 nuevas acciones de 10 dolares valor nominal cada una, totalmente desembolsadas por importe de 1.000 euros de capital social de elZinc America Corporation.

Ninguna de las sociedades participadas cotiza en bolsa.

(b) Otros activos financieros

Al 30 de junio de 2020 y al 31 de diciembre de 2019, la Sociedad mantiene una cuenta corriente con su accionista mayoritario, Laminados del Principado, S.A., cuyo saldo asciende a 5.342.664 euros (4.990.667 euros al 31 de diciembre de 2019). El saldo dispuesto de la cuenta corriente con Laminados del Principado, S.A. se ha originado como consecuencia de las necesidades de tesorería de Laminados del Principado, S.A. para el pago puntual de las recompras de acciones ya formalizadas y acordadas en la constitución de Asturiana de Laminados, S.A. con los accionistas fundadores institucionales. Al 30 de junio de 2020, el importe pendiente de pago por las citadas recompras asciende a 5,8 millones de euros, (5,8 millones al 31 de diciembre de 2019) de los cuales 4 millones de euros, aproximadamente, están garantizados por la Sociedad.

Adicionalmente se dispone de una cuenta corriente con un accionista de Laminados del Principado, S.A., Lufeol Investment, S.L, cuyo saldo asciende a 339.460 euros al 30 de junio de 2020 (339.460 euros al 31 de diciembre de 2019) (véase Nota 19).

(Continúa)

Notas Explicativas a los Estados Financieros Intermedios para el periodo de seis meses terminado el 30 de junio de 2020

En sesión celebrada el 8 de abril de 2017, el Consejo de Administración aprobó por unanimidad la ejecución de una operación bien de garantía o bien de préstamo a favor de la sociedad vinculada Titanzinc, S.A., por lo que con fecha 27 de abril de 2017, la Sociedad concedió un crédito a la sociedad vinculada Titanzinc, S.A. por importe de 4.940.000 euros a un tipo de interés del 3,00% anual, liquidándose los intereses semestralmente (véase Nota 9 (a) y Nota 19). La duración del crédito es de 7 años y la amortización se producirá íntegramente al vencimiento del mismo. Con fecha 26 de julio de 2019, el Consejo de administración de la Sociedad aprobó la ampliación del plazo de vencimiento en cinco años adicionales. Dicha operación vinculada tenía como finalidad facilitar a Titanzinc S.A. el hacer frente a obligaciones de dicha sociedad frente a terceros.

Este crédito está garantizado por un derecho real de prenda a favor de la Sociedad sobre la totalidad de las acciones de las que es titular Titanzinc, S.A. en la sociedad Laminados del Principado, S.A. y, adicionalmente, un derecho real de prenda sobre los derechos de crédito futuros de Titanzinc, S.A. consistentes en los dividendos que pudiera percibir de Laminados del Principado, S.A. La sociedad Titanzinc, S.A. es accionista de Laminados del Principado, S.A. con un porcentaje de participación del 57,78%.

(9) Activos financieros por categorías e Inversiones financieras

(a) Activos financieros por categorías

La Sociedad clasifica sus activos financieros desglosados en las Notas 8, 9 y 12 en la categoría de préstamos y partidas a cobrar, a excepción de las inversiones en instrumentos de patrimonio por importe de 41.392 euros a 30 de junio de 2020 (40.356 euros al 31 de diciembre de 2019) que se consideran activos financieros disponibles para la venta y las inversiones en el patrimonio de empresas del grupo por importe de 4.897.500 al 30 de junio de 2020 (3.672.000 euros al 31 de diciembre de 2019).

Los préstamos y partidas a cobrar están valorados a coste amortizado, siendo el valor razonable de los mismos coincidente con su valor contable. Los activos disponibles para la venta están valorados a valor razonable y las inversiones en el patrimonio de empresas del grupo a coste.

El importe de las pérdidas y ganancias netas por categorías de activos financieros correspondientes al periodo de seis meses terminado el 30 de junio de 2020 asciende a 77.722 euros y se corresponde con ingresos financieros aplicando el método del coste amortizado de la categoría de préstamo y partidas a cobrar vinculados principalmente al crédito concedido y a los depósitos bancarios (74.220 euros correspondientes periodo de seis meses terminado el 30 de junio de 2019).

Notas Explicativas a los Estados Financieros Intermedios para el periodo de seis meses terminado el 30 de junio de 2020

(b) Inversiones Financieras

El movimiento habido durante el periodo de seis meses terminado el 30 de junio de 2020 y en el ejercicio 2019 en las diferentes cuentas de inversiones financieras a largo y a corto plazo es el siguiente:

	Euros			Saldo final
	Saldo inicial	Adiciones y Dotaciones	Bajas	
	30 de junio de 2020			
<b>Inversiones financieras largo plazo</b>				
Instrumentos de patrimonio	40.356	1.036	-	41.392
Créditos a terceros	75.247	-	-	75.247
Valores representativos de deuda	138.403	-	-	138.403
Imposiciones a plazo fijo	4.467.248	-	-	4.467.248
Depósitos y fianzas constituidos a largo plazo	18.833	-	-	18.833
	<u>4.740.087</u>	<u>1.036</u>	<u>-</u>	<u>4.741.123</u>
<b>Inversiones financieras corto plazo</b>				
Imposiciones a plazo fijo	4.943.266	-	-	4.943.266
Otros Activos Financieros	254.632	501.500	(26.459)	729.673
	<u>5.197.898</u>	<u>501.500</u>	<u>(26.459)</u>	<u>5.672.939</u>
	Euros			
	31 de diciembre de 2019			
	Saldo inicial	Adiciones y Dotaciones	Bajas	Saldo final
<b>Inversiones financieras largo plazo</b>				
Instrumentos de patrimonio	40.356	-	-	40.356
Créditos a terceros	85.107	-	(9.860)	75.247
Valores representativos de deuda	138.403	-	-	138.403
Imposiciones a plazo fijo	4.467.248	-	-	4.467.248
Depósitos y fianzas constituidos a largo plazo	18.833	-	-	18.833
	<u>4.749.947</u>	<u>-</u>	<u>(9.860)</u>	<u>4.740.087</u>
<b>Inversiones financieras corto plazo</b>				
Imposiciones a plazo fijo	4.943.266	-	-	4.943.266
Otros Activos Financieros	67.693	202.871	(15.932)	254.632
	<u>5.010.959</u>	<u>202.871</u>	<u>(15.932)</u>	<u>5.197.898</u>



(Continúa)

Notas Explicativas a los Estados Financieros Intermedios para el periodo de seis meses terminado el 30 de junio de 2020

Los valores que figuran en los cuadros anteriores no difieren sustancialmente de sus valores razonables.

Al 30 de junio de 2020 y al 31 de diciembre de 2019, la cuenta “Imposiciones a plazo fijo” del activo no corriente recoge seis depósitos en tres entidades financieras por importe de 4.467.248 euros, estas imposiciones no devengan intereses. Adicionalmente, estos depósitos están vinculados al vencimiento de los avales relativos a los préstamos Reindus 2007, 2008, 2013, 2014, 2016 y Competitividad 2014 y 2016 que tendrán un vencimiento superior a 12 meses. El vencimiento de los préstamos Reindus y Competitividad aparece detallado en la Nota 15.

Al 30 de junio de 2020 y al 31 de diciembre de 2019, la cuenta “Imposiciones a plazo fijo” del activo corriente recoge dos depósitos en dos entidades financieras por importe de 4.943.266 euros. Dichas imposiciones no devengan intereses, y tienen un vencimiento inferior a 12 meses, vinculado principalmente a avales exigidos para el suministro de materia prima (véase Nota 17).

(10) Política y gestión de riesgos

(a) Información cualitativa

La gestión de los riesgos financieros de la Sociedad está centralizada en los Administradores de la Sociedad. A continuación, se indican los principales riesgos financieros que impactan a la Sociedad:

(i) Riesgo de crédito:

Para cubrir los riesgos de crédito de las ventas a terceros, la Sociedad sigue una política de cobertura de crédito a través de compañías de seguros.

Durante el ejercicio 2020, la Sociedad ha intensificado la actividad en el departamento de cobros y riesgos, a fin de cumplir con los objetivos de cobro establecidos antes de la crisis provocada por la pandemia Covid-19. No obstante, no ha sido necesario cambiar las políticas desarrolladas en ejercicios anteriores, dado que se han considerado suficientes a efectos de afrontar la nueva realidad socio-económica.

El periodo medio de cobro no ha variado respecto al periodo medio previo a la pandemia provocada por el Covid-19, y de igual modo el porcentaje de deuda cubierta de seguro no ha sufrido una variación.

(ii) Riesgo de liquidez:

Al 30 de junio de 2020, la Sociedad dispone de un fondo de maniobra negativo por importe de 1.496 miles de euros (negativo por importe de 10.484 miles de euros al 31 de diciembre de 2019).

(Continúa)



Notas Explicativas a los Estados Financieros Intermedios para el periodo de seis meses terminado el 30 de junio de 2020

No obstante, la Sociedad genera resultados de explotación positivos y generará flujos de explotación positivos en 2021 suficientes para hacer frente a sus obligaciones a corto plazo.

Con el fin de asegurar la liquidez y poder atender todos los compromisos de pago que se derivan de su actividad y de las grandes inversiones que se encuentra realizando (véanse Notas 1 y 6), la Sociedad dispone de la tesorería que muestra su balance y activos financieros a corto plazo que se muestran en la Nota 9, así como de líneas de financiación no dispuestas al 30 de junio de 2020 por importe de 3,5 millones de euros (véase Nota 15). Ante la crisis sanitaria provocada por la pandemia Covid-19, la Sociedad ha intensificado su gestión del riesgo de liquidez, negociando la renovación de pólizas de circulante (incrementando su límite y su vencimiento) por importe de 7,4 millones de euros, así como la obtención de nuevos préstamos, todo ello al amparo de las líneas ICO Covid19, por importe de 7 millones de euros. Todo ello ofrece a la Sociedad la liquidez suficiente en el curso de sus operaciones previstas.

(iii) Riesgo de mercado (incluye tipo de interés, tipo de cambio y otros riesgos de precio):

Tanto la tesorería como la deuda financiera de la Sociedad, están expuestas al riesgo de tipo de interés, el cual podría tener un efecto adverso en los resultados financieros y en los flujos de caja.

Respecto al riesgo de tipo de cambio, la Sociedad no ha realizado operaciones relevantes en moneda extranjera durante los periodos de seis meses terminados el 30 de junio de 2020 y 30 de junio de 2019.

En cuanto a los riesgos de mercado, las variaciones en la cotización del Zinc (LME) afectan a la valoración de las existencias. Desde el 1 de enero de 2020 la cotización del zinc en la London Metal Exchange (LME) ha ido cayendo hasta alcanzar su suelo en el mes de junio de 2020 (véase Nota 1.b).

(b) Información cuantitativa

• Riesgo de crédito:

Para cubrir los riesgos de crédito de las ventas a terceros, la Sociedad sigue una política de cobertura con compañías de seguros. Al 30 de junio de 2020 y al 31 de diciembre de 2019, el porcentaje de cuentas a cobrar a terceros garantizados mediante seguros de crédito o líneas de factoring sin recurso con relación al total de cuentas a cobrar con terceros es del 84%, y las pólizas contratadas cubren el 95% del saldo para cada uno de los clientes asegurados.



Notas Explicativas a los Estados Financieros Intermedios para el periodo de seis meses terminado el 30 de junio de 2020

- Riesgo de tipo de interés:

La Sociedad no tenía contratada al 30 de junio de 2020 y al 31 de diciembre de 2019, ninguna operación de cobertura de tipos de interés. Parte de los préstamos de la Sociedad son a tipo de interés variable por lo que se encuentra expuesta al riesgo de flujos de efectivo. Adicionalmente, los bonos emitidos por la Sociedad (Nota 15), son a tipo de interés fijo por lo que se encuentra expuesta a riesgo de valor razonable.

Si los tipos de interés durante el periodo de seis meses terminado el 30 de junio de 2020 hubieran sido 10 puntos básicos mayores o inferiores manteniendo el resto de variables constantes, el beneficio después de impuestos hubiera sido aproximadamente 65.465 euros superior/inferior (70.263 euros durante el periodo de seis meses terminado el 30 de junio de 2019), principalmente debido a un gasto financiero mayor/menor por las deudas a tipo variable.

- Riesgo de tipo de cambio:

La Sociedad opera en el ámbito internacional, pero no está expuesta a riesgo por tipo de cambio dado que la práctica totalidad de sus operaciones son realizadas en euros. La Sociedad no tiene ni ha efectuado en 2020 ni en 2019 operaciones de cobertura sobre el riesgo de cambio.

- Riesgo de mercado:

Durante el ejercicio 2020, la cotización del zinc ha tenido una tendencia a la baja por lo que la valoración de las existencias se ha visto afectada, Esta bajada ha producido una menor valoración de existencias, generando unas pérdidas contables a 30 de junio de 2020 de 1,3 millones de euros, aproximadamente (beneficio de 335.961 euros a 30 de junio de 2019)(véase Nota 1.b).

Si el precio de cotización del Zinc en el mercado de materias primas al 30 de junio de 2020 hubiera sido un 1% superior o inferior manteniendo el resto de variables constantes, la diferencia en el beneficio después de impuestos no sería significativa.



Notas Explicativas a los Estados Financieros Intermedios para el periodo de seis meses terminado el 30 de junio de 2020

(11) Existencias

La composición de las existencias al 30 de junio de 2020 y al 31 de diciembre de 2019 es la siguiente:

	Euros	
	<u>30.06.2020</u>	<u>31.12.2019</u>
Mercaderías	54.114	49.020
Materias primas y otros aprovisionamientos	1.311.114	1.193.497
Productos en curso	1.210.750	1.236.095
Productos terminados	<u>7.162.003</u>	<u>4.977.448</u>
	<u>9.738.981</u>	<u>7.456.060</u>

Al 30 de junio de 2020, así como al 31 de diciembre de 2019, no se considera que existan productos obsoletos, defectuosos o de lenta rotación que reduzca el coste al que tienen valoradas sus existencias.

La Sociedad tiene contratados seguros para cubrir los riesgos por daños materiales a los que están expuestas las existencias. La cobertura de estos seguros se considera suficiente para cubrir el valor neto contable de las existencias.

Las variaciones en la cotización del Zinc (LME) afectan a la valoración de las existencias. Desde el 1 de enero de 2020 la cotización del zinc en la London Metal Exchange (LME) ha ido cayendo hasta alcanzar su suelo en el mes de junio de 2020. Esta caída de la cotización ha producido una menor valoración de existencias, generando unas pérdidas contables a 30 de junio de 2020 de 1,3 millones de euros, aproximadamente (véase Nota 1.b).



Notas Explicativas a los Estados Financieros Intermedios para el periodo de seis meses terminado el 30 de junio de 2020

(12) Deudores comerciales y otras cuentas a cobrar

La composición del saldo de esta partida de los balances al 30 de junio de 2020 y al 31 de diciembre de 2019 es la siguiente:

	Euros	
	30.06.2020	31.12.2019
Deudores empresas del grupo (Notas 16 y 19)	664.051	300.432
	664.051	300.432
No vinculadas		
Clientes	10.151.014	9.154.954
Personal	4.273	19.100
Otros créditos con las Administraciones Públicas (Nota 16)	591.306	556.557
Activos por impuesto corriente (Nota 16)	70.503	56.405
Deudores varios	15.000	15.000
	10.832.096	9.802.016
Total	11.496.147	10.102.448

Los valores contables anteriores no difieren sustancialmente de sus valores razonables.

La Sociedad tiene contratada una póliza de garantía de crédito y una línea de factoring sin recurso, que cubre el 84% del volumen de ventas del ejercicio (mismo porcentaje que el ejercicio anterior) y un 88% del saldo de clientes al 30 de junio de 2020. Dicha póliza de garantía asegura el cobro del 95% de los saldos individuales de sus clientes, dentro de los límites de riesgo previamente aprobados para cada uno de ellos por la compañía aseguradora. Adicionalmente, la línea de factoring cubre el 92% de los saldos individuales de sus clientes asociados a dicha línea. El importe de los factoring sin recurso cedidos al 30 de junio de 2020 asciende a 1.964.022 euros (2.657.435 euros en el cierre del ejercicio 2019).

(13) Fondos Propios

(a) Capital suscrito

El capital social al 30 de junio de 2020 y 31 de diciembre de 2019 está compuesto por 25.710.333 de acciones nominativas de 1,00 euro de nominal cada una de ellas, totalmente suscritas y desembolsadas.

Al 30 de junio de 2020 y al 31 de diciembre de 2019, los accionistas de la Sociedad son los siguientes:

(Continúa)

ASTURIANA DE LAMINADOS, S.A.

Notas Explicativas a los Estados Financieros Intermedios para el periodo de seis meses terminado el 30 de junio de 2020

	Porcentaje de participación	
	30.06.2020	31.12.2019
Laminados del Principado, S.A.	60,37%	60,37%
Autocartera	0,61%	0,68%
Otros Accionistas	39,02%	38,95%
	<u>100%</u>	<u>100%</u>

Al 30 de junio de 2020, Laminados del Principado S.A. es el único accionista que posee un porcentaje de participación superior o igual al 5%.

El día 19 de junio de 2017, Asturiana de Laminados S.A. y su marca comercial elZinc, comenzaron a cotizar en el mercado alternativo bursátil (MAB). Con la incorporación del 100% del capital social de la Sociedad en dicho mercado, se marca uno de los momentos más importantes de la historia de la Sociedad, que le aportará solvencia, transparencia y prestigio ante inversores, clientes, proveedores e interlocutores financieros y le permitirá seguir creciendo y logrando su principal objetivo, ser uno de los referentes mundiales en la producción de zinc laminado.

Con motivo de la incorporación al Mercado Alternativo Bursátil mencionada anteriormente, el 9 de febrero de 2017 la Sociedad formalizó un “Contrato de liquidez” con el proveedor de liquidez, por el cual este se compromete a ofrecer liquidez a los inversores. Con la finalidad de permitir al proveedor de liquidez hacer frente a los compromisos de este contrato, Asturiana de Laminados, S.A puso a disposición del proveedor de liquidez 300.000 euros en efectivo y una cantidad de 200.000 acciones.

La puesta a disposición de acciones de la Sociedad a favor del proveedor de liquidez se ha instrumentado mediante la adquisición de acciones propias en el mercado de bloques y a través del miembro del Mercado Mercados y Gestión de Valores, A.V., S.A.

(b) Reserva legal

De acuerdo con el Real Decreto Legislativo 1/2010, de 2 de julio, por el que se aprueba la Ley de Sociedades de Capital, debe destinarse una cifra igual al 10% del beneficio del ejercicio a la reserva legal hasta que ésta alcance, al menos, el 20% del capital social.

La reserva legal podrá utilizarse para aumentar el capital en la parte de su saldo que exceda del 10% del capital ya aumentado.

Salvo para la finalidad mencionada anteriormente, y mientras no supere el 20% del capital social, esta reserva sólo podrá destinarse a la compensación de pérdidas y siempre que no existan otras reservas disponibles suficientes para este fin.

(Continúa)

Notas Explicativas a los Estados Financieros Intermedios para el periodo de seis meses terminado el 30 de junio de 2020

El importe de la reserva legal asciende a 738.075 euros al 30 de junio de 2020 (729.403 euros al 31 de diciembre de 2019).

Al 30 de junio de 2020 y al 31 de diciembre de 2019 dicha reserva no se encuentra totalmente dotada.

(c) Acciones propias

Al 30 de junio de 2020 la Sociedad posee 157.147 acciones propias valoradas en 138.983 euros, las cuales representan un 0,61% del capital social de la Sociedad (al 31 de diciembre de 2019 la Sociedad poseía 174.999 acciones propias valoradas en 320.873 euros, las cuales representaban un 0,68% del capital social de la Sociedad). Durante el periodo de seis meses terminado el 30 de junio de 2020, la Sociedad ha realizado las siguientes operaciones con acciones propias, a través de la operativa de su proveedor de liquidez:

	Euros		Precio medio de adquisición
	Número	Nominal	
Saldo al 01.01.2020	174.999	320.873	1,83
Adquisiciones	844.170	841.292	1,00
Enajenaciones	(862.022)	(1.023.182) <sup>(*)</sup>	1,19
Saldo al 30.06.2020	157.147	138.983	0,88

(\*) El importe obtenido de la venta de las acciones propias ha ascendido a 16.860 euros, lo que supone un resultado positivo de 198.750 euros.

	Euros		Precio medio de adquisición
	Número	Nominal	
Saldo al 01.01.2019	353.717	648.564	1,83
Adquisiciones	-	-	-
Enajenaciones	(178.718)	(327.691) <sup>(*)</sup>	1,83
Saldo al 31.12.2019	174.999	320.873	1,83

(\*) El importe obtenido de la venta de las acciones propias ha ascendido a 98.504 euros, lo que supone un resultado negativo de 229.187 euros.

(Continúa)



## ASTURIANA DE LAMINADOS, S.A.

## Notas Explicativas a los Estados Financieros Intermedios para el periodo de seis meses terminado el 30 de junio de 2020

(14) Subvenciones de capital

Organismo	Subvención	Préstamo Relacionado (****)	Año de concesión	Importe concedido	31 de diciembre de 2019			30 de junio de 2020					
					Saldo al 31 de diciembre de 2018	Imputación a Resultados en el ejercicio 2019	Efecto fiscal de las altas	Saldo al 31 de diciembre de 2019	Altas	Efecto fiscal de las altas	Imputación a Resultados en el ejercicio 2020	Efecto fiscal de las altas	Saldo al 30 de junio de 2020
MITC (*)	Reindus 2007	2.000.000	2007	720.994	458.167	(8.374)	2.093	-	-	-	(4.274)	1.069	448.681
MITC (*)	Reindus 2008	1.800.000	2008	595.508	355.914	(9.573)	2.729	-	-	-	(4.524)	1.705	345.852
MITC (*)	Reindus 2009	1.500.000	2009	551.470	353.086	(8.187)	2.311	-	-	-	(4.378)	1.094	343.926
MITC (*)	Reindus 2010	1.800.000	2010	671.063	367.351	(13.272)	3.318	-	-	-	(6.636)	1.659	352.420
MITC (*)	Reindus 2011	1.000.000	2011	404.650	219.185	(22.480)	5.620	-	-	-	(11.240)	2.810	193.895
MITC (*)	Subvención MINER Fase I		2007	6.900.000	4.115.334	(151.347)	37.838	-	-	-	(76.874)	19.218	3.944.169
IDEPA (**)	Subvención IDEPA Fase I		2008	2.932.862	1.794.244	(59.009)	14.753	-	-	-	(29.962)	7.490	1.727.516
MEH (***)	Subvención LIR Fase I		2007	1.668.038	971.871	(34.578)	8.646	-	-	-	(17.553)	4.388	932.774
MITC (*)	Subvención MINER Fase II		2010	5.480.008	-	-	-	-	-	5.480.008	(1.370.002)	-	4.110.006
CDTI (****)	CDTI-CEIT		2011	135.810	6.790	(9.053)	2.263	-	-	-	-	-	-
CDTI (****)	CDTI-CEIT		2019	114.915	-	(11.491)	2.872	114.915	-	-	(11.491)	2.873	68.949
				20.195.318	8.641.942	(327.364)	82.443	114.915	-	-	(167.332)	42.307	12.468.188

MITC (\*) Ministerio de Industria, Turismo y Comercio  
 IDEPA (\*\*) Instituto de Desarrollo Económico del Principado de Asturias  
 MEH (\*\*\*) Ministerio de Economía y Hacienda  
 CDTI (\*\*\*\*) Centro Para el Desarrollo Tecnológico Industrial

(\*\*\*\*) La Sociedad reconocida como subvención de capital la diferencia entre los importes recibidos y los valores razonables de estos préstamos (valor actual de los pagos a realizar descontados al tipo de interés de mercado). Véase prestamos Nota 15



Notas Explicativas a los Estados Financieros Intermedios para el periodo de seis meses terminado el 30 de junio de 2020

(a) Subvenciones registradas como no reintegrables

La información sobre las subvenciones de capital no reintegrables recibidas por la Sociedad, las cuales forman parte del Patrimonio Neto, así como de los resultados imputados a la cuenta de pérdidas y ganancias procedentes de las mismas se muestran en el cuadro anterior. Los requisitos de estas subvenciones han sido cumplidos y certificados.

(15) Pasivos financieros

La totalidad de los pasivos financieros se clasifican como Débitos y partidas a pagar, se valoran a coste amortizado y su valor razonable no difiere significativamente de su valor contable.



ASTURIANA DE LAMINADOS, S.A.

Notas Explicativas a los Estados Financieros Intermedios para el periodo de seis meses terminado el 30 de junio de 2020

(a) Deudas a largo plazo y corto plazo

La composición de las “Deudas a largo plazo y corto plazo” del balance al 30 de junio de 2020 y al 31 de diciembre de 2019 es la siguiente:

	Fecha concesión	Fecha vencimiento	T/i Nominal	Euros			
				Préstamo inicial / Limite	Importe total	Vencimiento Largo Plazo	Vencimiento Corto Plazo
30 de junio de 2020							
<b>Obligaciones y otros valores negociables</b>							
Bonos no convertibles	20/07/2016	20/07/2025	6,50%	18.800.000	17.792.758	17.792.758	-
Intereses devengados					661.917	-	661.917
					<b>18.454.675</b>	<b>17.792.758</b>	<b>661.917</b>
<b>Deudas con entidades de crédito</b>							
Crédito exportación Bankia	15/11/2013	19/04/2020	1,40% y 1,60%	3.500.000	1.994.267	-	1.994.267
Confirming CajaMar	27/11/2017	27/11/2021	2,00%	3.000.000	2.998.519	-	2.998.519
Factoring Sabadell	07/07/2017	07/07/2020	Interés Legal Dinero + 0,1%	2.406.000	645.769	-	645.769
Póliza de crédito exportación Liberbank	04/06/2020	04/06/2023	Euribor 3 meses + 1,95%	1.000.000	934.914	-	934.914
Préstamo Bankia	16/03/2018	16/03/2023	2,65%	513.000	290.531	187.322	103.209
Confirming Caja Laboral	25/06/2020	25/06/2023	Euribor + 1,85%	400.000	376.850	-	376.850
Confirming Liberbank	05/06/2020	05/06/2023	Euribor 3 meses + 1,95%	1.000.000	999.325	-	999.325
Confirming BBVA	17/10/2019	17/10/2020	Euribor 90 + 2,60%	1.000.000	1.999.938	-	1.999.938
Préstamo Caja Mar	26/12/2018	26/12/2023	1,60%	1.100.000	777.857	560.388	217.469
Confirming Sabadell	22/03/2019	22/03/2020	1,40%	500.000	494.113	-	494.113
Préstamo Santander	27/11/2019	27/11/2022	Euribor 12 M+3,30%	970.000	785.613	468.859	316.754
Préstamo Bankia ICO	20/04/2020	20/04/2025	2,75%	2.000.000	1.996.516	1.917.769	78.747
Préstamo Deutsche ICO	20/04/2020	20/04/2025	1,95%	2.000.000	1.994.535	1.914.707	79.828
Préstamo CajaMar ICO	30/04/2020	30/04/2025	1,95%	1.500.000	1.494.750	1.434.969	59.781
Cuenta de crédito Bankia ICO	20/04/2020	20/04/2023	2%	4.000.000	4.000.707	4.000.707	-
Préstamo BBVA ICO	08/05/2020	08/05/2025	4,60%	500.000	500.000	490.493	9.507
Póliza de crédito BBVA ICO	19/06/2020	19/06/2021	2,31%	1.000.000	4.700	-	4.700
Préstamo Liberbank	15/06/2020	15/06/2025	2,25%	1.000.000	999.775	999.775	-
Deutsche Cta Credito ICO	26/06/2020	26/06/2025	1,60%	2.000.000	2.067.042	2.067.042	-
					<b>25.355.721</b>	<b>14.042.031</b>	<b>11.313.690</b>
<b>Otras deudas</b>							
Préstamo de Reindustrialización 2007	31/10/2007	01/10/2021	4,97%	2.000.000	585.762	385.762	200.000
Préstamo de Reindustrialización 2008	15/12/2008	01/10/2022	4,49%	1.800.000	690.980	510.980	180.000
Préstamo de Reindustrialización 2009	17/08/2009	01/10/2023	4,96%	1.500.000	600.968	400.968	200.000
Préstamo de Reindustrialización 2010	15/09/2010	01/10/2024	5,10%	1.800.000	393.446	305.291	88.155
Préstamo de Reindustrialización 2011	31/08/2011	01/10/2025	5,70%	1.000.000	515.838	415.838	100.000
Préstamo de Reindustrialización 2012	10/12/2012	30/09/2022	3,95%	4.417.500	2.648.310	2.017.239	631.071
Préstamo de Reindustrialización 2013	31/12/2013	31/12/2023	4,93%	5.475.750	4.569.029	4.224.929	344.100
Préstamo de Reindustrialización 2014	31/12/2014	31/12/2024	4,53%	3.360.000	2.813.690	2.373.055	440.635
Préstamo Competitividad 2014	31/12/2014	31/12/2024	4,53%	747.750	669.973	563.151	106.821
Préstamo de Reindustrialización 2016	29/12/2016	31/12/2026	2,29%	5.015.850	5.130.722	4.414.172	716.550
Préstamo Competitividad 2016	29/12/2016	31/12/2026	2,29%	7.475.596	7.646.801	6.578.859	1.067.942
Préstamo de Reindustrialización 2017	27/11/2017	31/12/2027	4,00%	1.123.427	1.166.148	1.166.148	0
Préstamo CDTI	27/01/2017	31/05/2028	0,00%	362.544	255.057	255.057	-
Otras deudas					66.088	-	66.088
Arrendamiento financiero (Nota 7)					9.933.051	7.659.287	2.273.764
Intereses devengados					307.364	-	307.364
Proveedores de inmovilizado					3.145.418	866.421	2.278.997
					<b>41.138.645</b>	<b>32.137.158</b>	<b>9.001.487</b>
					<b>84.949.041</b>	<b>63.971.947</b>	<b>20.977.094</b>

(Continúa)

## ASTURIANA DE LAMINADOS, S.A.

## Notas Explicativas a los Estados Financieros Intermedios para el periodo de seis meses terminado el 30 de junio de 2020

				Euros			
				31 de diciembre de 2019			
	Fecha concesión	Fecha vencimiento	T/i Nominal	Préstamo inicial / Limite	Importe total	Vencimiento Largo Plazo	Vencimiento Corto Plazo
<b>Obligaciones y otros valores negociables</b>							
Bonos no convertibles	20/07/2016	20/07/2025	6,50%	18.800.000	17.711.145	17.711.145	-
Intereses devengados					50.917	-	50.917
					<b>17.762.062</b>	<b>17.711.145</b>	<b>50.917</b>
<b>Deudas con entidades de crédito</b>							
Crédito exportación Bankia	15/11/2013	19/04/2020	1,40% y 1,60%	3.500.000	3.499.486	-	3.499.486
Crédito comercial Banco Popular	17/10/2013	29/11/2020	2,90%	660.000	3.691	-	3.691
Póliza de crédito: Anticipo IVA Deutschebank	17/06/2014	28/11/2020	Euribor 3 meses + 2,25%	500.000	300.206	-	300.206
Póliza de crédito exportación Deutschebank	13/06/2014	13/06/2020	1,95%	2.400.000	465.343	-	465.343
Préstamo ICO Banco Popular	08/06/2017	15/06/2020	2,55%	250.000	63.634	-	63.634
Póliza anticipo pago a proveedores Bankia	03/06/2016	15/04/2020	1,640%	4.000.000	3.998.741	-	3.998.741
Confirming Deutschebank	21/06/2017	28/11/2020	Euribor 6 meses + 1,95%	1.400.000	1.375.515	-	1.375.515
Confirming CajaMar	27/11/2017	27/11/2021	2,00%	3.000.000	1.770.009	-	1.770.009
Factoring Sabadell	07/07/2017	07/07/2020	Interés Legal Dinero + 0,1%	2.406.000	1.587.924	-	1.587.924
Póliza de crédito exportación Liberbank	17/02/2017	10/08/2020	Euribor 3 meses + 1,40%	1.000.000	992.453	-	992.453
Préstamo Bankia	16/03/2018	16/03/2023	2,65%	513.000	341.120	239.268	101.852
Confirming Caja Laboral	16/05/2019	16/05/2020	Euribor + 1,85%	400.000	391.173	-	391.173
			Euribor 3 meses + 1,50%				
Confirming Liberbank	13/09/2019	13/09/2020		1.000.000	966.707	-	966.707
Confirming BBVA	17/10/2019	17/10/2020	Euribor 90 + 2,60%	2.000.000	1.970.057	-	1.970.057
Póliza crédito exportación Sabadell	07/07/2017	Indefinido	ICO semanal	1.206.000	193.966	-	193.966
Préstamo Caja Mar	26/12/2018	26/12/2023	1,60%	1.100.000	885.192	669.501	215.691
Confirming Sabadell	22/03/2019	22/03/2020	1,40%	500.000	480.654	-	480.654
Préstamo Santander	27/11/2019	27/11/2022	Euribor 12 M+3,30%	970.000	939.733	628.671	311.062
					<b>20.225.604</b>	<b>1.537.440</b>	<b>18.688.164</b>
<b>Otras deudas</b>							
Préstamo de Reindustrialización 2007	31/10/2007	01/10/2021	4,97%	2.000.000	575.052	375.052	200.000
Préstamo de Reindustrialización 2008	15/12/2008	01/10/2022	4,49%	1.800.000	678.571	498.571	180.000
Préstamo de Reindustrialización 2009	17/08/2009	01/10/2023	4,96%	1.500.000	686.697	536.697	150.000
Préstamo de Reindustrialización 2010	15/09/2010	01/10/2024	5,10%	1.800.000	471.936	383.781	88.155
Préstamo de Reindustrialización 2011	31/08/2011	01/10/2025	5,70%	1.000.000	601.009	501.009	100.000
Préstamo de Reindustrialización 2012	10/12/2012	30/09/2022	3,95%	4.417.500	2.623.995	1.992.924	631.071
Préstamo de Reindustrialización 2013	31/12/2013	31/12/2023	4,93%	5.475.750	4.569.029	4.224.929	344.100
Préstamo de Reindustrialización 2014	31/12/2014	31/12/2024	4,53%	3.360.000	3.010.514	2.530.514	480.000
Préstamo Competitividad 2014	31/12/2014	31/12/2024	4,53%	747.750	669.973	563.152	106.821
Préstamo de Reindustrialización 2016	29/12/2016	31/12/2026	2,29%	5.015.850	5.130.722	4.414.172	716.550
Préstamo Competitividad 2016	29/12/2016	31/12/2026	2,29%	7.475.596	7.646.801	6.578.859	1.067.942
Préstamo de Reindustrialización 2017	27/11/2017	31/12/2027	4,00%	1.123.427	1.166.148	1.166.148	-
Préstamo CDTI	27/01/2017	31/05/2028	0,90%	362.544	251.316	251.316	-
Otras deudas					381.420	-	381.420
Arrendamiento financiero (Nota 7)					10.952.183	8.828.164	2.124.019
Intereses devengados					29.686	-	29.686
Proveedores de inmovilizado					4.170.020	1.570.888	2.599.131
Subvenciones a reintegrar largo plazo (Nota 14)					5.040.000	5.040.000	-
					<b>48.655.072</b>	<b>39.456.177</b>	<b>9.198.895</b>
					<b>86.642.738</b>	<b>58.704.762</b>	<b>27.937.976</b>

(Continúa)

ASTURIANA DE LAMINADOS, S.A.

Notas Explicativas a los Estados Financieros Intermedios para el periodo de seis meses terminado el 30 de junio de 2020

El importe relativo a los límites de los préstamos de reindustrialización 2007, 2008, 2009, 2010 y 2011 se corresponde con el importe total concedido sin descontar la subvención asociada a los mismos (véase Nota 14).

El tipo de interés efectivo de las deudas con entidades de crédito al 30 de junio de 2020 y 2019 ha sido entre el 3,30% y el 1,50% anual.

La totalidad de los gastos financieros registrados en los periodos de seis meses terminados el 30 de junio de 2020 y 2019, por importes de euros 1.774.222 y 1.918.144 euros, respectivamente, se corresponden con las deudas financieras contabilizadas siguiendo el coste amortizado.

El detalle de las deudas a largo plazo al 30 de junio de 2020 y 31 de diciembre de 2019, de acuerdo con su vencimiento, es el siguiente:

	<u>Euros</u>
	<u>30.06.2020</u>
2021/2022	9.348.353
2022/2023	10.097.192
2023/2024	13.130.384
2024/2025	4.302.718
2025/2026 y siguientes	<u>27.093.300</u>
	<u>63.971.947</u>
	<u>Euros</u>
	<u>31.12.2019</u>
2021 (*)	12.518.946
2022	7.997.459
2023	7.959.464
2024	2.875.998
2025 y siguientes	<u>27.352.895</u>
	<u>58.704.762</u>



(\*) Incluye un importe de 5.040.000 euros correspondiente a una subvención pendiente de comprobación por parte del Ministerio de Industria (véase Nota 14(b)). Una vez reciba la conformidad oportuna, se registrará formando parte del patrimonio neto.

Notas Explicativas a los Estados Financieros Intermedios para el periodo de seis meses terminado el 30 de junio de 2020

(b) Obligaciones y otros valores negociables

El 20 de julio de 2016, la Sociedad emitió 188 bonos no convertibles con un valor nominal de 100.000 euros en el mercado EURO MTF de la Bolsa de Luxemburgo cuyo vencimiento inicial era el 20 de julio de 2023. Estos bonos devengarán un tipo de interés 6,50% anual liquidable anualmente. Al 30 de junio de 2020 y 31 de diciembre de 2019, la Sociedad tiene constituida una hipoteca sobre sus activos con un valor de tasación de 27.676.340 euros acorde a las cláusulas establecidas en el folleto de emisión de bonos (véase Nota 6)

Al 30 de junio de 2020, los saldos pendientes correspondientes a dicha emisión ascienden a 17.792.758 euros (17.711.145 euros al 31 de diciembre de 2019), correspondiente al importe del coste amortizado de la emisión registrada en el largo plazo, y a 661.917 euros (50.917 euros al 31 de diciembre de 2019) correspondientes al importe de los intereses devengados y no vencidos a dicha fecha, registrada en el corto plazo. El tipo de interés efectivo para ambos periodos es de 7,69% anual. Al 30 de junio de 2020 y al 31 de diciembre de 2019 el valor razonable de la deuda no difiere significativamente de su valor contable.

En el apartado 2.2.3 del Folleto de emisión se establecen una serie de obligaciones a cumplir por parte de la Sociedad, entre las que se incluyen compromisos de información; constitución de una Garantía Real (Nota 6); restricciones al endeudamiento adicional y al reparto a los accionistas mientras el ratio Deuda Financiera/EBITDA fuera inferior a 2,5; prohibición de formalización de contratos con empresas del grupo que no sean a valor de mercado; restricciones a la transmisión de activos; adopción de determinados acuerdos societarios y reestructuraciones y cambios de control.

Adicionalmente, en el apartado 2.2.3 (j) del Folleto, se establecen unas cláusulas de vencimiento anticipado entre las que se incluyen el impagos vinculados con la Emisión; incumplimiento de las obligaciones asumidas si el mismo no fuere subsanado en los treinta días hábiles siguientes; incumplimiento de obligación de pagos frente a terceros por importe superior al 8% del valor total del activo; modificación sustancial del objeto de la Sociedad; informes de auditoría con opinión denegada y la no constitución de la Garantía Real.

Con fecha 26 de diciembre de 2018 se acuerda una modificación de los términos y condiciones del "Memorandum" con el objetivo de; modificar la fecha de vencimiento de la Emisión al 20 de julio de 2025, entregar la garantía real de la Emisión, la cual, está formada por una garantía hipotecaria inmobiliaria y una garantía mobiliaria (véase Nota 6).



(Continúa)



Notas Explicativas a los Estados Financieros Intermedios para el periodo de seis meses terminado el 30 de junio de 2020

Asimismo, se incluye una modificación de la cláusula 2.2.3 (d) en lo relativo al endeudamiento adicional en la que se acuerda que mientras que la Emisión no haya sido íntegramente reembolsada, la Sociedad no podrá contraer endeudamiento adicional al ya existente por importe superior a 16.200.000 euros, salvo si el ratio de Deuda Financiera Neta/Ebitda de la Sociedad fuera inferior al 2,5 y, como consecuencia de dicho endeudamiento adicional, no se superase dicho ratio.

Además, se añade un nuevo apartado a la cláusula 2.2.3 del Memorándum en el que se acuerda que mientras la Emisión no haya sido totalmente reembolsada, la Sociedad no podrá conceder avales, préstamos, créditos o efectuar cualquier otra disposición de efectivo a favor de empresas que pertenezcan o estén vinculadas a la Sociedad, salvo para atender aquellas obligaciones ya contraídas a la fecha de modificación del Memorándum.

La Sociedad no ha incumplido ninguna de las cláusulas de vencimiento anticipado establecidas en el folleto de emisión de bonos ni al 30 de junio de 2020 ni en el periodo posterior hasta la formulación de estos estados financieros intermedios

(c) Deudas con entidades de crédito

La Sociedad mantiene diversas líneas de financiación al 30 de junio de 2020 y al 31 de diciembre de 2019, cuyas condiciones y saldo pendiente se detallan en el apartado a) de esta Nota.

(d) Préstamos para reindustrialización y CDTI

Las principales condiciones y saldos pendientes al 30 de junio de 2020 y al 31 de diciembre de 2019 se muestran en el apartado a) de esta Nota.

(i) *Préstamos Reindustrialización 2007, 2008, 2009, 2010, y 2011*

La Sociedad recibió cinco préstamos para reindustrialización cuyas condiciones se detallan en el apartado a) de esta Nota.

La Sociedad reconoce las deudas correspondientes al valor razonable (valor actual neto) de los reembolsos del préstamo. La diferencia entre el importe concedido y su valor actual se ha reconocido como subvención de capital (véase Nota 14).

(ii) *Préstamos Reindustrialización 2012, 2013, 2014, 2016 y 2017*

La Sociedad recibió por parte del MITC cinco préstamos para reindustrialización cuyas condiciones se detallan en el apartado a) de esta Nota. Como requisito para la obtención de estos préstamos, la Sociedad estaba obligada a realizar inversiones y la creación y mantenimiento de puestos de trabajo, encontrándose cumplidos los citados requisitos.

Notas Explicativas a los Estados Financieros Intermedios para el periodo de seis meses terminado el 30 de junio de 2020

(iii) Préstamo Competitividad 2014 y 2016

La Sociedad recibió por parte del Ministerio de Industria, Energía y Turismo dos préstamos para reindustrialización y fomento de la competitividad industrial cuyas condiciones se detallan en el apartado a) de esta Nota. Como requisito para la obtención de estos préstamos, la Sociedad estaba obligada a realizar inversiones, encontrándose cumplidos los citados requisitos.

(iv) Préstamo CDTI

Con fecha 27 de enero de 2017, el Centro para el Desarrollo Tecnológico Industrial, notificó la resolución definitiva de concesión de un préstamo para el desarrollo de un proyecto de la Sociedad por importe de 362.548 euros entre a un interés del 0,00% anual a devolver en cuotas semestrales de 19.336 euros entre los años 2021 y 2028. A 30 de junio de 2020 la Sociedad ha justificado los requisitos iniciales exigidos por el CDTI.

(e) Otras deudas

La Sociedad mantiene otras deudas por importe de 66.088 euros al 30 de junio de 2020 (381.420 euros al 31 de diciembre de 2019), que incluye principalmente un préstamo otorgado por el proveedor de inmovilizado Reingeniería, Desarrollos e Innovaciones en la Tecnología de los Metales, S.L.



Notas Explicativas a los Estados Financieros Intermedios para el periodo de seis meses terminado el 30 de junio de 2020

(16) Situación fiscal

(a) Saldos corrientes con las Administraciones Públicas

La Sociedad mantenía al 30 de junio de 2020 y al 31 de diciembre de 2019 los siguientes saldos con las Administraciones Públicas:

	Euros	
	30.06.2020	31.12.2019
Hacienda Pública deudora		
Hacienda Pública deudora por IS	70.503	56.405
Hacienda Pública deudora por Subvenciones (Nota 23)	440.008	-
Impuesto sobre el Valor Añadido	591.306	556.557
	<u>1.101.817</u>	<u>612.962</u>
Hacienda Pública acreedora corriente		
Retenciones a cuenta del Impuesto sobre la Renta de las Personas Físicas	104.640	98.048
Incremento del Valor de los Terrenos de Naturaleza Urbana	-	63.418
Organismos de la Seguridad Social acreedores	106.386	100.731
	<u>211.026</u>	<u>262.197</u>

(b) Conciliación del resultado contable y base imponible fiscal

El impuesto sobre sociedades del ejercicio se calcula en base al resultado contable, obtenido por la aplicación de principios de contabilidad generalmente aceptados, que no necesariamente ha de coincidir con el resultado fiscal, entendido éste como la base imponible del citado impuesto.



ASTURIANA DE LAMINADOS, S.A.

Notas Explicativas a los Estados Financieros Intermedios para el periodo de seis meses terminado el 30 de junio de 2020

La conciliación del resultado contable antes de impuestos correspondiente al 30 de junio de 2020 y al 31 de diciembre de 2019 con la base imponible del impuesto sobre sociedades es como sigue:

Euros						
30 de junio de 2020						
Cuenta de PyG			Ingresos y Gastos directamente imputados al PN			Total
Aumentos	Disminuciones	Neto	Aumentos	Disminuciones	Neto	
Saldo de Ingresos y Gastos del ejercicio		53.866			3.984.981	4.038.847
Impuesto sobre sociedades		19.937			1.327.695	1.347.632
Beneficio/Pérdida antes de impuestos		73.803			5.312.676	5.386.479
Diferencias permanentes	5.946	-	5.946	-	-	5.946
Diferencias temporarias	617.419	(697.168)	(79.749)	(5.312.676)	(5.312.676)	5.392.425
Base Imponible (Resultado fiscal)						
Retenciones y pagos a cuenta						(14.057)
Total importe a devolver						(14.057)

Euros						
30 de junio de 2019						
Cuenta de PyG			Ingresos y Gastos directamente imputados al PN			Total
Aumentos	Disminuciones	Neto	Aumentos	Disminuciones	Neto	
Saldo de Ingresos y Gastos del ejercicio		267.561			(126.448)	141.113
Impuesto sobre sociedades		46.528			13.422	59.950
Beneficio/Pérdida antes de impuestos		314.089			(113.026)	201.063
Diferencias permanentes	31.618	-	31.618	-	-	31.618
Diferencias temporarias	733.209	(1.078.916)	(345.707)	113.026	113.026	(232.681)
Base Imponible (Resultado fiscal)						
Retenciones y pagos a cuenta						(13.977)
Total importe a devolver						(13.977)

Las diferencias permanentes y temporarias entre el resultado contable y fiscal se corresponden con:

- Diferencia permanente positiva correspondiente a gastos y tributos no deducibles fiscalmente por importe de 5.946 euros al 30 de junio de 2020 (31.618 euros a 30

(Continúa)

Notas Explicativas a los Estados Financieros Intermedios para el periodo de seis meses terminado el 30 de junio de 2020

de junio de 2019).

- Ajuste positivo por importe de 73.077 euros a 30 de junio de 2020 (108.075 euros a 30 de junio de 2019) por la reversión de la libertad de amortización aplicada en ejercicios anteriores prevista en la Disposición Adicional Undécima del TRLIS en su redacción dada por el Real Decreto – Ley 13/2010, 9 de abril, y de acuerdo con lo previsto en la Disposición Transitoria 34ª de la LIS.
- Ajuste positivo en a 30 de junio de 2020 por importe de 518.624 euros (585.756 euros a 30 de junio de 2019) por la limitación en la deducibilidad de gastos financieros conforme al artículo 16 de la Ley sobre el Impuesto sobre Sociedades.
- Ajuste positivo a 30 de junio de 2020 por importe de 25.718 euros (39.830 euros al 30 de junio de 2019) vinculado a la imputación fiscal de los ingresos por subvenciones acorde a criterio de la Inspección.
- Ajuste negativo a 30 de junio de 2020 y 2019 por importe de 74.026 euros correspondiente a la reversión de la limitación de las amortizaciones fiscalmente deducibles del 30% de acuerdo al artículo 7 de la Ley 17/2012 de 27 de diciembre en ambos ejercicios.
- Ajuste negativo por la aplicación del artículo 106 de la Ley sobre el Impuesto sobre Sociedades relativo a los arrendamientos financieros por importe de 323 euros al 30 de junio de 2020 (2.251 euros al 30 de junio de 2019).
- Ajuste negativo por la aplicación de la libertad de amortización prevista en la Disposición Adicional Undécima del TRLIS en su redacción dada por el Real Decreto – Ley 13/2010, 9 de abril, y de acuerdo con lo previsto en la Disposición Transitoria 34ª de la LIS por importe de 622.819 euros a 30 de junio de 2020 (1.002.639 euros a 30 de junio de 2019).

La Sociedad presentaba al 30 de junio de 2020 un saldo acreedor por el importe a pagar a Laminados del Principado, S.A. correspondiente al impuesto sobre beneficios del ejercicio 2014 por importe de 133.423 (133.423 euros al 30 de junio de 2019) año en el que forma Grupo de Consolidación fiscal con la Sociedad Laminados del Principado., S.A. El Grupo de Consolidación fiscal se disuelve en el año 2017.



Notas Explicativas a los Estados Financieros Intermedios para el periodo de seis meses terminado el 30 de junio de 2020

(c) Desglose del gasto por Impuesto sobre Beneficios

El desglose del Impuesto sobre beneficios al 30 de junio de 2020 y al 30 de junio de 2019 es el siguiente:

	Euros	
	30.06.2020	30.06.2019
Impuesto corriente:		
Del ejercicio	-	(2.196)
Impuesto diferido:		
Origen y reversión de diferencias temporarias Inmovilizado	156.023	242.711
Deducciones fiscales reconocidas en el ejercicio	-	(37.703)
Gastos financieros no deducibles	(129.656)	(146.439)
Criterio fiscal imputación subvenciones	(6.430)	(9.845)
	19.937	48.724
Total gasto/(ingreso) por impuesto reconocido en la cuenta de pérdidas y ganancias	19.937	46.528

(d) Activos y pasivos por impuesto diferido

El detalle y los movimientos de las distintas partidas que componen los activos y pasivos por impuestos diferidos al 30 de junio de 2020 y al 31 de diciembre de 2019 es el siguiente:





Notas Explicativas a los Estados Financieros Intermedios para el periodo de seis meses terminado el  
30 de junio de 2020

	Euros					Saldo final
	30 de junio de 2020					
	Saldo inicial	Cuenta de pérdidas y ganancias		Patrimonio neto		
Adiciones		Bajas	Adiciones	Bajas		
Activos por impuesto diferido						
Gastos financieros	1.030.907	136.087	(6.430)	-	-	1.160.564
Limitación a la amortización	125.727	-	(18.507)	-	-	107.220
Deterioro inmovilizado	32.819	-	-	-	-	32.819
Bases imponibles negativas activadas	158.291	-	-	-	-	158.291
Deducciones activadas	762.354	-	-	-	-	762.354
Provisiones	12.649	-	-	-	-	12.649
	<u>2.122.747</u>	<u>136.087</u>	<u>(24.937)</u>	-	-	<u>2.233.897</u>
Pasivos por impuesto diferido						
Libertad de amortización	1.706.612	155.705	(18.269)	-	-	1.844.048
Arrendamiento financiero	14.344	81	-	-	-	14.425
Efecto fiscal de las subvenciones	2.826.927	-	(42.308)	1.370.002	-	4.154.621
Criterio fiscal imputación subvenciones	(341.440)	-	(6.430)	-	-	(347.870)
	<u>4.206.443</u>	<u>155.786</u>	<u>(67.007)</u>	<u>1.370.002</u>	-	<u>5.665.224</u>

	Euros						Saldo final
	31 de diciembre de 2019						
	Saldo inicial	Cuenta de pérdidas y ganancias		Impacto Actas de Inspección	Patrimonio neto		
Adiciones		Bajas	Adiciones		Bajas		
Activos por impuesto diferido							
Gastos financieros	876.562	447.491	-	(293.146)	-	1.030.907	
Limitación a la amortización	144.234	-	(18.507)	-	-	125.727	
Deterioro inmovilizado	32.819	-	-	-	-	32.819	
Bases imponibles negativas activadas	260.643	-	-	(102.352)	-	158.291	
Deducciones activadas	742.455	53.166	-	(33.267)	-	762.354	
Provisiones	-	-	(12.649)	25.298	-	12.649	
	<u>2.056.713</u>	<u>500.657</u>	<u>(31.156)</u>	<u>(403.467)</u>	-	<u>2.122.747</u>	
Pasivos por impuesto diferido							
Libertad de amortización	1.363.147	501.626	(40.202)	(117.959)	-	1.706.612	
Arrendamiento financiero	13.219	1.125	-	-	-	14.344	
Efecto fiscal de las subvenciones	2.880.641	-	(82.443)	-	28.729	2.826.927	
Criterio fiscal imputación subvenciones	-	-	(19.173)	(322.267)	-	(341.440)	
	<u>4.257.007</u>	<u>502.751</u>	<u>(141.818)</u>	<u>(440.226)</u>	<u>28.729</u>	<u>4.206.443</u>	

(Continúa)

Notas Explicativas a los Estados Financieros Intermedios para el periodo de seis meses terminado el 30 de junio de 2020

Los activos por impuesto diferido indicados anteriormente han sido registrados en el balance adjunto por considerar que, conforme a la mejor estimación sobre los resultados futuros de la Sociedad, incluyendo determinadas actuaciones de planificación fiscal, no existen dudas razonables de que dichos activos sean recuperados.

El detalle de las bases imponibles negativas pendientes de compensar al 30 de junio de 2020 es como sigue:

Año de origen	Euros
2.012	284.128
2.018	349.033
	<u>633.161</u>

La Sociedad tiene al 31 de diciembre de 2019 y al 30 de junio de 2019 deducciones pendientes de aplicar por importe de 762.354 euros y 746.455 euros, respectivamente. Dichas deducciones, se corresponden con deducciones por actividades de investigación y desarrollo, por lo que podrán aplicarse dentro de los 18 años siguientes a su generación, de acuerdo con lo previsto en el artículo de la Ley 27/2014, de 27 de noviembre, del Impuesto sobre Sociedades.

De las deducciones anteriores por actividades de investigación y desarrollo, 423.963 euros, fueron contabilizadas al cierre del ejercicio 2012 una vez se estimó que era probable su compensación en los próximos ejercicios y fueron comprobadas favorablemente por la Administración Tributaria.



Notas Explicativas a los Estados Financieros Intermedios para el periodo de seis meses terminado el 30 de junio de 2020

El detalle de los activos y pasivos por impuesto diferido cuyo plazo de realización o reversión es superior a 12 meses es como sigue:

	Euros	
	30.06.2020	31.12.2019
Gastos financieros	1.160.564	1.030.907
Limitación a la amortización	88.713	107.220
Deterioro inmovilizado	32.819	32.819
Bases imponibles negativas activadas	158.291	158.291
Deducciones activadas	762.354	762.354
<b>Total activos</b>	<b>2.202.741</b>	<b>2.091.591</b>
Libertad de amortización	(1.855.887)	(1.706.612)
Leasing	(14.425)	(14.344)
Efecto fiscal de las subvenciones	(3.849.059)	(2.472.065)
<b>Total pasivos</b>	<b>(5.719.371)</b>	<b>(4.193.021)</b>
<b>Neto</b>	<b>(3.516.630)</b>	<b>(2.101.430)</b>

(e) Ejercicios pendientes de comprobación y actuaciones inspectoras

La Sociedad tiene abiertos a inspección fiscal los ejercicios 2017 a 2020, para todos los impuestos a los que se haya sujeta, y adicionalmente, los ejercicios 2016 a 2019 para el Impuesto sobre Sociedades.

Con fecha 29 de enero de 2018, la Sociedad recibió la comunicación del inicio de actuaciones de inspección sobre el Impuesto sobre el Valor Añadido y el Impuesto sobre la Renta de las Personas Físicas del ejercicio 2014 y sobre el Impuesto sobre Sociedades de los ejercicios 2013 y 2014. Con fecha 5 de marzo de 2019, la Sociedad recibió el acta de conformidad de las actuaciones de inspección sobre el Impuesto sobre el Valor Añadido y el Impuesto sobre la Renta de las Personas Físicas del ejercicio 2014 y sobre el Impuesto sobre Sociedades de los ejercicios 2013 y 2014. El impacto de la citada Inspección sobre los citados ejercicios así como por la regularización a practicar sobre los ejercicios siguientes ha sido de 2.196 euros. Igualmente ha supuesto la reclasificación entre los distintos activos y pasivos por impuestos diferidos registrados por la Sociedad por modificación anual de los gastos financieros deducibles, aumentos y disminución en los importes correspondientes a la libertad de amortización, baja de bases imponibles negativas por modificación de las bases imponibles de los ejercicios anteriores y por diferencia en la imputación temporal contable y fiscal vinculada a los ingresos por subvenciones acorde al criterio de la Inspección.

(Continúa)

Notas Explicativas a los Estados Financieros Intermedios para el periodo de seis meses terminado el 30 de junio de 2020

De acuerdo con la legislación vigente, las declaraciones de impuesto no pueden considerarse definitivas hasta no haber sido inspeccionadas por las autoridades fiscales o haber transcurrido el plazo de prescripción establecido. No obstante, los Administradores de la Sociedad estiman que en ningún caso se derivarían pasivos adicionales significativos como consecuencia de la inspección de los ejercicios abiertos.

(17) Garantías comprometidas con terceros

El detalle por concepto de las garantías comprometidas con terceros por cuenta de la Sociedad al 30 de junio de 2020 y 31 de diciembre de 2019 es como sigue:

	Euros	
	30.06.2020	31.12.2019
Compra de materias primas (Nota 9)	9.440.000	9.440.000
Ayuntamiento de Pola de Lena	435.600	435.600
Préstamos Reindus y Competitividad (Nota 15)	7.685.556	7.685.556
	<u>17.561.156</u>	<u>17.561.156</u>

(18) Ingresos y gastos

(a) Importe neto de la cifra de negocios

La distribución del importe neto de la cifra de negocios correspondiente a los periodos de seis meses terminados el 30 de junio de 2020 y el 30 de junio de 2019 distribuida por mercados geográficos y por actividades, es la siguiente:

	Euros	
	30.06.2020	30.06.2019
Mercados geográficos		
Nacional	1.057.976	1.057.976
Exportaciones	35.671.717	40.377.813
	<u>36.729.693</u>	<u>41.435.789</u>
Por tipo de producto		
Ánodos esféricos	13.149	116.108
Productos Planos	34.030.912	38.799.430
Productos Perfilados	1.533.489	1.359.935
Espumas de Zinc y otros	1.152.143	1.160.316
	<u>36.729.693</u>	<u>41.435.789</u>

(Continúa)

Notas Explicativas a los Estados Financieros Intermedios para el periodo de seis meses terminado el 30 de junio de 2020

(b) Aprovisionamientos

La composición de este epígrafe de la cuenta de pérdidas y ganancias correspondientes a los periodos de seis meses terminados el 30 de junio de 2020 y el 30 de junio de 2019 siguiente:

	Euros	
	30.06.2020	30.06.2019
Compras de materias primas	29.662.880	33.853.420
Compras de mercaderías	243.103	386.681
Compras de otros aprovisionamientos	1.121.277	857.282
Transporte de compras	137.900	133.170
Trabajos realizados por otras empresas	174.385	266.056
Variación de existencias	(122.712)	(1.083.471)
	<u>31.216.833</u>	<u>34.413.138</u>

La Sociedad tiene firmado un contrato a largo plazo con Asturiana de Zinc, S.A. (perteneciente al Grupo Glencore) para el suministro de todo el zinc necesario para su proceso productivo.

(c) Gastos de personal

La composición del saldo de este epígrafe de la cuenta de pérdidas y ganancias correspondiente a los periodos de seis meses terminados el 30 de junio de 2020 y el 30 de junio de 2019 es la siguiente:

	Euros	
	30.06.2020	30.06.2019
Sueldos y salarios	2.158.811	2.155.060
Cargas sociales	596.393	498.500
Indemnizaciones	-	7.810
	<u>2.755.204</u>	<u>2.661.370</u>

El epígrafe gastos de personal de la cuenta de pérdidas y ganancias al 30 de junio de 2020 adjunta asciende a 2.578.136 euros (2.407.864 euros en a 30 de junio de 2019). La diferencia por importe de 177.068 euros (253.506 euros en 2019), está relacionada con el retraso en la puesta en marcha de la línea de terminado de ancho especial motivo por el que ha sido registrada en el epígrafe "Otros resultados" de la cuenta de pérdidas y ganancias adjunta.

(Continúa)

ASTURIANA DE LAMINADOS, S.A.

Notas Explicativas a los Estados Financieros Intermedios para el periodo de seis meses terminado el 30 de junio de 2020

(d) Número medio de empleados

El número medio de personas empleadas por la Sociedad correspondiente a los periodos de seis meses terminados el 30 de junio de 2020 y 30 de junio de 2019, distribuido por categorías profesionales, es el siguiente:

Categorías	30.06.2020	30.06.2019
Alta dirección	11	10
Técnicos	14	13
Administrativos	19	17
Operarios	75	67
	<u>119</u>	<u>107</u>

Por otro lado, de este número medio de personas empleadas por la Sociedad durante el periodos de seis meses terminados el 30 de junio de 2020, el número medio de trabajadores con una discapacidad mayor o igual al treinta y tres por ciento es de tres, de los cuales uno pertenece a la Alta dirección y dos son operarios (tres personas a 30 de junio de 2019).

(e) Distribución funcional por género

La distribución funcional por género al 31 de junio de 2020 y al 31 de junio de 2019 de los miembros del Consejo de Administración y de la plantilla de la Sociedad es la siguiente:

Categorías	30.06.2020		30.06.2019	
	Hombres	Mujeres	Hombres	Mujeres
Alta dirección	9	2	8	2
Técnicos	9	5	8	5
Administrativos	3	16	4	13
Operarios	70	6	63	6
	<u>91</u>	<u>29</u>	<u>83</u>	<u>26</u>

El número de Consejeros al 30 de junio de 2020 es de 8 hombres y 1 mujer (5 hombres al 30 de junio de 2019).



(Continúa)



Notas Explicativas a los Estados Financieros Intermedios para el periodo de seis meses terminado el 30 de junio de 2020

(f) Otros gastos de explotación – Servicios exteriores

La composición del saldo de esta partida de la cuenta de pérdidas y ganancias adjunta correspondiente a los periodos de seis meses terminados el 30 de junio de 2020 y el 30 de junio de 2019 es la siguiente:

	Euros	
	30.06.2020	30.06.2019
Arrendamientos y cánones	75.957	92.986
Reparaciones y conservación	237.869	231.174
Servicios de profesionales independientes	539.517	631.147
Transportes	881.849	902.170
Primas de seguros	90.685	113.296
Servicios bancarios y similares	127.906	133.951
Publicidad, propaganda y relaciones públicas	114.843	134.536
Suministros	795.852	821.289
Otros servicios	132.785	166.811
	<u>2.997.263</u>	<u>3.227.360</u>

(g) Otros Ingresos de explotación

Al 30 de junio de 2020 y a 30 de junio de 2019 esta partida recoge principalmente los servicios prestados por diversos conceptos a la sociedad del grupo Latemaluminium, S.A.

(h) Otros resultados

Durante el periodo de seis meses terminado el 30 de junio de 2020 y 2019, la Sociedad contabilizó en el epígrafe “Otros resultados”, los gastos excepcionales en los que ha incurrido en este ejercicio con motivo del retraso en la puesta en marcha de la línea de terminado de ancho especial por causas fuera del control de la Sociedad, motivado principalmente por retrasos en la modificación del Plan Parcial Urbanístico del área donde se asienta la línea de terminados de ancho especial y retrasos en la construcción por filtraciones en la cimentación (Véase Notas 18 (c)).

El retraso habido para la instalación de la nueva línea de acabados ha tenido impacto en la cuenta de pérdidas y ganancias de los ejercicios 30 de junio de 2020 y 2019, como consecuencia principalmente de tener que soportar el personal de las demás líneas de ancho especial ya en funcionamiento en ambos ejercicios, y asimismo por no poder disponer todavía de los productos premium de ancho especial tan esperados por el mercado.

Notas Explicativas a los Estados Financieros Intermedios para el periodo de seis meses terminado el 30 de junio de 2020

Una vez finalice el montaje de la línea de acabados, se podrá alcanzar la optimización de uso de las líneas instaladas habilitadas para producir zinc laminado con un ancho superior al actualmente disponible en el mercado.

Adicionalmente al importe de los gastos incurridos por el personal asociado a la línea de pintura, la Sociedad registra en este epígrafe otros ingresos extraordinarios por importe de 14.515 mil euros.

(i) Honorarios de Auditoria

La empresa auditora KPMG Auditores, S.L. de los estados financieros intermedios de la Sociedad, ha facturado a la Sociedad durante los periodos terminados el 30 de junio de 2020 y 30 de junio de 2019, honorarios por servicios profesionales, según el siguiente detalle:

	Euros	
	2020	2019
Por otros servicios de verificación contable	14.081	12.070
	<u>14.081</u>	<u>12.070</u>

Los importes incluidos en el cuadro anterior, incluyen la totalidad de los honorarios relativos a los servicios realizados durante los periodos terminados el 30 de junio de 2020 y 30 de junio de 2019, con independencia del momento de su facturación.

Bajo el concepto de “Otros servicios de verificación contable” se incluyen, procedimientos acordados de revisión de ratios financieros y la revisión limitada de los Estados financieros Intermedios a 30 de junio de 2020 y 2019.



Notas Explicativas a los Estados Financieros Intermedios para el periodo de seis meses terminado el 30 de junio de 2020

(19) Saldos y transacciones con empresas del grupo, asociadas y vinculadas

El detalle de los saldos con empresas del grupo al 30 de junio de 2020 y al 31 de diciembre de 2019, es como sigue:

	Euros					
	Saldo deudor / (acreedor)					
	30.06.2020			31.12.2019		
Sociedad Dominante	Otras partes vinculadas	Total	Sociedad Dominante	Otras partes vinculadas	Total	
<b>Instrumentos de patrimonio (Nota 8)</b>						
Latem Global Trading, S.A.	-	4.896.000	4.896.000	-	3.672.000	3.672.000
Raizquinta Architectural Roofing and Cladding S.L.	-	1.500	1.500	-	-	-
elZinc America Corporation	-	1.000	1.000	-	-	-
	-	4.898.500	4.898.500	-	3.672.000	3.672.000
<b>Otros activos financieros (Nota 8)</b>						
Laminados del Principado, S.A.	5.342.664	-	5.342.664	4.990.667	-	4.990.667
Titanzinc, S.A.	-	4.940.000	4.940.000	-	4.940.000	4.940.000
Lufeol Investment, S.L.	-	339.460	339.460	-	339.460	339.460
	5.342.664	5.279.460	10.622.124	4.990.667	5.279.460	10.270.127
<b>Deudores empresas del grupo (Nota 12)</b>						
Laminados del Principado, S.A.	2.990	-	2.990	2.990	-	2.990
Latem Global Trading, S.A.	-	197.191	197.191	-	9.679	9.679
Titanzinc S.A.	-	312.438	312.438	-	252.582	252.582
Latemaluminium S.A.	-	25.765	25.765	-	35.181	35.181
Raizquinta Architectural Roofing and Cladding S.L.	-	650	650	-	-	-
ElZinc America Corporation	-	125.017	125.017	-	-	-
	2.990	661.061	664.051	2.990	297.442	300.432
<b>Total saldos Deudores</b>	<b>5.345.654</b>	<b>10.839.021</b>	<b>16.184.675</b>	<b>4.993.657</b>	<b>9.248.902</b>	<b>14.242.559</b>
<b>Deudas con empresas del grupo y asociadas a Corto plazo</b>						
Laminados del Principado, S.A. (Nota 16)	(133.473)	-	(133.473)	(133.473)	-	(133.473)
Latemaluminium S.A.	-	(2.786.533)	(2.786.533)	-	(1.365.000)	(1.365.000)
<b>Total saldos Acreedores</b>	<b>(133.473)</b>	<b>(2.786.533)</b>	<b>(2.920.006)</b>	<b>(133.473)</b>	<b>(1.365.000)</b>	<b>(1.498.473)</b>

(Continúa)

Notas Explicativas a los Estados Financieros Intermedios para el periodo de seis meses terminado el 30 de junio de 2020

El detalle de las transacciones realizadas con empresas del grupo y/o vinculadas al 30 de junio de 2020 y 30 de junio 2019, es como sigue:

	Euros					
	Ingresos / (gastos)					
	30.06.2020			31.06.2020		
Sociedad Dominante	Otras partes vinculadas	Total	Sociedad Dominante	Otras partes vinculadas	Total	
Ventas						
Latemaluminium, S.A.	-	400.973	400.973	-	-	-
Otros ingresos de explotación						
Latemaluminium, S.A.	-	176.284	176.284	-	246.075	246.075
Ingresos financieros						
Titanzinc, S.A.	-	73.897	73.897	-	73.491	73.491
<b>Total ingresos</b>	<b>-</b>	<b>651.154</b>	<b>651.154</b>	<b>-</b>	<b>319.566</b>	<b>319.566</b>

Todas las transacciones con vinculadas han sido realizadas a valor de mercado.

(20) Información sobre el Consejo de Administración y personal de alta dirección

(a) Información relativa a Administradores y personal de alta Dirección de la Sociedad

Al 31 de junio de 2020 y 31 de diciembre de 2019 no se han concedido anticipos o créditos a los Administradores y personal de alta Dirección de la Sociedad. Asimismo, la Sociedad no tiene contraídas obligaciones en materia de pensiones y de seguros de vida con respecto a antiguos o actuales Administradores de la Sociedad y personal de Alta Dirección de la Sociedad.

En el periodo de seis meses terminado el 30 de junio de 2020, los miembros del Consejo de Administración de la Sociedad han recibido una retribución por su condición de Consejeros por importe de 200.000 euros (141.944 euros en el periodo de seis meses terminado el 30 de junio de 2019). Por su parte, el total de las retribuciones devengadas durante el periodo de seis meses terminado el 30 de junio de 2020 del personal de Alta Dirección de la Sociedad (entendiendo por Alta dirección todo el personal de categoría igual o superior a Responsable de Departamento), del cual forman parte algunos Consejeros, ascendió a 401.486 euros (404.883 euros en el periodo de seis meses terminado el 30 de junio de 2019). Además, se han pagado primas de seguro de responsabilidad civil por daños ocasionados por actos u omisiones en el periodo de seis meses terminado el 30 de junio de 2020 por importe de 7.813 euros (7.788 euros en el periodo de seis meses terminado el 30 de junio de 2019).

Los Administradores de la Sociedad y las personas vinculadas a los mismos, no han incurrido en ninguna situación de conflicto de interés que haya tenido que ser objeto de comunicación de acuerdo con lo dispuesto en el art. 229 del TRLSC.

(Continúa)

Notas Explicativas a los Estados Financieros Intermedios para el periodo de seis meses terminado el 30 de junio de 2020

(21) Otra Información

(a) Información medioambiental

La Sociedad cuenta con un proceso productivo de última tecnología que permite ser más respetuoso con el medioambiente ahorrando energía y aprovechando mejor sus materias primas.

La Sociedad obtuvo durante el ejercicio 2011 la “Certificación Medioambiental Integrada”.

No se han realizado inversiones ni incurrido en gastos con objeto de prevenir o corregir impactos medioambientales, así como no ha recibido subvenciones ni ingresos relacionados con el medio ambiente.

Los Administradores consideran que no existen contingencias en materia medioambiental.

(b) Aplazamiento de pago a proveedores en operaciones comerciales

La disposición final segunda de la Ley 31/2014, de 3 de diciembre, por la que se modifica la Ley de Sociedades de Capital para la mejora del gobierno corporativo, modifica la disposición adicional tercera de la Ley 15/2010, de 5 de julio, de modificación de la Ley 3/2004, de 29 de diciembre, por la que se establecen medidas de lucha contra la morosidad en las operaciones comerciales, para requerir que todas las sociedades mercantiles incluyan de forma expresa en la memoria de sus estados financieros intermedios su período medio de pago a proveedores. El período medio de pago a proveedores, el ratio de las operaciones pagadas, el ratio de las operaciones pendientes de pago, el total de pagos realizados y el total de pago pendientes, al 30 de junio de 2020 y al 31 de diciembre de 2019, se muestra en el siguiente cuadro:

	30.06.2020	31.12.2019
	Días	Días
Periodo medio de pago a proveedores	45	49
Ratio de operaciones pagadas	51	49
Ratio de operaciones pendientes de pago	27	49
		Importe
Total pagos realizados	32.503.825	68.035.993
Total pagos pendientes	9.478.434	5.766.220

(Continúa)

Notas Explicativas a los Estados Financieros Intermedios para el periodo de seis meses terminado el 30 de junio de 2020

(c) Normas Internacionales de Información Financiera

De acuerdo con el artículo 525 de la Ley de Sociedades de Capital, las sociedades que hayan emitido valores admitidos a cotización en un mercado regulado de cualquier Estado miembro de la Unión Europea, en el sentido del punto 13 del artículo 1 de la Directiva 93/22/CEE del Consejo, de 10 de mayo de 1993, relativa a los servicios de inversión en el ámbito de los valores negociables, y que, de acuerdo con la normativa en vigor, únicamente publiquen cuentas anuales individuales, vendrán obligadas a informar en la memoria de las cuentas anuales de las principales variaciones que se originarían en los fondos propios y en la cuenta de pérdidas y ganancias si se hubieran aplicado las Normas Internacionales de Información Financiera adoptadas por la Unión Europea (en adelante, “las NIIF-UE”).

Bajo Principios Contables Generalmente Aceptados en España, las subvenciones se contabilizan como ingresos reconocidos, netos de su efecto fiscal, en patrimonio neto cuando se obtiene, en su caso, la concesión oficial de las mismas, se han cumplido las condiciones para su concesión y no existen dudas razonables sobre su correspondiente cobro.

De acuerdo con NIIF-UE, las subvenciones se reconocen como un pasivo cuando existe una seguridad razonable del cumplimiento de las condiciones asociadas a su concesión y el cobro de las mismas, lo que implica el reconocimiento de un pasivo desde que se han concedido las mismas y hasta que se cumplan los criterios de imputación a la cuenta de resultados.

Asimismo, de acuerdo con NIIF-UE y de forma voluntaria se reconocerían las plusvalías existentes en terrenos y edificaciones, registrando las oportunas revalorizaciones, que compensarían la reducción del patrimonio neto como consecuencia de la reclasificación de las subvenciones.

El impacto en Balance al 30 de junio de 2020 y al 31 de diciembre de 2019 es el siguiente:

Patrimonio Neto y Pasivo	30.06.2020			31.12.2019		
	PGC	Reclasificación	NIIF-UE	PGC	Reclasificación	NIIF-UE
Fondos propios	30.504.080	-	30.504.080	30.467.074	-	30.467.074
Subvenciones, donaciones y legados recibidos	12.468.188	(12.468.188)	-	8.483.207	(8.483.207)	-
Total patrimonio neto	42.972.268	(12.468.188)	30.504.080	38.950.281	(8.483.207)	30.467.074
Deudas a largo plazo	63.971.947	-	63.971.947	68.704.762	-	68.704.762
Subvenciones oficiales	-	16.317.247	16.317.247	-	10.968.694	10.968.694
Pasivos por impuesto diferido	5.665.224	(3.849.059)	1.816.165	4.206.443	(2.485.487)	1.720.956
Total pasivos no corrientes	69.637.171	12.468.188	82.105.359	72.911.205	8.483.207	81.394.412

(Continúa)



ASTURIANA DE LAMINADOS, S.A.

Notas Explicativas a los Estados Financieros Intermedios para el periodo de seis meses terminado el 30 de junio de 2020

La Sociedad ha llevado a cabo un análisis del posible impacto en la cuenta de pérdidas y ganancias de haberse aplicado NIIF, no resultando ser significativo.

En ejercicios anteriores entraron en vigor la NIIF 15- Ingresos procedentes de contratos con clientes, la NIIF 9- Instrumentos financieros.

- NIIF 15: Ingresos procedentes de contratos con clientes: La NIIF 15 establece el nuevo modelo de reconocimiento de ingresos derivados de contratos con clientes. Presenta de forma integrada todos los requerimientos aplicables y sustituyó a las normas actuales de reconocimiento de ingresos, la NIC 18 Ingresos de actividades ordinarias y la NIC 11 Contratos de Construcción, así como otras interpretaciones relacionadas (IFRICs 13, 15 y 18 y SIC 31).
- NIIF 9: Instrumentos financieros: Esta Norma sustituyó a la actual NIC 39 Instrumentos Financieros: Reconocimiento y Medición, siendo el cambio conceptual importante en todos los apartados de la Norma, cambiando el modelo de clasificación y valoración de activos financieros siendo adaptados al modelo de negocio de la entidad, reenfocando el modelo de contabilidad de coberturas de modo que se alinee más con la gestión económica del riesgo, así como modificando el actual modelo de deterioro basado en pérdidas incurridas a un modelo basado en pérdidas esperadas. El impacto de esta norma sobre el patrimonio neto y en la cuenta de pérdidas y ganancias del ejercicio 2019 no es significativo.

Desde el 1 de enero de 2019 entraron en vigor las siguientes normas:

Norma Adoptadas por la Unión Europea	Descripción
NIIF 16 Arrendamientos	La novedad central radica en que la nueva norma propone un modelo contable único para los arrendatarios, que incluirán en el balance todos los arrendamientos (con algunas excepciones limitadas) con un impacto similar al de los actuales arrendamientos financieros. El impacto de esta norma sobre el patrimonio neto y en la cuenta de pérdidas y ganancias 30 de junio de 2020 asciende a 83 miles de euros (95 miles de euros a 31 de diciembre de 2019).
NIIF 9 (Modificación) "Características de pago anticipado con compensación negativa"	Permite la valoración a coste amortizado de ciertos instrumentos financieros con pago anticipado.
CINIIF 23 "Incertidumbres sobre tratamientos del Impuesto a las ganancias"	La CINIIF 23 aclara cómo aplicar los requerimientos de reconocimiento y medición de la NIC 12 para la determinación de la ganancia o pérdida fiscal, bases tributarias, pérdidas fiscales no utilizadas, créditos fiscales no utilizados y tasas de impuestos cuando existe incertidumbre sobre su tratamiento.
NIC 19 Modificada – Modificación, Reducción o Liquidación de un Plan	Se introducen pequeñas modificaciones a la NIC 19 sobre Contabilización de Beneficios a los empleados en planes de prestación definida en las que ocurre una modificación, reducción o liquidación del plan durante el periodo.

(Continúa)

ASTURIANA DE LAMINADOS, S.A.

Notas Explicativas a los Estados Financieros Intermedios para el periodo de seis meses terminado el 30 de junio de 2020

NIC 28 Modificada – Intereses de largo plazo en una asociada o negocio conjunto	Las modificaciones a la NIC 28 aclaran que una entidad está obligada a aplicar la NIIF 9 a los instrumentos financieros que son intereses a largo plazo en una asociada o joint venture que, en esencia, forman parte de la inversión neta en la asociada o joint venture, pero que no se contabilizan por el método de la participación.
Proyecto anual de mejoras de las NIIF 2015-2017	El proyecto anual de mejoras a las NIIFs 2015-2017 introduce pequeñas modificaciones y aclaraciones a la NIIF 3 – Combinaciones de negocio, NIIF 11 – Acuerdos conjuntos, NIC 12 – Impuesto a las ganancias y NIC 23 – Costos por préstamos.

La aplicación de estas normas e interpretaciones no tienen un impacto significativo sobre el patrimonio neto y la cuenta de pérdidas y ganancias si se aplicasen las Normas Internacionales de Información Financiera. A partir del 1 de enero de 2020 entran en vigor ciertas normas y/o modificaciones e interpretaciones de normas ya existentes, entre ellas las modificaciones a la NIC 1 y NIC 8 para alinear la definición de “materialidad” con la contenida en el marco conceptual; y clarificaciones a la definición de negocio en la NIIF 3, si bien estas modificaciones no tendrían un impacto significativo sobre el patrimonio neto y la cuenta de pérdidas y ganancias si la Sociedad aplicase NIIF.

Adicionalmente, en el periodo se han emitido por el IASB las siguientes modificaciones de normas, estando pendientes de adopción por la Unión Europea. La Sociedad no estima un impacto significativo de estas normas en sus estados financieros consolidados.

Normas y modificaciones de normas Fecha de 1ª aplicación	Fecha de Aplicación
Modificaciones a la NIIF 16 - “Concesiones en cuotas de arrendamiento por COVID-19”	1 de Junio de 2020
Modificaciones a la NIIF 4 - “Diferimiento de la NIIF 9”	1 de enero de 2021
Modificaciones a la NIIF 3 - “Modificaciones a Referencias al Marco Conceptual para la Información Financiera” 1 de enero de 2022	1 de enero de 2022
Modificaciones a la NIC 16 - “Ventas de productos procedentes de activos en construcción en periodo de prueba”	1 de enero de 2022
Modificaciones a la NIC 37 - “Contratos onerosos: Costes de cumplimiento de un contrato”	1 de enero de 2022
Mejoras Anuales a las NIIF: 2018-2020	1 de enero de 2022
Modificaciones a la NIIF 17 - “Contratos de seguro”	1 de enero de 2023

(Continúa)



Notas Explicativas a los Estados Financieros Intermedios para el periodo de seis meses terminado el 30 de junio de 2020

La Sociedad estima que la aplicación de estas normas e interpretaciones no tendrían un impacto significativo sobre el patrimonio neto y la cuenta de pérdidas y ganancias si se aplicasen las Normas Internacionales de Información Financiera adoptadas por la Unión Europea cuando las mismas sean de aplicación, no obstante la Sociedad está analizando los impactos de cara a desglosarlos, en su caso, en las cuentas anuales de los próximos ejercicios.

(22) Hechos relevantes ocurridos en el periodo de seis meses terminado el 30 de junio de 2020

El factor que más ha influido en el primer trimestre ha sido la epidemia del coronavirus (Covid-19), la cual fue reportada por primera vez a la Organización Mundial de la Salud (OMS) a finales de diciembre de 2019. Posteriormente, 11 de marzo de 2020, la Organización Mundial de la Salud (OMS) confirmó que la emergencia de salud relacionada con el Covid-19 alcanzó el nivel de pandemia internacional.

Para mitigar los efectos de la pandemia, se han llevado a cabo medidas tales como el aislamiento, confinamiento, cuarentena y restricción al libre movimiento de personas, cierre de locales públicos y privados, salvo los de primera necesidad y sanitarios, cierre de fronteras y reducción drástica del transporte aéreo, marítimo, ferroviario y terrestre.

Con la pandemia del COVID-19 existe una gran incertidumbre sobre el impacto final y la posterior recuperación esperada. Como consecuencia de esta situación, diferentes organismos internacionales revisan sus estimaciones con una frecuencia. Las últimas revisiones apuntan a una recuperación progresiva, desde los puntos de mayor impacto entre el primer y segundo trimestre de 2020, extendida durante los siguientes años. Teniendo en cuenta esto, las consecuencias para las operaciones de Asturiana de Laminados, S.A. son inciertas y van a depender en gran medida de la evolución y extensión de la pandemia en los próximos meses, así como de la capacidad de reacción y adaptación de todos los agentes económicos impactados.

En este contexto, desde el inicio de la crisis sanitaria los Administradores y la Dirección de la Sociedad han realizado un monitoreo de la evolución de esta situación, han adoptado medidas preventivas y desarrollado iniciativas específicas de conformidad con las disposiciones de la Organización Mundial de la Salud (OMS) y las autoridades. En este sentido han implantado planes de mitigación específicos y realizado una evaluación preliminar de la situación actual conforme a la mejor información disponible, si bien, por las consideraciones mencionadas anteriormente, dicha información puede ser incompleta.



Notas Explicativas a los Estados Financieros Intermedios para el periodo de seis meses terminado el 30 de junio de 2020

En lo referido a los planes de mitigación, y siguiendo las directivas de la Sociedad, ha emprendido numerosas acciones para adoptar los procedimientos más adecuados y, así, tratar de prevenir los efectos del contagio en el lugar de trabajo. La primera y más importante medida en relación con la salud de las personas fue la instauración del teletrabajo siempre que fuera posible, y el establecimiento de turnos en sus centros de trabajo, así como la puesta a disposición de los empleados de EPIS, intensificación de la desinfección y limpieza de las instalaciones, y fomento de las medidas de distanciamiento social. A 30 de junio de 2020, el importe devengado por las compras de equipos de protección individual incluidos en la partida de “aprovisionamientos” de la cuenta de pérdidas y ganancias adjunta, relacionadas con el Covid-19, han ascendido a 6.428 de euros, y el gasto devengado por la desinfección de espacios, incluido en el epígrafe “otros gastos de explotación” han ascendido a 4.713 de euros.

Durante el primer semestre de 2020, La Sociedad ha adaptado su gestión de riesgos conforme a lo descrito en la nota 10 de los estados financieros intermedios.

La actividad de la Sociedad ha sido considerada como actividad esencial, por lo que durante el estado de Alarma, la Sociedad ha continuado desarrollando su actividad ajustando sus protocolos cuando ha sido necesario y siendo consciente de que el contexto actual podría modificar la probabilidad e impacto de alguno de los riesgos a los que se encuentra expuesta. A tal efecto, entre los factores de riesgo que afectan a la Sociedad y que se podrían ver modificados por la nueva situación destacan:

- Las condiciones económicas adversas debidas a la incertidumbre del impacto del Covid-19 pueden tener un impacto negativo en la demanda de productos y en la capacidad de sus contrapartes para hacer frente a sus compromisos de pago.
- Las posibles restricciones a la movilidad establecidas por los distintos gobiernos podrían afectar a la Sociedad, en cuanto a la distribución de los productos y al normal desarrollo de las actividades que puedan realizar sus clientes.

En base a ello, se ha procedido al lanzamiento de análisis internos destinados a evaluar los impactos reales y potenciales del COVID-19 en las actividades de negocio, en la situación financiera y en el desempeño económico.

Las actuaciones de la Sociedad, para combatir los efectos adversos de esta crisis sanitaria, se han basado en tres pilares fundamentales:

- El fomento del teletrabajo, y trabajo por turnos para garantizar la seguridad de todos los trabajadores, así como el refuerzo e implementación de medidas de desinfección y limpieza adicionales a las ya existentes.
- El control de costes, siendo el principal, la reducción del gasto de personal mediante la aplicación de un expediente de regulación de empleo temporal (en adelante, ERTE).
- Y finalmente, la gestión del riesgo de liquidez, intensificando la gestión de los cobros, e incrementando las líneas de liquidez (véase Nota 10).

(Continúa)

Notas Explicativas a los Estados Financieros Intermedios para el periodo de seis meses terminado el 30 de junio de 2020

De los análisis efectuados y las medidas puestas en marcha, se concluye que el negocio, los resultados, la situación financiera y los flujos de caja de la Sociedad se han visto afectados, siendo los impactos más relevantes los expuestos a continuación:

- Con fecha 30 de marzo de 2020, se inició un procedimiento de regulación temporal de empleo (ERTE), como consecuencia del descenso de actividad ocasionado por el Covid-19. Como consecuencia de estas medidas, la Sociedad logró obtener un ahorro aproximado de 56 miles de euros.
- En relación con la exposición al riesgo de crédito, tal y como se expone en la Nota 10 de los presentes estados financieros intermedios, la Sociedad dispone de mecanismos para asegurar la cobrabilidad de sus cuentas a cobrar con clientes. El % de cobertura de las pólizas de crédito que dispone la Sociedad no se ha visto afectado.
- Se ha intensificado la gestión de cobros por parte de la Sociedad, no existiendo evidencia de problemas de cobrabilidad sobre los créditos de clientes. El periodo medio de cobro se ha mantenido estable (52 días).
- En términos de cifra de negocios, en el periodo de seis meses finalizado el 30 de junio de 2020 se ha conseguido no solo mantener, sino aumentar la actividad, obteniendo un crecimiento en las ventas en toneladas del 39% en el mes de junio, con respecto al mes de mayo. Adicionalmente, las toneladas vendidas y el EBITDA de los seis primeros meses del ejercicio 2020 ajustado por la valoración del metal, se ha incrementado en un 7% y 32% en comparación con el mismo periodo del ejercicio 2019.
- La Sociedad, ha llevado a cabo medidas de gestión de liquidez, negociando la renovación de pólizas de circulante (incrementando su límite y su vencimiento) por importe de 7,4 millones de euros, así como nuevos préstamos por 7 millones de euros, todo ello al amparo de las líneas ICO COVID19, generando así una mejora de 14,4 millones euros.
- En relación con el periodo medio de pago a proveedores, se ha reducido ligeramente, con respecto a las cifras a 31 de diciembre de 2019, moviéndose de los 49 días en 2019 a los 45 días en 2020.

Una vez considerados y cuantificados estos efectos, los Administradores consideran que los impactos derivados del Covid-19, si bien tienen un impacto negativo en el corto plazo, y han frenado el crecimiento esperado para el ejercicio 2020 debido a la ralentización de actividades desde el mes de marzo, no tendrán impactos significativos en la consecución de los objetivos de crecimiento a largo plazo.





Notas Explicativas a los Estados Financieros Intermedios para el periodo de seis meses terminado el 30 de junio de 2020

En los próximos meses se seguirá llevando a cabo una supervisión constante de la evolución y un monitoreo continuo de los cambios en las variables macroeconómicas, financieras y comerciales al objeto de tener la mejor estimación de los posibles impactos en tiempo real, así como permitir, en su caso, su mitigación con planes de reacción y contingencia

(23) Hechos posteriores

Al amparo del Real Decreto-Ley 11/2020, de 31 de marzo, por el que se adoptan medidas urgentes complementarias en el ámbito social y económico para hacer frente al COVID-19, la Sociedad ha solicitado ante el Ministerio de Industria, Comercio y Turismo con posterioridad al 30 de junio de 2020, la modificación de los calendarios de todos los préstamos REINDUS y Competitividad, consistente en el retraso de dos años del calendario de pagos vigente.

A la fecha de aprobación de estos estados financieros intermedios, el Ministerio ha resuelto favorablemente la solicitud de la Sociedad para los expedientes REINDUS 2007, 2008, 2009, 2010, 2011 y 2012, encontrándose el resto de las solicitudes pendientes de resolución.

Con fecha 25 de septiembre de 2020 el Ministerio para Transición Ecológica y el Reto Demográfico, ha comunicado a la Sociedad, en base al cumplimiento tanto de inversión como de empleo, que el importe finalmente de la subvención comprobada y concedida será de 5.480.008,32€. Por consiguiente, dicho importe se registra a 30 de junio de 2020 como subvención neta del efecto fiscal, formando parte del patrimonio neto de la Sociedad, dejando de ser considerada deuda. Al mismo tiempo, se ha reconocido un derecho de cobro ante la Administración Pública por importe de 440.008,32€ equivalente al importe pendiente de cobro de dicha subvención.

Adicionalmente a lo indicado, no se han producido con posterioridad a la fecha de cierre de los estados financieros intermedios, hechos de carácter económico o financiero que tengan efecto sobre los estados financieros y la situación de la Sociedad.





INFORME DE GESTION CORRESPONDIENTE AL PERIODO DE SEIS MESES  
TERMINADO EL 30 DE JUNIO DE 2020

**LA SOCIEDAD**

Asturiana de Laminados, S.A. se constituyó sobre la base de la experiencia y el know-how sectorial de sus accionistas fundadores, quienes detectaron la necesidad de la existencia de un nuevo operador competitivo al mayor nivel en términos de desarrollo tecnológico en el sector del zinc, que se encontraba muy concentrado, con sólo dos operadores con presencia y oferta amplia.

Con los conocimientos adquiridos en el mercado europeo del zinc, y aprovechando las dificultades y, al mismo tiempo, las oportunidades que brindaban la concentración de sus productores y la presencia del mayor fabricante de materia prima en Asturias - España (Asturiana de Zinc, S.A.), se encontraba el escenario perfecto para acometer un proyecto de gran ambición como es el de Asturiana de Laminados, S.A., sociedad fundada en el año 2006.



A nivel comercial, fruto del continuo análisis del mercado que lleva a cabo la Sociedad, ésta ha detectado que, si bien actualmente Centro-Europa, es un mercado maduro (consume el 70% de la producción mundial de zinc), existen oportunidades de negocio en mercados emergentes, entendiéndose como tales aquellos mercados que, si bien no son grandes consumidores de zinc en la actualidad, están manifestando una importante tendencia alcista en sus consumos que hace prever fuertes demandas futuras. Entre estos nuevos ámbitos geográficos cabe citar, por su relevancia, los siguientes: Asia (China, Corea, Japón), Norteamérica (EEUU, Canadá), Oceanía y otros (Australia, Nueva Zelanda, India), África y Oriente Medio. Dentro del ámbito europeo existen también mercados emergentes donde la Sociedad está realizando un esfuerzo comercial, como pueden ser, Reino Unido y Rusia.



INFORME DE GESTIÓN CORRESPONDIENTE AL PERIODO DE SEIS MESES  
TERMINADO EL 30 DE JUNIO DE 2020

Asturiana de Laminados, S.A. está en un proceso de innovación constante, investigando de forma permanente en sus laboratorios para mejorar los procesos y buscando nuevos productos. Asimismo, cuenta con la colaboración de varias universidades e institutos de metales cualificados, tanto en España como en Francia o Alemania, a los efectos de homologar sus productos en el mercado como, por ejemplo, Ceit-IK4-Universidad de Navarra, Itma-Centro Tecnológico del Principado de Asturias, Universidad de Oviedo-Escuela de Ingenieros de Minas, ZID Zinkberatung Ingenieurdienste GmbH, Institut Bauen und Umwelt y Q-Lab.

#### *Arranque de la línea de terminados*

En febrero de 2020 la Sociedad consiguió uno de los hitos más importantes de su corta pero intensa vida, el arranque de la línea de terminados, lo que permitirá el comienzo de la optimización de la totalidad de las líneas preparadas para producir láminas y bobinas de zinc laminado en un ancho único en el mundo, ancho 1.400 milímetros, en todo tipo de terminaciones, desde el natural a los pigmentados pasando por los prepatinados. Asturiana de Laminados se convierte así en la única sociedad en el mundo con capacidad para realizar dichos laminados, estableciendo una nueva barrera tecnológica en el mercado.

La nueva línea de terminados está preparada para trabajar con diferentes tipos de metales y acortar así su payback. La Sociedad tiene previsto para el ejercicio 2020 prepatinar en diferentes terminaciones bobinas de ancho especial (superior a 1.050 milímetros) así como pigmentar bobinas de zinc y pintar en diferentes terminaciones y texturas bobinas de aluminio.

El integrador de la línea de terminados es Fagor Arrasate, siendo la ingeniería de la misma tanto de Fagor como de la propia Sociedad. En la línea se ha integrado los mejores equipos del mundo, entre los que destacan los hornos de FIVES STEIN (FRANCIA), las pintadoras de GFG (EE.UU.), la limpieza de RIVI (ESPAÑA), los sistemas de comunicaciones de MSI (ESPAÑA), los PLC de SIEMENS (ALEMANIA), los sistemas de conversión de GFG (EE.UU.), la reutilización energética de FIVES STEIN (FRANCIA) y el conocimiento del pigmento y del prepatinado de la Sociedad.

La nueva línea combinada de pintura y prepatinado (internamente denominada línea de terminados), ha supuesto una inversión cercana a los 21 millones de euros y dará empleo directo en sus primeros años de funcionamiento de 30 personas. Su capacidad máxima prevista es de 25.700 tn/año de aluminio pintado; 60.000 tn/año de zinc prepatinado y 60.000 tn/año de zinc pigmentado. Su ancho máximo de banda es de 1.600 milímetros, un espesor máximo de banda de 2 milímetros y una longitud de banda en línea de 500 metros.

Al 30 de junio de 2020, la Sociedad se encuentra en proceso de homologación de los productos fabricados en la nueva línea, siendo en el mes de agosto cuando se han producido y comercializado las primeras bobinas de zinc y aluminio tratadas en la línea de terminados. No obstante, se sigue trabajando en la mejora de rendimientos de la línea para su funcionamiento óptimo.

#### *elZinc America*

Con la puesta en marcha de la línea de terminados se ha querido potenciar la presencia de la Sociedad en Norte América. Para ello, a finales de febrero de 2020, la Sociedad constituyó una filial en el estado de Florida denominada **elZinc America Corporation**, con el objetivo de promocionar y distribuir los diferentes productos de elZinc por el continente americano de una forma coordinada y ordenada.



INFORME DE GESTION CORRESPONDIENTE AL PERIODO DE SEIS MESES  
TERMINADO EL 30 DE JUNIO DE 2020

Para llevar a cabo esta labor elZinc America Corporation ha contratado a una experta en la promoción y distribución de productos de zinc en el mercado norteamericano con una experiencia acreditada de más de 20 años en la distribución de materiales para la construcción. Dicha experta había estado prestando sus servicios como máxima responsable en uno de nuestros principales competidores.

Dicha responsable se compromete a llevar a cabo la dirección, administración y gestión de la nueva filial, con plena responsabilidad, y tratando de conseguir los mejores resultados. En este sentido, la responsable tendrá autonomía en el ejercicio de su labor profesional, si bien de acuerdo con los criterios, instrucciones y directrices que se determinen por el órgano de administración de la sociedad o del accionista único.

Hasta el 30 de junio de 2020 elZinc America ha estado enfocado a en labores de prescripción y promoción, accediendo a un importante profolio de clientes americanos, sembrando proyectos que requieren de un proceso de maduración a medio a largo plazo, de manera que se comenzará a recoger los frutos de dichas actuaciones e partir del segundo semestre del ejercicio 2020.

#### *Otros mercados*

Por otra parte la Sociedad, se ha potenciado en Francia, uno de sus principales mercados, con nuevos prescriptores, lo que sin duda supondrá un incremento significativo de las ventas en ese país.

También en el ejercicio 2019 se implantó un nuevo modelo de venta para Alemania, el cual se ha puesto en marcha en el ejercicio 2020 y que está aportando un incremento en facturación del zinc natural.

Todos estos cambios, junto con otros también importantes y de los que algunos ya se han implementado, hacen que el ejercicio 2020 sea el año de inicio para el desarrollo efectivo del potencial de Asturiana de Laminados en el mercado. En el apartado **PERSPECTIVAS PARA EL EJERCICIO 2020** se explican algunos de ellos con más profundidad.

#### *Impacto del LME en la valoración de existencias al 30 de junio de 2020*

El ejercicio 2020 será recordado por la pandemia que ha transformado de forma imprevista y radical el escenario económico global. En el cómputo global de las exportaciones de la Sociedad, la UE es la principal destinataria de las ventas de la Sociedad, con el 96%, aproximadamente, de la cifra de negocio proveniente de dicho mercado, siendo los principales países en los que se vende nuestra marca, Francia, Alemania e Italia, que suman el 76% de sus ventas. Francia sufrió la mayor caída en la actividad de construcción en toda la UE según los datos de la Oficina Europea de Estadística. Según los datos de EUROSTAT publicados en mayo, en la UE la producción cayó 11,8% en construcción y 13,7% en ingeniería civil en marzo en comparación con febrero, siendo Francia el país que refleja la mayor caída donde el sector de la construcción se desplomó en un 40,2% y en Italia tuvo una bajada del 36,2%.

La constitución de elZincAmérica Corporation, el arranque de la nueva línea de terminados, la firma e inicio de ventas de productos premium a un gran distribuidor alemán así como la contratación de nuevos profesionales y prescriptores de gran bagaje profesional han permitido superar las negativas expectativas surgidas por la pandemia del Covid-19, y que se han transformado en un incremento de las ventas en toneladas en un 7%, un incremento del margen bruto en un 16% y el margen neto en un 20%, comparado con el mismo periodo del ejercicio anterior. Adicionalmente todo este desempeño se ve reflejado con un incremento del ebitda de un 48,45% y en un incremento del



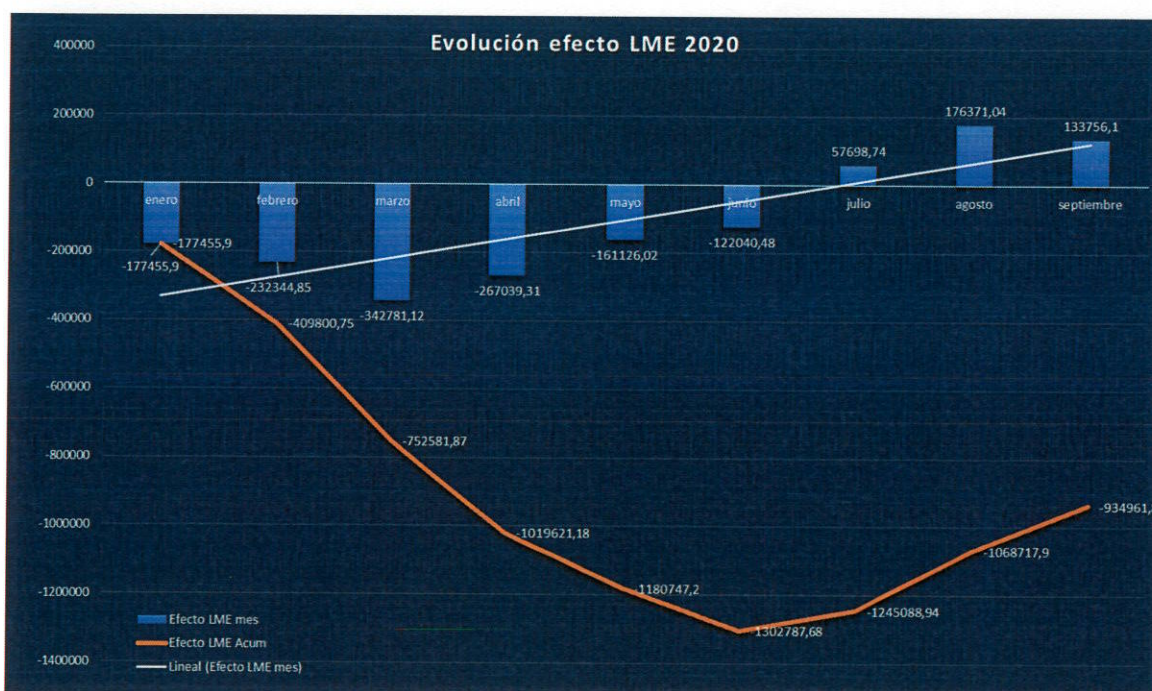


INFORME DE GESTION CORRESPONDIENTE AL PERIODO DE SEIS MESES  
TERMINADO EL 30 DE JUNIO DE 2020

resultado de explotación de un 82%. Para poder realizar este análisis es preciso aislar las cuentas de la evolución de la cotización del zinc y su repercusión en la valoración de las existencias.

En efecto, desde el día 1 de enero del ejercicio 2020 la cotización del zinc en la London Metal Exchange (LME) ha ido cayendo de forma progresiva hasta alcanzar el suelo en el mes de junio. Este desplome ha producido una menor valoración de las existencias generando unas pérdidas contables a 30 de junio de 2020 de 1.300.000 euros, aproximadamente.

Los efectos mensuales y acumulados de la variación del LME en la valoración de las existencias en el periodo de 1 de enero a 25 de septiembre de 2020 son los que se representan en el siguiente gráfico:



Esta variación negativa de la cotización del mercado de zinc dificulta el análisis objetivo de los distintos parámetros y hace que los logros alcanzados a lo largo de éste primer semestre del ejercicio no luzcan como debieran en la cuenta de pérdidas y ganancias a 30 de junio de 2020 al quedar “neteado” por dicho efecto. Paradójicamente, en los meses posteriores a junio de 2020 el LME ha revertido su tendencia, estando cotizando en la actualidad a precios superiores a los de la fecha antes indicada, recuperando entre julio y septiembre de 2020 cerca de 380.000 euros de los perdidos en junio de dicho año.

Para mayor claridad se presenta cual sería el margen bruto y el margen neto de la cuenta de pérdidas y ganancias proforma al no considerar la variación de la cotización del LME indicado con anterioridad:



INFORME DE GESTION CORRESPONDIENTE AL PERIODO DE SEIS MESES  
 TERMINADO EL 30 DE JUNIO DE 2020

PROFORMA SIN CONSIDERAR EFECTO LME CONCEPTO	Acumulado Junio	Acumulado Junio
	2020	2019
Ventas	36.729.692,96	41.435.789,35
Variación de Existencias de P.Terminados	2.160.209,70	1.073.288,71
Aprovisionamientos	-31.216.833,49	-34.413.137,80
Ajuste LME	1.302.787,68	-335.960,64
Márgen Bruto	8.975.856,85	7.759.979,62
Gastos directos de Personal	-1.564.928,82	-1.359.543,32
Otros Gastos de Explotación Directa	-1.785.074,97	-1.762.987,42
Trabajos para el Activo (directos)	122.667,90	159.907,26
Márgen Neto	5.748.520,96	4.797.356,14

De esta forma el Ebitda y el Ebit comparado de dichos periodos sería el siguiente:

PROFORMA SIN CONSIDERAR EFECTO LME CONCEPTO	Acumulado Junio	Acumulado Junio
	2020	2019
Márgen Neto	5.748.520,96	4.797.356,14
Gastos indirectos de Personal	-1.013.207,15	-1.048.320,65
Otros Gastos de Explotación Indirecta	-1.266.215,49	-1.551.134,75
Otros Ingresos de Explotación	229.279,16	293.427,22
EBITDA	3.698.377,48	2.491.327,96
Otros Resultados No Recurrentes	-162.653,15	-252.632,68
Amortización del inmovilizado	-782.123,36	-804.030,63
Imputación de Subvenciones	167.332,15	168.598,53
EBIT	2.920.933,12	1.603.263,18

Por lo que llegaríamos a un resultado antes de impuestos de:

PROFORMA SIN CONSIDERAR EFECTO LME CONCEPTO	Acumulado Junio	Acumulado Junio
	2020	2019
EBIT	2.920.933,12	1.603.263,18
Gastos financieros	-1.774.221,61	-1.921.477,66
Ingresos financieros	229.878,75	296.343,22
BAI	1.376.590,26	-21.871,26

Como se ha indicado anteriormente, al aislar los efectos exógenos de la variación del LME, se puede medir con mayor facilidad los logros obtenidos del desempeño del periodo donde destaca un incremento del EBITDA de un 48,45% y en un incremento del resultado de explotación de un 82%. En el informe de gestión se desarrollará con mayor profundidad las variaciones del LME en diferentes ejercicios.

La cuenta de pérdidas y ganancias analítica a 30 de junio de 2020 ajustada por el efecto del LME comparada con la del mismo periodo del ejercicio anterior es la siguiente:





INFORME DE GESTIÓN CORRESPONDIENTE AL PERÍODO DE SEIS MESES  
 TERMINADO EL 30 DE JUNIO DE 2020

PROFORMA SIN CONSIDERAR EFECTO LME CONCEPTO	Acumulado junio	Acumulado junio
	2020	2019
Ventas	36.729.692,96	41.435.789,35
Variación de Existencias de P.Terminados	2.160.209,70	1.073.288,71
Aprovisionamientos	-31.216.833,49	-34.413.137,80
Ajuste LME	1.302.787,68	-335.960,64
<b>Márgen Bruto</b>	<b>8.975.856,85</b>	<b>7.759.979,62</b>
Gastos directos de Personal	-1.564.928,82	-1.359.543,32
Otros Gastos de Explotación Directa	-1.785.074,97	-1.762.987,42
Trabajos para el Activo (directos)	122.667,90	159.907,26
<b>Márgen Neto</b>	<b>5.748.520,96</b>	<b>4.797.356,14</b>
Gastos indirectos de Personal	-1.013.207,15	-1.048.320,65
Otros Gastos de Explotación Indirecta	-1.266.215,49	-1.551.134,75
Otros Ingresos de Explotación	229.279,16	293.427,22
<b>EBITDA</b>	<b>3.698.377,48</b>	<b>2.491.327,96</b>
Otros Resultados No Recurrentes	-162.653,15	-252.632,68
Amortización del inmovilizado	-782.123,36	-804.030,63
Imputación de Subvenciones	167.332,15	168.598,53
<b>EBIT</b>	<b>2.920.933,12</b>	<b>1.603.263,18</b>
Gastos financieros	-1.774.221,61	-1.921.477,66
Ingresos financieros	229.878,75	296.343,22
<b>BAI</b>	<b>1.376.590,26</b>	<b>-21.871,26</b>
Impuestos sobre Sociedades	-19.937,04	-46.527,86
<b>Resultado del Ejercicio</b>	<b>1.356.653,22</b>	<b>-68.399,12</b>

## EVOLUCIÓN DE LOS NEGOCIOS

El importante desarrollo de los mercados emergentes mantiene un gran potencial de crecimiento en el sector. De este modo, la Sociedad presenta una evolución creciente de su cartera de pedidos durante los últimos años, que espera que se incremente con la firma de nuevos contratos a nivel internacional.

Estos primeros meses del ejercicio 2020, han venido marcados por el COVID-19 que ha transformado de forma imprevista y radical el escenario económico global. La rápida expansión del COVID-19, ha impactado de lleno en todos los sectores económicos de nuestro país, pero especialmente en aquellos altamente dependientes de cadenas de suministros globales como es el sector industrial.

El parón global de la actividad económica con motivo de la pandemia, bautizado por el FMI (Fondo Monetario Internacional) como el Gran Encierro o el Gran Confinamiento, ha desnudado a la industria española y ha puesto sobre la mesa su debilidad, su dependencia del exterior y, salvo excepciones, su rigidez o escasa capacidad de maniobra, que sitúa al país ante el reto de afrontar su reconversión y su desarrollo tras la COVID-19.

Asturiana de Laminados, S.A, ha afrontado este difícil periodo económico, apoyándose en el peso de sus exportaciones a los diferentes continentes, la robustez de su cadena de suministro y su escasa dependencia del mercado nacional, lo cual le ha permitido mantener su actividad productiva y comercial en todo momento, habiendo sido declarada como industria esencial por el Gobierno del Principado de Asturias. De este modo, y pese al comportamiento negativo de alguno de sus mercados objetivo, la Sociedad ha incrementado en un 7% las toneladas puestas en el mercado con respecto al

(Continúa)



INFORME DE GESTION CORRESPONDIENTE AL PERIODO DE SEIS MESES  
TERMINADO EL 30 DE JUNIO DE 2020

mismo periodo del ejercicio anterior, con una disminución de la cotización del zinc en los mercados internacionales (LME) con respecto al mismo periodo del ejercicio 2019 del 23%. De haberse mantenido constante dicha cotización, el importe de la cifra de negocios del primer semestre del ejercicio 2020 hubiese sido de 43,9 millones de euros, dado que el precio de venta tiene un componente de fijación respecto el LME.

Desde el inicio de las ventas en el ejercicio 2010, Asturiana de Laminados, S.A. ha ido incrementando su oferta de productos y acabados de modo constante y ello se ha visto reflejado en la positiva evolución de estos años, que le ha permitido situarse como el tercer operador por toneladas vendidas, con una oferta completa en cuanto a gama. Con la puesta en marcha del ancho especial, la Sociedad se convierte en el único operador mundial que ofrece productos laminados con un ancho de 1.400mm (ancho especial). La cuota de mercado estimada por la propia Sociedad (ante la inexistencia de estadísticas oficiales) es de, aproximadamente el 7% del mercado mundial del zinc laminado, si bien, es de esperar que ésta evolucione al alza en los próximos años.

La introducción progresiva de los diferentes productos en el mercado, junto con la variación (incremento) de las toneladas vendidas de productos premium respecto de los productos de zinc natural y el propio incremento de las primas de venta de cada producto, hace que la evolución de la prima media de venta haya experimentado un fuerte crecimiento a lo largo de los años.

La Sociedad ha desarrollado un ambicioso plan centrado en la producción a un ancho especial que permitirá suministrar productos de un ancho superior a 1.100 mm, y hasta 1.400 mm, único en el sector, y con el que se prevé una rápida penetración en EEUU. En la actualidad, ya está operativa la colada continua, la línea de corte y el laminador, adaptados a dicho ancho, quedando sólo pendiente la finalización del montaje de la línea de acabados y su puesta en marcha.

La política de inversión en I+D+i y desarrollo de nuevos productos es una característica básica de la estrategia de Asturiana de Laminados, S.A. ya que permite a la Sociedad mantener un perfil altamente competitivo. De este modo, la Sociedad se encuentra en un proceso incipiente de comercialización de nuevas soluciones y adaptaciones de su actual dossier de productos para abrir nuevos mercados.

La estrategia de Asturiana de Laminados, S.A. se centra en los mercados de centro Europa y los mercados emergentes (China, Corea, Japón, Estados Unidos, Reino Unido, Rusia, Norte de África y Oriente Medio) que demandan nuevos productos, acabados y formatos que permitan una arquitectura capaz de conjugar lo moderno con lo antiguo, así como la calidad y la permanencia inalterable en el tiempo. Los nuevos productos prepatinados desarrollados por la Sociedad están permitiendo una rápida penetración en dichos mercados emergentes.


En los próximos años se prevé la consolidación de la marca elZinc como marca de referencia a nivel mundial, tanto por los productos tradicionales del sector (el zinc natural y prepatinado), como por el lanzamiento al mercado de nuevos productos con un alto grado de innovación y de valor añadido (gama de productos elZinc Rainbow y elZinc Advance), los nuevos desarrollos (panel composite y panel Honeycomb), así como productos ya presentes en el mercado como el zinc de embutición. Asimismo, los próximos años supondrán la consolidación en el mercado de las nuevas referencias: elZinc Rainbow, elZinc Lava, elZinc Oliva, elZinc Crystal, elZinc Rosa, acabados elZinc Advance y también de la línea de productos de anchos especiales.

La previsión de la evolución positiva de pedidos en los mercados emergentes se basa, no solamente en el incremento del sector de la construcción en estos países, sino también en el previsible aumento de la demanda del zinc como material de construcción en los mismos.

(Continúa)

INFORME DE GESTION CORRESPONDIENTE AL PERIODO DE SEIS MESES  
TERMINADO EL 30 DE JUNIO DE 2020

La estrategia de crecimiento de la Sociedad prevé, además de la diversificación geográfica, la diversificación de la base de clientes como consecuencia de la introducción a mayor escala de los productos premium de alto valor añadido, así como de nuevas aplicaciones y terminaciones, gracias a la versatilidad alcanzada por la Sociedad.



La Sociedad comenzó el ejercicio 2020 con unas expectativas de aumento en toneladas vendidas para este ejercicio muy relevante, soportado por el contrato suscrito con un importante distribuidor alemán, que supondrá unas cantidades mínimas de suministro anuales de más de 3.500-4.000 toneladas, por acuerdos con clientes actuales para el incremento de toneladas servidas y por la estrategia comercial a desarrollar en el ejercicio 2020 en los cinco continentes.

Pese a la pandemia mundial y los efectos de esta en la economía real, los acuerdos comerciales indicados, han permitido que el volumen de actividad de la Sociedad durante los primeros seis meses del ejercicio 2020 se situó por encima del mismo periodo del ejercicio anterior, si bien, es evidente que ha reducido las previsiones iniciales de un ejercicio 2020 que se presentaba extraordinario.

El desarrollo de la demanda en anchos superiores a 1000 mm (Mercado Italiano), así como continuar completando la gama de perfilados y accesorios, ha sido otra de las prioridades del presente ejercicio. Para ello, se ha trabajado intensamente para reforzar nuestra presencia tanto en Europa como en el resto de los países con una colaboración técnica más intensa con nuestros distribuidores – colaboradores.

Del mismo modo, se continúa la progresión en Prepatinados y Rainbow y captación de nuevos clientes, así como desarrollo de nuevos mercados geográficos, en los que elZinc se instala como referencia.

(Continúa)



INFORME DE GESTION CORRESPONDIENTE AL PERIODO DE SEIS MESES  
TERMINADO EL 30 DE JUNIO DE 2020

La presencia y reconocimiento de la marca elZinc es ya un hecho en los cinco continentes, y se consolida la imagen de elZinc y sus valores: Calidad, Gama, Flexibilidad e Innovación. La labor de prescripción se ve reflejada en los numerosos proyectos tanto los ya realizados como aquellos en fase de ejecución con material elZinc.

Por otra parte, en febrero de 2020 se ha pintado la primera bobina de aluminio en la línea de acabados. No olvidemos en ningún momento la alta complejidad tecnológica de la citada línea de terminados, única en el mundo, y que con una longitud 180 metros, despliega 500 metros de recorrido de material a procesar.

Recordaremos las dificultades tanto técnicas como administrativas, producidas en años anteriores, que han supuesto un importante retraso en su montaje, que ha ocasionado una ralentización del Plan de Negocio de la Sociedad y, por consiguiente, un perjuicio económico para la misma estos últimos años. Finalmente, la línea se ha finalizado y ya es una realidad para el ejercicio 2020.

El retraso habido para la instalación de la nueva línea de acabados ha afectado a las cuentas de pérdidas y ganancias al 31 de diciembre de 2018 y 2019 al no poder disponer de los productos premium de ancho especial tan esperados por el mercado. Finalizado el montaje de la línea de acabados en 2020, se podrá alcanzar la optimización de uso de las líneas instaladas habilitadas para producir zinc laminado con un ancho superior al actualmente disponible en el mercado con una amplia gama de formatos y acabados.

#### **PERSPECTIVAS PARA EL EJERCICIO 2020**

El ejercicio 2020 era un nuevo desafío, que se abordaba con gran ambición buscando alcanzar un crecimiento muy significativo de las toneladas puestas en el mercado por elZinc y una mejora del mix de productos vendidos, incrementando el peso de los denominados productos “premium”, que contribuirán a mejorar el margen bruto de la Sociedad.

Los primeros meses del ejercicio 2020 empezaron cumpliéndose los ambiciosos objetivos marcados y los nuevos contratos suscritos a finales de 2019 estaban aportando un incremento de toneladas muy significativo.

La actividad de la Sociedad no ha parado en ningún momento durante estos seis primeros meses del ejercicio 2020 pese a la situación creada por la pandemia del COVID 19. La Sociedad ha estado fabricando y sirviendo material sin interrupción, si bien algunos mercados geográficos se han visto mas afectados que otros, y esto ha supuesto poder crecer, pero no tanto como lo inicialmente previsto.

En este sentido para el ejercicio 2020 se habían marcado una serie de aspectos principales cuya situación actualizada es la siguiente:

- El contrato suscrito por un periodo de 5 años con un importante distribuidor alemán, que aportará más de 4.000 toneladas anuales: Se están cumpliendo las previsiones iniciales.
- Nuevos acuerdos con distribuidores franceses que incrementarán las toneladas comprometidas para el ejercicio: El mercado francés se ha visto afectado por el COVID 19, ralentizándose su actividad, recobrándose la normalidad a partir del mes de junio.
- Incorporación de nuevos comerciales. Principalmente en el mercado francés, tendrán una labor mas activa en el segundo semestre del ejercicio 2020.

(Continúa)



INFORME DE GESTION CORRESPONDIENTE AL PERIODO DE SEIS MESES  
TERMINADO EL 30 DE JUNIO DE 2020

- Crecimiento en nuevos mercados geográficos en los que elZinc ya es un referente: tendrá un mayor impacto en el segundo semestre del ejercicio.
- Crecimiento en Estados Unidos a través del desarrollo de nuevas alianzas con profesionales con una amplia experiencia en el sector. Comenzará a recogerse los frutos a partir del segundo semestre del ejercicio 2020.
- Promoción de productos premium en mercados en los que elZinc está posicionado. Se continuará trabajando en esta línea a lo largo del ejercicio 2020.

La entrada en funcionamiento de la nueva línea de terminados con capacidad para trabajar con bobinas de ancho >1000mm, abrirá nuevas oportunidades pudiendo ofrecer toda nuestra gama hasta 1400mm de ancho y, permitiendo rentabilizar las líneas ya existentes capacitadas para trabajar en el citado ancho especial y que hasta la entrada en funcionamiento de la indicada línea de terminados no reportaban a la Sociedad contribución positiva adicional ni en resultados ni en una mayor cifra de negocios, suponiendo un coste relevante en los ejercicios 2018, 2019 y en parte del 2020.

Es de especial interés la puesta en marcha de esta línea por la oportunidad que ofrece a mercados que demandan zinc no natural, es decir, en acabados de mayor valor añadido, pero necesitan por sus sistemas constructivos anchos mínimos de cuatro pies, 1219,2mm o mayores. Estos mercados son concretamente los de Norte América y la mayoría de Asia, es decir, un enorme potencial de crecimiento a medio y largo plazo. Tanto es así que ya se está trabajando en realizar los necesarios acuerdos comerciales con nuevos interlocutores y plataformas de cara a 2020 y los siguientes. A lo largo del último trimestre del año se cerrarán los objetivos de crecimiento para estos mercados.

También se sumarán nuevos productos, como la gama COSSMO (Vendôme y Soho), colores prepatinados actualmente en la última fase de ensayos, o también el Flex +, destinado a reemplazar el plomo en gran parte de sus usos para cubierta. Respecto al Flex + ya se ha enviado a cerca de 150 especialistas en plomo en UK muestras del material para la definición final del formato de producto, teniendo muy buenas impresiones de las conversaciones mantenidas hasta la fecha.

Los objetivos de la Sociedad es crecer de manera muy significativa del ejercicio 2020 al 2023 para lo cual se está finalizando un plan estratégico comercial que pivota alrededor de tres ejes principales.


- Consolidación de la marca en los mercados tradicionales con la gama de productos y servicios líder en el mercado.
- Refuerzo en alguno de estos mercados de la red comercial para llegar a todas las redes de distribución existente.
- Establecimiento de red comercial propia en Norte América para la obtención de volúmenes de alto valor añadido ahora que ASLA dispone del producto que demanda el mercado.

Seguiremos desplegando nuestros esfuerzos en los 5 continentes para seguir creciendo y marcando la huella elZinc (Calidad – Flexibilidad - Innovación) y dar un paso más hacia la excelencia.

### PAGO A PROVEEDORES

En relación con la información requerida por la Ley 15/2010, de 5 de julio, por la que se modifica la Ley 3/2004, de 20 de diciembre, por la que se establecen medidas de lucha contra la morosidad en las operaciones comerciales, la información sobre los aplazamientos de pagos efectuados a

(Continúa)



**INFORME DE GESTION CORRESPONDIENTE AL PERIODO DE SEIS MESES  
TERMINADO EL 30 DE JUNIO DE 2020**

proveedores se indica en la Nota 21 de las Notas Explicativas. Se puede observar que la práctica totalidad de los saldos con los mismos se encuentran dentro de los periodos de pagos indicados en la ley y/o acordados con dichos proveedores.

**HECHOS RELEVANTES DEL PERIODO DE SEIS MESES TERMINADO EL 30 DE JUNIO DE 2020**

Durante este periodo se ha seguido avanzando en el desarrollo y montaje de las inversiones establecidas dentro del plan de inversiones previsto para el incremento de la capacidad productiva y para el desarrollo de nuevos productos y acabados.

Nos remitimos a la Nota 22, en la que se detallan los efectos y como se ha abordado por parte de la Sociedad la situación creada por el Covid-19.

**ACTIVIDADES DE I+D**

La Sociedad ha continuado con la intensa labor de investigación y desarrollo de nuevos productos, así como de mejoras productivas, que permitan atender las demandas de un mercado cada día más global, aunque muy distinto según las áreas geográficas en las que se encuentren. Además, se buscan nuevos acabados que permitan ofrecer una mayor estabilidad del producto y un alargamiento de la vida de este, así como conferirle mayores cualidades.

**ACCIONES PROPIAS**

Las acciones de Asturiana de Laminados, S.A. cotizan en el Mercado Alternativo Bursatil en el segmento de Empresas en Expansión (MaB-EE)

Al 30 de junio de 2020 la Sociedad posé 157.147 acciones propias valoradas en 139.983 euros, las cuales representan un 0,61% del capital social de la Sociedad. Durante el primer semestre del ejercicio 2020 la Sociedad ha realizado las siguientes operaciones con acciones propias:

	Acciones	Euros
Compras	844.170	741.292
Ventas	862.022	724.431

Todas las ventas de acciones propias realizadas por la Sociedad durante el primer semestre del ejercicio 2020, corresponden a operaciones realizadas exclusivamente por el Proveedor de Liquidez en cumplimiento de las directrices de operativa establecidas por el MaB.

Durante el primer semestre del ejercicio 2020 se han realizado operaciones de compra y venta en el mercado de 25 millones de acciones. La capitalización al 30 de junio de 2020 ha sido 23,4 millones de euros.

En 2020, la cotización de la acción y el volumen de negociación durante han tenido un crecimiento exponencial por la buena acogida en el mercado de informaciones sobre la puesta en marcha de la línea de terminados y la firma de nuevos contratos comerciales de gran relevancia para la actividad de la Sociedad. Así pues, la cotización de la acción se llegó a triplicar con respecto al 31 de diciembre de 2019 y el volumen de operaciones ha superado en menos de dos meses el volumen de operaciones de todo el año 2019.

(Continúa)



## POLÍTICA Y GESTIÓN DEL RIESGO

La gestión de los riesgos financieros de la Sociedad está centralizada en el Consejo de Administración. A continuación, se indican los principales riesgos financieros que impactan a la Sociedad:

(i) Riesgo de crédito:

Para cubrir los riesgos de crédito de las ventas a terceros, la Sociedad sigue una política de cobertura de crédito a través de compañías de seguros.

Durante el ejercicio 2020, la Sociedad ha intensificado la actividad en el departamento de cobros y riesgos, a fin de cumplir con los objetivos de cobro establecidos antes de la crisis provocada por la pandemia Covid-19. No obstante, no ha sido necesario cambiar las políticas desarrolladas en ejercicios anteriores, dado que se han considerado suficientes a efectos de afrontar la nueva realidad socio-económica.

El periodo medio de cobro no ha variado respecto al periodo medio previo a la pandemia provocada por el Covid-19, y de igual modo el porcentaje de deuda cubierta de seguro no ha sufrido una variación.

(ii) Riesgo de liquidez:

Con el fin de asegurar la liquidez y poder atender todos los compromisos de pago que se derivan del importante crecimiento que está llevando a cabo la Sociedad, esta dispone de la tesorería que muestra su balance de situación, de las líneas de financiación que se desglosan en sus cuentas anuales, de la obtención de nuevas subvenciones en el momento en el que se encuentren cumplidos los requisitos de inversión y creación de empleo y del previsible aumento de los flujos de caja procedentes de las operaciones ordinarias de la Sociedad, gracias al incremento en ventas que está produciéndose.

Al 30 de junio de 2020, la Sociedad dispone de un fondo de maniobra negativo por importe de 1.496 miles de euros (negativo por importe de 10.484 miles de euros al 31 de diciembre de 2019).

No obstante, la Sociedad genera resultados de explotación positivos y generará flujos de explotación positivos en 2021 suficientes para hacer frente a sus obligaciones a corto plazo.

Con el fin de asegurar la liquidez y poder atender todos los compromisos de pago que se derivan de su actividad y de las grandes inversiones que se encuentra realizando (véanse Notas 1 y 6), la Sociedad dispone de la tesorería que muestra su balance y activos financieros a corto plazo que se muestran en la Nota 9, así como de líneas de financiación no dispuestas al 30 de junio de 2020 por importe de 3,5 millones de euros (véase Nota 15). Ante la crisis sanitaria provocada por la pandemia Covid-19, la Sociedad ha intensificado su gestión del riesgo de liquidez, negociando la renovación de pólizas de circulante (incrementando su límite y su vencimiento) por importe de 7,4 millones de euros, así como la obtención de nuevos préstamos, todo ello al amparo de las líneas ICO Covid19, por importe de 7 millones de euros. Todo ello ofrece a la Sociedad la liquidez suficiente en el curso de sus operaciones previstas.



**INFORME DE GESTION CORRESPONDIENTE AL PERIODO DE SEIS MESES  
TERMINADO EL 30 DE JUNIO DE 2020***(iii)* Riesgo de mercado:

Tanto la tesorería como la deuda financiera de la Sociedad, están expuestas al riesgo de tipo de interés, el cual podría tener un efecto adverso en los resultados financieros y en los flujos de caja.

Respecto al riesgo de tipo de cambio, la Sociedad no ha realizado operaciones relevantes en moneda extranjera durante los periodos de seis meses terminados el 30 de junio de 2020 y 30 de junio de 2019.

En cuanto a los riesgos de mercado, las variaciones en la cotización del Zinc (LME) afectan a la valoración de las existencias. Desde el 1 de enero de 2020 la cotización del zinc en la London Metal Exchange (LME) ha ido cayendo hasta alcanzar su suelo en el mes de junio de 2020.

Durante el ejercicio 2020, la cotización del zinc ha tenido una tendencia a la baja por lo que la valoración de las existencias se ha visto afectada. Esta bajada ha producido una menor valoración de existencias, generando unas pérdidas contables a 30 de junio de 2020 de 1,3 millones de euros, aproximadamente (beneficio de 335.961 euros a 30 de junio de 2019) (véase Nota 1.b de la memoria).

*(iv)* Coberturas

Dada la singular posibilidad de fijación de sus compras de metal, no ha sido necesario, ni se prevé en el futuro que lo sea, la contratación de derivados para la cobertura de la exposición de las variaciones del precio del zinc.

**ACONTECIMIENTOS RELEVANTES OCURRIDOS DESPUES DEL CIERRE DEL  
PERIODO DE SEIS MESES TERMINADO EL 30 DE JUNIO DE 2020**

Desde el 30 de junio de 2020 no se han producido hechos posteriores de significación que deban ser mencionados con excepción de los incluidos en la Nota 23.



## ASTURIANA DE LAMINADOS, S.A.

Los Administradores de la Sociedad Asturiana de Laminados, S.A., con fecha 7 de octubre de 2020 proceden a aprobar los Estados Financieros Intermedios e Informe de Gestión para el periodo de seis meses terminado el 30 de junio de 2020.

Firmantes:

**Macario Fernández Fernández**  
Presidente y Consejero Delegado

**Macario Fernández García**  
Consejero

**Luis Tejuca Suarez**  
Consejero

**José Troteaga Fernández**  
Consejero

**Agustín Azparren Lucas**  
Consejero

**Manuel José del Dago Fernández (\*)**  
Consejero

**Salvador Garriga Polledo**  
Consejero

**Maria Elvira Fernández Hevia**  
Consejera

**Diligencia:** Para hacer constar que los Estados Financieros Intermedios e Informe de Gestión para el periodo de seis meses terminado el 30 de junio de 2020, elaborados por el Consejo de Administración en su reunión del día 7 de octubre de 2020 son los que se adjuntan rubricados por el Secretario de dicho Consejo.

**Pablo Álvarez de Linera Granda**  
Secretario no Consejero

(\*) Asiste representado por el Presidente del Consejo de Administración, quien aprueba los Estados Financieros Intermedios e Informe de Gestión del periodo de seis meses terminado el 30 de junio de 2020, no pudiendo firmar los citados estados financieros por no encontrarse de forma física.