

A green field with several wind turbines in the background, all rendered in a monochromatic green color. The scene is framed by a white border that has a small downward-pointing triangle at the bottom center.

**greenalia**

# greenalia

PRESENTACIÓN RESULTADOS FY2020

ABRIL 2021



greenalia®  
The Green Company

# greenalia



01

---

**THE GREEN  
COMPANY:**  
*Resumen  
Ejecutivo*



02

---

**COMPROMISO:  
SOSTENIBILIDAD  
& ESG**



03

---

**RESULTADOS  
FY2020**



04

---

**PROYECTOS  
EN CURSO**



05

---

**PLAN  
COVID  
RESILIENCIA  
2021**



# DISCLAIMER

**GREENALIA S.A. ABRIL 2021**

---

La información que se contiene en esta presentación ha sido preparada por Greenalia, S.A. (en adelante, “Greenalia”).

En virtud de lo previsto en el artículo 17 del Reglamento (UE) nº 596/2014 sobre abuso de mercado y en el artículo 228 del texto refundido de la Ley de Mercado de Valores, aprobado por el Real Decreto Legislativo 4/2015, de 23 de octubre, y disposiciones concordantes, así como en la Circular 03/2020 del *BME MTF Equity* se pone a disposición del mercado la siguiente información relativa a GREENALIA, S.A. (en adelante, “GREENALIA”) elaborada bajo la exclusiva responsabilidad del emisor y sus administradores.

El siguiente documento informe tiene como objetivo (i) hacer una breve introducción sobre la Compañía, y (ii) presentar los resultados correspondientes con el ejercicio fiscal 2020.





# THE GREEN COMPANY

# DIVERSIDAD TECNOLÓGICA

Greenalia representa un caso único en el sector a nivel nacional, estando presente en 4 tecnologías.

Con el comienzo de la tramitación de las instalaciones de eólica *offshore*, Greenalia se ha convertido en un caso único en el sector -a nivel nacional-; estando presente en 4 tecnologías (eólica onshore, eólica offshore, solar fotovoltaica y biomasa), y convirtiéndose un referente como desarrollador de proyectos eólicos (*onshore* y *offshore*).

Eólica onshore



Solar fotovoltaica



Eólica offshore



Biomasa



# PROYECTOS EN MARCHA

96,5MW EN OPERACIÓN

290MW EN CONSTRUCCIÓN



BIOMASA CURTIS (50MW)



PPEE MIÑÓN (24MW)



PPEE OUROL (22,5MW)




PPEE CROA I, CROA II, MONTETOURADO (28MW)



PPEE CAMPELO, BUSTELO, MONTETOURAL (110MW)



PPEE TOURIÑÁN, FELGA, GATO, P.BOAS, P.OMBRA, CERQUIRAL Y FRIOL (180MW)



# PROYECTOS EN MARCHA

## EN OPERACIÓN Y CONSTRUCCIÓN

PLANTA BIOMASA  
(50MW)



PPEE MIÑÓN  
(24MW)



PPEE OUROL  
(22,5MW)




PPEEs CROA I,  
CROA II Y MONTE  
TOURADO (28MW)



PPEEs CAMPELO,  
BUSTELO, MONTE  
TOURAL (110MW)



PPEEs EOLO II  
(180MW)





# PROYECTOS EN MARCHA

## EN OPERACIÓN Y CONSTRUCCIÓN

### PLANTA BIOMASA (50MW)

Inscrito en el RAIPRE/RRE Marzo-20 (derechos subasta). Durante 2020 ha generado 178.642MWh

Actualmente produciendo en pruebas para aceptación de recepción provisional

FY2020:

- 13,2M€ ingresos
- 6,2M€ EBITDA

### PPEE MIÑÓN (24MW)



### PPEE OUROL (22,5MW)



### PPEEs CROA I, CROA II Y MONTE TOURADO (28MW)



### PPEEs CAMPELO, BUSTELO, MONTE TOURAL (110MW)



### PPEEs EOLO II (180MW)



# PROYECTOS EN MARCHA

## EN OPERACIÓN Y CONSTRUCCIÓN

PLANTA BIOMASA  
(50MW)



PPEE MIÑÓN  
(24MW)

Inscrito en el  
RRE/RAIPRE  
Diciembre-19  
(consolidación  
derechos de  
subasta)

Operando. Durante  
2020 ha generado  
57.668MWh

FY2020:

- 1,5M€ ingresos
- 1,2M€ EBITDA

CAP (aceptación  
provisional) julio  
2020

PPEE OUROL  
(22,5MW)



PPEEs CROA I,  
CROA II Y MONTE  
TOURADO (28MW)



PPEEs CAMPELO,  
BUSTELO, MONTE  
TOURAL (110MW)



PPEEs EOLO II  
(180MW)



# PROYECTOS EN MARCHA

## EN OPERACIÓN Y CONSTRUCCIÓN

PLANTA BIOMASA  
(50MW)



PPEE MIÑÓN  
(24MW)



PPEE OUROL  
(22,5MW)

Construcción finalizada. Actualmente produciendo en pruebas para aceptación de recepción provisional

Exportando energía desde febrero 2021

PPEEs CROA I,  
CROA II Y MONTE  
TOURADO (28MW)



PPEEs CAMPELO,  
BUSTELO, MONTE  
TOURAL (110MW)



PPEEs EOLO II  
(180MW)



# PROYECTOS EN MARCHA

## EN OPERACIÓN Y CONSTRUCCIÓN

PLANTA BIOMASA  
(50MW)



PPEE MIÑÓN  
(24MW)

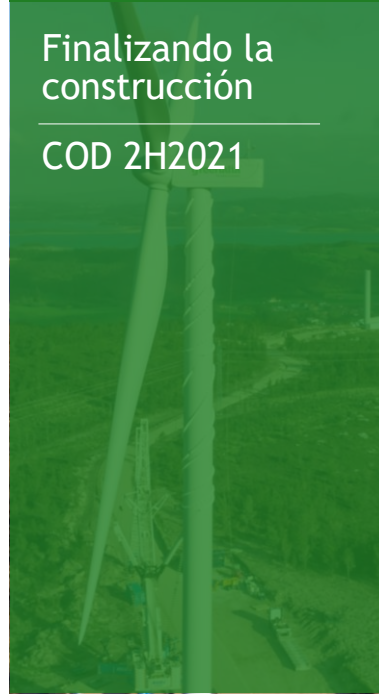


PPEE OUROL  
(22,5MW)



PPEEs CROA I,  
CROA II Y MONTE  
TOURADO (28MW)

Finalizando la  
construcción  
COD 2H2021



PPEEs CAMPELO,  
BUSTELO, MONTE  
TOURAL (110MW)



PPEEs EOLO II  
(180MW)



# PROYECTOS EN MARCHA

## EN OPERACIÓN Y CONSTRUCCIÓN

PLANTA BIOMASA  
(50MW)



PPEE MIÑÓN  
(24MW)



PPEE OUROL  
(22,5MW)



PPEEs CROA I,  
CROA II Y MONTE  
TOURADO (28MW)



PPEEs CAMPELO,  
BUSTELO, MONTE  
TOURAL (110MW)

Tramitación  
avanzada. RtB  
2Q2021

Máquina y EPC en  
negociación

Cierre financiero  
esperado 2Q2021

COD 1H2022

PPEEs EOLO II  
(180MW)



# PROYECTOS EN MARCHA

## EN OPERACIÓN Y CONSTRUCCIÓN

PLANTA BIOMASA  
(50MW)



PPEE MIÑÓN  
(24MW)



PPEE OUROL  
(22,5MW)



PPEEs CROA I,  
CROA II Y MONTE  
TOURADO (28MW)



PPEEs CAMPELO,  
BUSTELO, MONTE  
TOURAL (110MW)



PPEEs EOLO II  
(180MW)

Tramitación  
avanzada. RtB  
1H2022

Máquina y EPC en  
negociación

Adjudicación de  
retribución para  
135MW eólicos en  
la subasta EERR

Cierre financiero  
esperado 2H2021

COD 1H2023



# 02

## COMPROMISO: SOSTENIBILIDAD & ESG



**greenalia**  
The Green Company

**#ClimateStrike**

# NUESTRO MODELO DE SOSTENIBILIDAD

## SOCIAL



### Nuestro Equipo

Gestión del talento Bienestar  
y salud de nuestro equipo

### Comunidad

Impacto local Fundación Greenalia

## GOBERNANZA

Gobierno corporativo

Transparencia

Ética e integridad

### Gestión Del Riesgo

Gestión de los riesgos del cambio  
climático. Gestión del riesgo  
de digitalización y ciberseguridad

## AMBIENTAL

### BIODIVERSIDAD

Protección de la biodiversidad Patrimonio  
Cultural. Gestión forestal sostenible

### ECONOMÍA CIRCULAR

Biomasa eléctrica. Gestión  
de residuos. Gestión del agua.

### TRANSICIÓN ENERGÉTICA Y CAMBIO CLIMÁTICO

Consumo energético global.  
Emisiones de GEI



# CIFRAS CLAVE | 2020



## AMBIENTAL

**60%**

Reducción de emisiones en tCO2 eq/k EUR (EBITDA)

**100%**

Consumo de electricidad de origen renovable

**1.408**

HORAS de seguimiento ambiental



## SOCIAL

**+40M€**

De impacto económico local

**+640**

EMPLEOS directos e indirectos

**>30K€**

Donados a comunidades locales (ayudas a la escolarización)

**18%**

Aumento del personal

**1.545**

HORAS de formación +46% vs 2019



## GOBERNANZA

**38%**

Mujeres en el Comité de Dirección

**50%**

Consejeros Independientes

**X3,3**

EBITDA vs 2019

**91%**

Crecimiento acción

# HITOS 2020



PUESTA EN MARCHA  
DE NUESTRA  
**1ª PLANTA  
BIOMASA**  
(50 MW)



PIONEROS EN EL  
DESARROLLO DE  
EÓLICA MARINA  
**250MW**



**NEUTROS  
EN CARBONO**  
POR 2º AÑO  
CONSECUTIVO



APROBACIÓN DE NUESTRO  
**1er PLAN DE  
IGUALDAD,  
DIVERSIDAD  
E INCLUSIÓN**  
(2020-2023)



**230M€**  
INVERTIDOS EN TRANSICIÓN  
ENERGÉTICA DESDE 2019.  
EN 2020 54M€



ADHESIÓN A  
**FSC**  
INTERNACIONAL



FINALIZACIÓN DE LA  
CONSTRUCCIÓN DEL  
**PARQUE EÓLICO  
DE OÙROL**  
(22,5MW)



**PYME PIONERA  
EN EMISIÓN DE  
BONOS VERDES**  
4º BONO VERDE EMITIDO  
POR 55M€ EN DICIEMBRE  
DEL 2020 (MARF)



**fundación greenalia**<sup>®</sup>  
Para la transición energética


Con el objetivo de minimizar, mitigar y compensar los impactos socioeconómicos que pudiesen originar nuestras instalaciones, realizamos diferentes tipos de acciones. Las comunidades locales se benefician de estas acciones, habitualmente establecidas y acordadas con las autoridades locales.

Como compañía, no solo nos hemos marcado como compromiso el desarrollo de tecnologías, sino que también queremos contribuir a que las comunidades en las que operamos prosperen y que nuestras operaciones se basen en el desarrollo sostenible del entorno, convirtiéndonos en empresas corporativamente responsables.

Para ello, durante 2020, un año marcado por la pandemia, nuestras actuaciones en esta materia de responsabilidad social, han estado centradas en mejorar el acceso a la educación de los más pequeños, para evitar las posibles desigualdades que se pudiesen generar como consecuencia al actual contexto.



**Voluntariado corporativo:**  
Colaboración con Cáritas en la Campaña de Reyes



**Acciones RSC:**  
Acuerdo de colaboración para apoyar la vuelta al colegio de familias en situación de vulnerabilidad (+30k€)



**Acciones RSC:**  
Entrega de portátiles a Cáritas Coruña como apoyo al proyecto Cáritas Educa



**Apartado COVID:**  
Colaboración con Unicef en la compra de material sanitario



**Colaboración con AGACAL y USC:**  
Plan de conservación y recuperación de centaurea ultreia e en el entorno de Monte Castelo

# GREEN OFFICE



Contenedores  
de separación  
y residuos



Eliminación  
de agua  
embotellada



Sustitución de  
envases de  
plástico por papel



Promoción de  
alimentación  
sostenible para  
todo el equipo



Dispositivos  
que evitan el  
uso de papel



Digitalización  
del archivo





# RESULTADOS FY2020




# PRINCIPALES HITOS 2020



## CONSOLIDACIÓN Y PUESTA EN MARCHA DE PROYECTOS

Consolidación del Modelo de negocio  
**Develop&Own**

- **Planta de Biomasa:** Operando.
  - Generará unas ventas +37m€ y 17m€ EBITDA (20m€ en todo el grupo considerando la integración vertical del suministro)
  - Afianzamiento de la estrategia de integración vertical del grupo: Proceso recogida biomasa en monte (30 máquinas propias en operación) + Suministro
- **Proyectos eólicos:** Puesta en marcha 2 parques eólicos. Finalizando la construcción de otros 3
- Los **proyectos en marcha supondrán un EBITDA de +20M€ en 2021**, x11 veces superior a de 2017



## PORFOLIO DE GRAN RECURSO Y DIVERSIFICADO EN 4 TECNOLOGÍAS

**+3,2GW** (\*FV EQ. 6,8 GW)

Un **portfolio de gran recurso, diversificado en 4 tecnologías** (eólica terrestre, eólica marina, solar fotovoltaica y biomasa); en lo que supone un caso único y diferenciado en el sector a nivel nacional

- Comienzo tramitación **proyectos eólica marina flotante** (5\*50MW)
- Adquisiciones de nuevos proyectos

**+250MW** (\*FV EQ. 650 MW) de potencia (biomasa y eólica) **en funcionamiento y construcción 2021** (1GWh año)



## CREACIÓN DE VALOR PARA EL ACCIONISTA

MEJORA DEL EBITDA RESPECTO A FY2019  
**+235%**

El **valor de la compañía se ha multiplicado por 8** desde su salida en diciembre de 2017.

- **+91% revalorización** acción GRN.MC durante FY2020
- Entrada en el accionario de **accionista de referencia** (D. Jose María Castellano, 5,18% del capital)
- **Incremento en el volumen diario negociado**, con un volumen total negociado durante 2020 de 37M€

Puesta en marcha de un **nuevo Plan COVID RESILIENCE** → x6 EBITDA durante el periodo COVID (2019 Vs. 2021)

(\* ) FV EQ. = Normalizado en términos de EBITDA generado por un portfolio 100% solar fotovoltaico



# PRINCIPALES HITOS 2020

## OTROS HITOS ALCANZADOS



### Economía verde

**+2,6GW con acceso a red concedido**

Adjudicación de retribución para **135MW eólicos en la subasta EERR**

Adquisición del 20% restante de Greenalia Forest SL (sociedad suministradora de biomasa a la planta)

- Actualmente **100% propiedad sobre todas las líneas de negocio**



### ESG

Memoria de **Sostenibilidad 2020**

**Neutros en carbono** (2º año consecutivo)

Creación de **Fundación** para la transición energética



### Equipo y Organización

Nuevas **incorporaciones talento senior**

Proceso de **Digitalización** completado

Plan Director **Ciberseguridad**



### Resultados financieros

Incremento facturación y **EBITDA (x3,3)**

Emisión del **4º bono corporativo (green bond)** de 55M€ en MARF



### Resiliencia





**+56M€ invertidos** durante FY2020 (incluyendo periodo COVID y estado de alarma)


**+18 empleos** en el proceso de recogida y suministro de biomasa a la planta de Curtis en FY2020



A pesar de la situación ocasionada por el COVID, se han puesto en marcha gran parte de los proyectos en curso, multiplicando el EBITDA x3,3 y revalorizando el valor de la acción en un 91%.

# RESULTADOS COMPARATIVA AÑO ANTERIOR

 CONCEPTO	 REAL FY2020	 FY AÑO ANTERIOR	 VAR (%)
INGRESOS	43,0M €	40,3M€	+6,7%
EBITDA	11,0M€	3,3M€	+235,5%
RESULTADO Ajustado**	0,03M€	(0,05M€)	-



Mejora del ratio  
EBITDA/Ventas:  
25,6%; mejorando  
el 8,1% del  
ejercicio anterior

(\*) Resultado contable consolidado FY2020: (575.145€)

(\*\*) El RESULTADO Ajustado NO incluye el coste de cancelación de los Bonos I, II y III (coste financiero que no afecta a la operatividad del negocio):

(1) Coste call-option: (342.100€)

(2) Baja costes emisión bonos I, II y III: (233.031€)

(3) Baja coste amortizado ptmo puente: (25.572€)

TOTAL: (600.703€) → Resultado Ajustado: +25.558€



# RESULTADOS GRADO CUMPLIMIENTO PN

## PLAN DE NEGOCIO COVID RESILIENCE

CONCEPTO	BP FY2020	REAL FY2020	G° CUMPLIMIENTO
INGRESOS	42,6M€	43,0M€	101%
EBITDA	10,6M€	11,0M€	104%

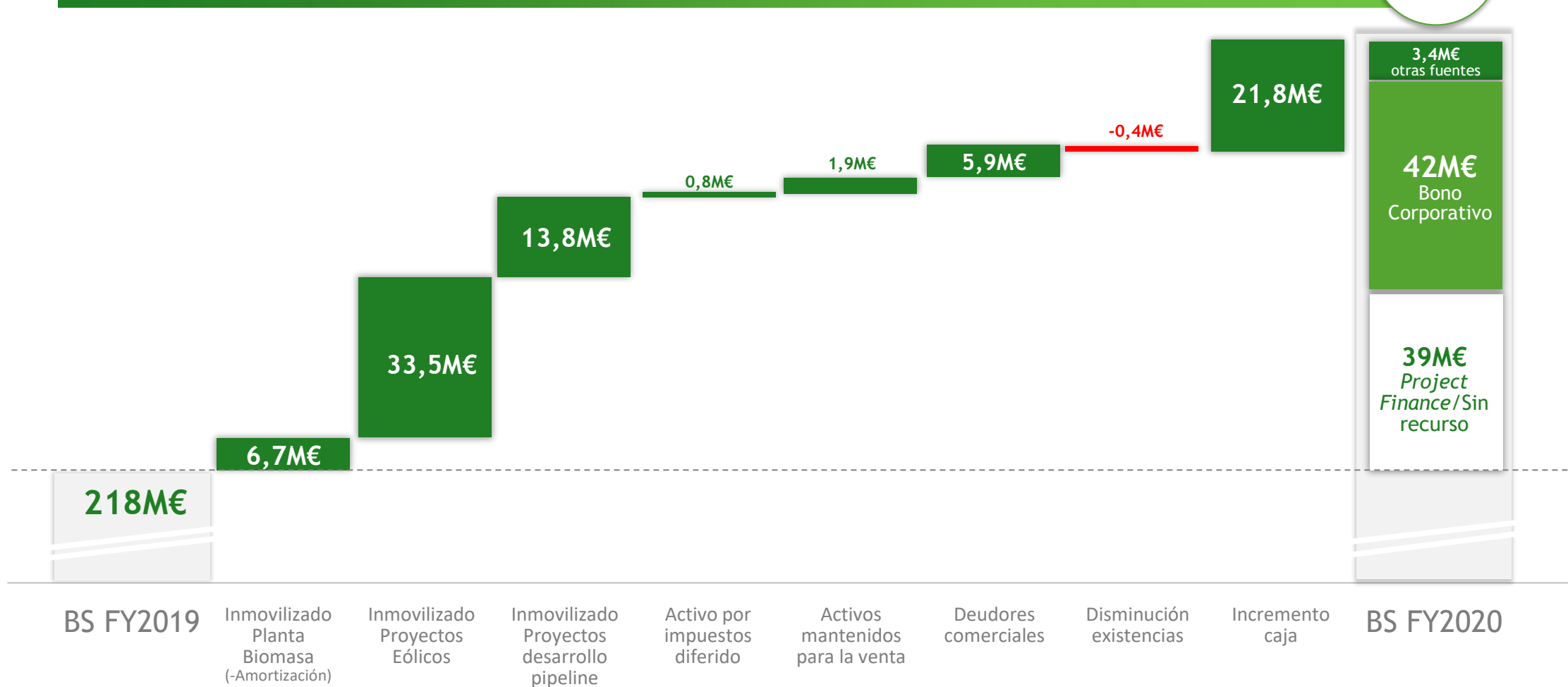
La ejecución del ejercicio 2020 se ha desarrollado en línea con las estimaciones del plan de negocio COVID RESILIENCE para dicho periodo

# EVOLUCIÓN DEL BALANCE

## USES & SOURCES

El incremento del activo y pasivo durante FY2020 se explica en el siguiente gráfico

302M€



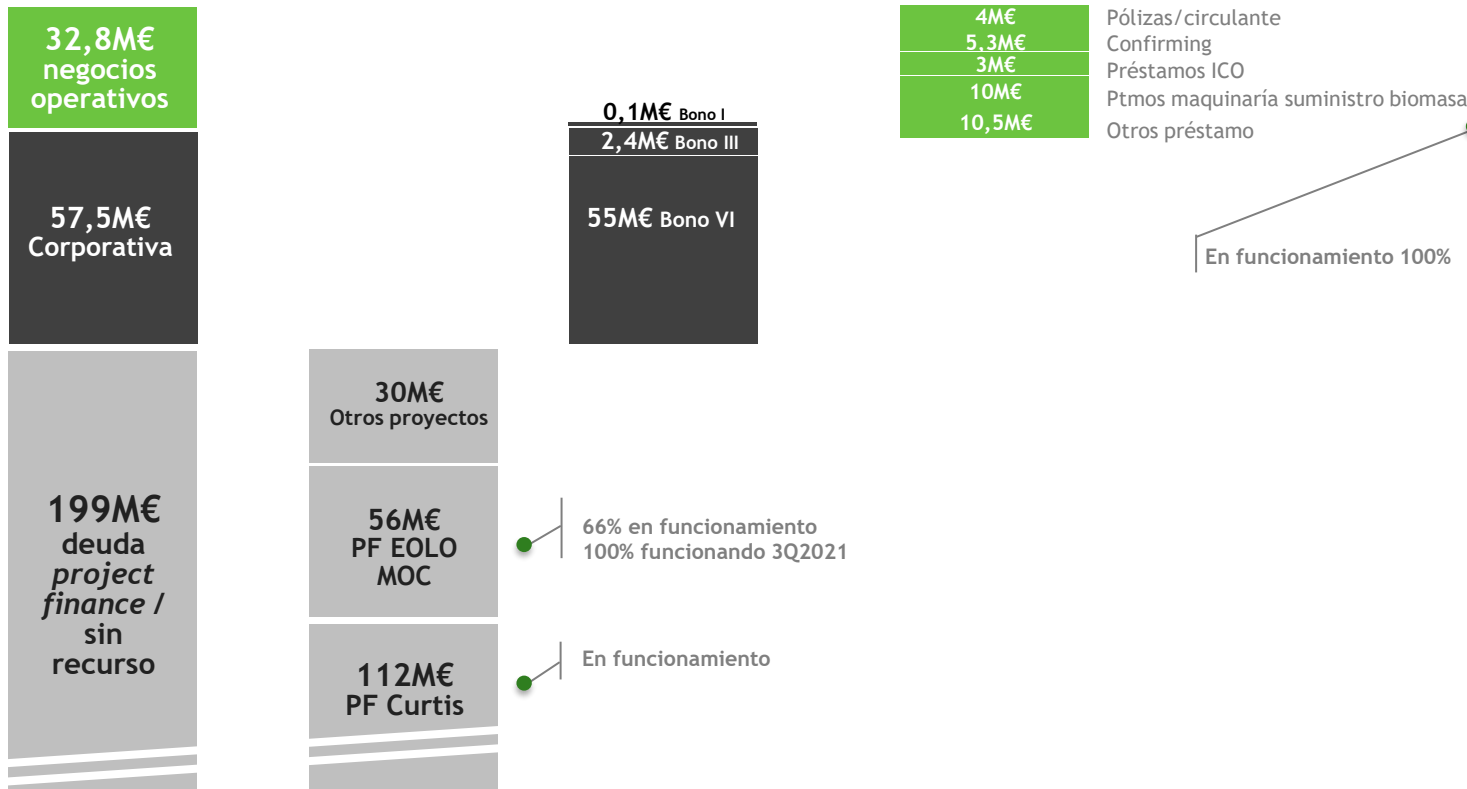
(1) Otras fuentes incluye deuda bancaria con recurso y préstamos ICO



# DEUDA

## CLASIFICACIÓN Y RATIOS NORMALIZADOS

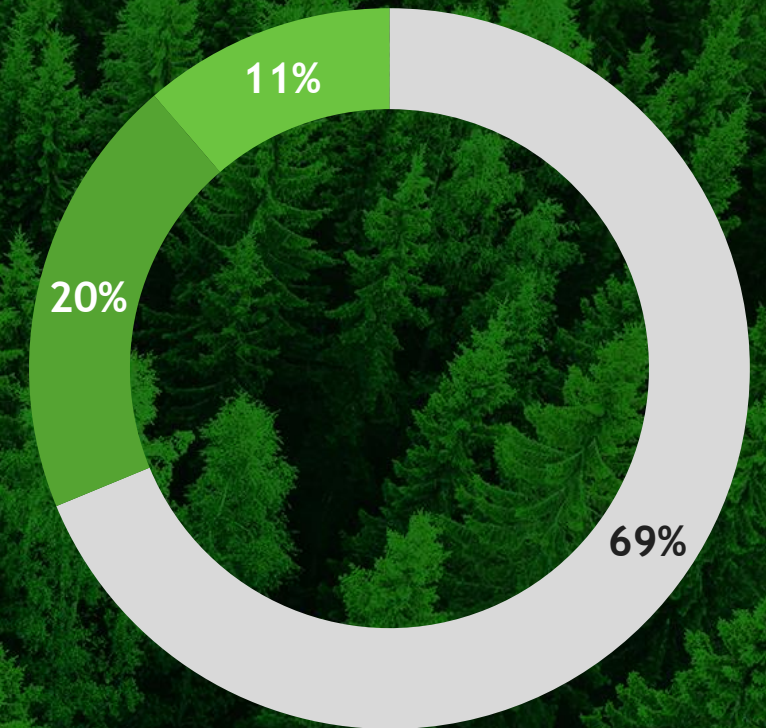
El 69% de la deuda actual es sin recurso, con la única garantía de los propios proyectos que financia.



289M€ DEUDA FY2020\*

**42M€**  
CAJA

\*La deuda expuesta excluye derivados



- Sin recurso
- Corporativa
- Circulante y otros



# PROYECTOS EN CURSO



# PROYECTO EÓLICO: EOLO I MOC

## EN OPERACIÓN - PPEE MIÑÓN (24MW)

24  
MW  
EN OPERACIÓN

29  
MILLONES €  
DE INVERSIÓN

89  
MILLONES € INGRESOS  
RECURRENTES  
(30 AÑOS)

El parque eólico de Miñón (Vimianzo, A Coruña), con una potencia de 24MW, supuso el comienzo del grupo como productor de energías renovables. **Durante el ejercicio 2020, el proyecto ha generado 57.668MWh.**

**A partir del mes de julio se ha comenzado a incluir en la Cuenta de Resultados consolidada los ingresos y gastos procedentes de esta instalación** (por lo tanto, en los resultados FY2020, el impacto de esta instalación ha sido únicamente de 6 meses, suponiendo estos 1,5 millones de euros de facturación y 1,3 millones de euros de EBITDA en 2020).

Este proyecto espera generar **+3M€ de facturación al año y +2,2M€ de EBITDA.**

Estos proyectos fueron financiados con un *project finance* en 2019.



Accede a más información sobre este proyecto en:





# PROYECTO EÓLICO: EOLO I MOC

## EN OPERACIÓN - PPEE OUROL (22,5MW)

22,5

MW  
EN OPERACIÓN  
(COD 2021)

27

MILLONES €  
DE INVERSIÓN

83

MILLONES € INGRESOS  
RECURRENTES  
(30 AÑOS)

Durante el ejercicio 2021, se ha puesto en marcha el parque eólico de Ourol (22,50MW), **comenzando a exportar energía en el mes de febrero.**

Este proyecto espera generar **+2,8M€ de facturación al año y +2,1M€ de EBITDA.**

Estos proyectos (conjuntamente con el de Miñón) fueron financiados con un *project finance* en 2019.



Accede a más información sobre este proyecto en:



# PROYECTO EÓLICO: EOLO I MOC

## EN CONSTRUCCIÓN - PPEE's CROAS (28M)

28  
MW EN  
CONSTRUCCIÓN  
(COD 2021)

30  
MILLONES €  
DE INVERSIÓN

137  
MILLONES € INGRESOS  
RECURRENTES  
(30 AÑOS)

Durante el ejercicio 2021, se finalizará la construcción de los parques eólicos Alto da Croa Alto da Croa II y Monte Tourado (28MW), y se espera que **comiencen a exportar energía al sistema durante el segundo semestre del ejercicio.**

Estos proyectos, esperan generar **+4,6M€ de facturación al año y +3,4M€ de EBITDA.**

Estos proyectos fueron financiados con un *project finance* en 2019.



Accede a más información sobre este proyecto en:





# PROYECTO EÓLICO: EOLO I - CBT

## NUEVOS CIERRES EN EL CORTO PLAZO

110

MW FASE FINAL DE  
TRAMITACIÓN + CIERRE  
FINANCIERO EN CURSO  
(COD 2021)

120

MILLONES €  
DE INVERSIÓN

500

MILLONES € INGRESOS  
RECURRENTES  
(30 AÑOS)

La segunda parte del proyecto Eolo, denominado “Eolo I CBT”, incluye **3 parques eólicos con una potencia total de 110MW**, todos ellos en la región de Galicia.

Estos proyectos se encuentran **en fase final de tramitación** y se espera poder formalizar el **cierre financiero en el 2Q2021**.

Estos proyectos, esperan generar **+16M€ de facturación al año y +12M€ de EBITDA**.



Accede a más información sobre este proyecto en:







# PLANTA BIOMASA CURTIS

“UN PROYECTO DE 1.400 MILLONES”

135

MILLONES €  
DE INVERSIÓN

1.050

MILLONES € INGRESOS  
RECURRENTE  
GEN. ENERGÍA  
(25 AÑOS)

340

MILLONES € INGRESOS  
RECURRENTE  
SUMINISTRO BIOMASA  
(25 AÑOS)

El pasado 1 de Marzo de 2020, se cumplieron todos los requisitos exigidos por la subasta para el cobro de la retribución adjudicada.


A partir del mes de junio se ha comenzado a incluir en la Cuenta de Resultados consolidada los ingresos y gastos procedentes de esta instalación (por lo tanto, en los resultados FY2020, el impacto de esta instalación ha sido únicamente de 7 meses, suponiendo estos 13,2 millones de euros de facturación y 6,2 millones de euros de EBITDA en 2020).

Además, el pasado mes de febrero de 2020 se aprobó en el BOE (Orden TED/171/2020) la **ampliación del derecho de cobro de la Ro** de 6.500 a 7.500 horas anuales. Esta medida va a repercutir de forma positiva en los resultados de la planta, permitiendo **incrementar la facturación en +5M€ y +2M€ EBITDA**.

Este proyecto, generará **37M€ de facturación al año y 17M€ de EBITDA** (20M€ de EBITDA en todo el grupo considerando la integración vertical del suministro).



Accede a más información sobre este proyecto en:



# EÓLICA OFFSHORE

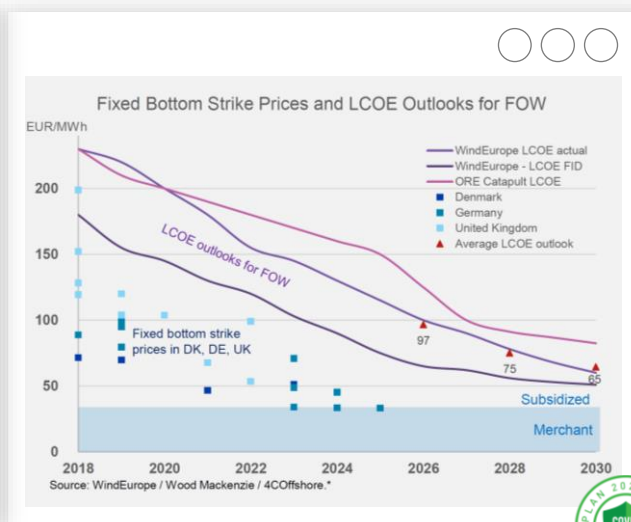
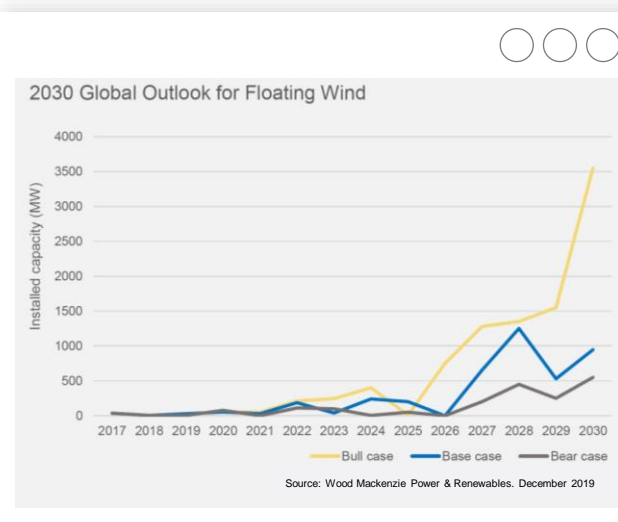


Durante el ejercicio 2020 Greenalia ha comenzado la tramitación de sus **instalaciones de eólica offshore**, al impulsar **5 proyectos de 50MW** (con una potencia total de 250MW); todos ellos en la Comunidad Canaria, zona de máximo recurso a nivel nacional.

Greenalia se ha posicionado estratégicamente en esta tecnología antes que ninguna otra empresa a nivel nacional



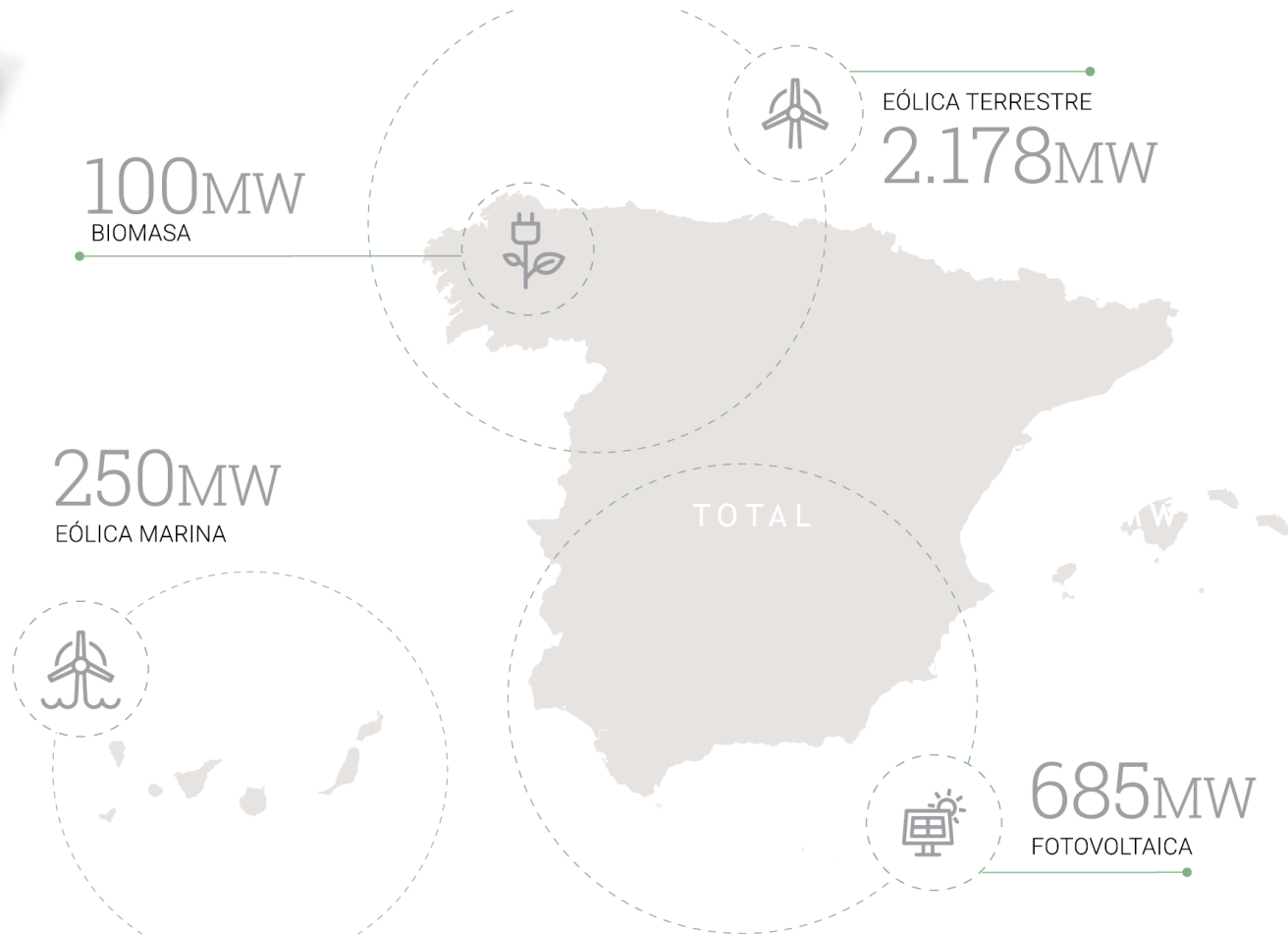
La evolución positiva de los **costes de implementación**, así como la **previsión de potencia instalada**, convierten a esta tecnología como la de mayor desarrollo para la próxima generación.



# PIPELINE FY2020

## 3.213MW EN 4 TECNOLOGÍAS

Accede a nuestro mapa interactivo TheGreenMap para seguir la evolución de nuestro pipeline en el siguiente QR:



### PIPELINE

**Caso único y diferenciado a nivel nacional**

- Proyectos en 4 tecnologías ubicados en las principales zonas de recurso eólico (*onshore* y *offshore*), solar y biomasa
- Pionero en la tramitación de proyectos de eólica marina flotante en España
- Cartera de proyectos consolidada como un referente en energía eólica

Esta diversidad tecnológica en el pipeline aporta niveles de facturación y rentabilidad superiores a la fotovoltaica, la principal tecnología promovida por las empresas del sector. Así, la eólica terrestre genera una rentabilidad dos veces superior a la fotovoltaica y la biomasa y offshore hasta 5 veces.

# PIPELINE FY2020

## EVOLUCIÓN

MW	2017	2018	2019	2020	2021 (act)
Eólica onshore	75	1.352	2.224	2.178	2.178
Eólica offshore				250	250
Solar		685	685	685	685
Biomasa	50	100	100	100	100
<b>TOTAL</b>	<b>125</b>	<b>2.137</b>	<b>3.009</b>	<b>3.213</b>	<b>3.213</b>
Normalizado FV	400	3.889	5.633	6.791	6.791

MW	2017	2018	2019	2020	2021 (act)
Producción Brownfield			24	74	96,5
Under Construction		96,5	100	50	28
Grid Access	50	1.356	2.089	1.719	2.654
Early Stage	75	685	796	1.370	435
<b>TOTAL</b>	<b>125</b>	<b>2.137</b>	<b>3.009</b>	<b>3.213</b>	<b>3.213</b>
Normalizado FV	400	3.889	5.633	6.791	6.791



En 2020, Greenalia ha comenzado con la tramitación del primer parque de eólica *offshore* en España. Actualmente cuenta con 5 proyectos presentados a tramitación.



**PLAN *COVID***  
***RESILIENCE***  
**2021**



# VISIÓN A LARGO PLAZO



## PUESTA EN MARCHA DE UN NUEVO PLAN COVID RESILIENCE 2021

(paréntesis) plan actual → Adaptación a las actuales circunstancias

Presupuesto 2021: COVID RESILIENCE

- ✓ 125MW funcionando
- ✓ 110MW en construcción
- ✓ +3,2GW de pipeline (6,8 GW FV EQ.)

x6 EBITDA durante el periodo COVID (2019 Vs. 2021) → +20M€ EN 2021



## NUEVO PLAN 2022-2026

Presentación 2H2021


Paso **MERCADO CONTINUO 2022**

Puesta en marcha de **2.5 GW** (5.4 FV EQ.) durante el plan (2022-2026):

- ✓ 4 tecnologías distintas (eólica terrestre, eólica marina, solar fotovoltaica y biomasa): 72% proyectos eólicos



## VISIÓN 2030

- ✓ Continuar con el desarrollo del Pipeline
- ✓ **4.5 GW instalados en 2030** (11 GW FV EQ.)
- ✓ Presente en **4 tecnologías:** Referente en el sector en eólica terrestre y marina
- ✓ **Expansión internacional:**  *USA país estratégico*

(\*) FV EQ. = Normalizado en términos de EBITDA generado por un porfolio 100% solar fotovoltaico

# PLAN COVID RESILIENCE

## 2021

+235

MW

EN OPERACIÓN Y  
CONSTRUCCIÓN  
(\*FV EQ. 620 MW)

+3,2

GW

PIPELINE  
(\*FV EQ. 6,8 GW)

+20

MILLONES €  
DE EBITDA  
(x6 durante COVID)

La situación excepcional que estamos viviendo no ha impedido la puesta en marcha de los siguientes proyectos:

- Planta de Biomasa de Curtis Teixeira (50MW)
- PPEE Miñón (24MW)
- PPEE Oulol (22,5MW)
- PPEE Alto da Croa, Alto da Croa II y Monte Tourado (27,70MW)

Además, otros 4 PPEE con una potencia total de 110MW iniciarán la construcción durante este ejercicio.

Esto va a permitir multiplicar por 6 el EBITDA durante el periodo COVID (2019 Vs. 2021), sin comprometer los objetivos a medio y largo plazo, que se verán incrementados igualmente.

(\* ) FV EQ. = Normalizado en términos de EBITDA generado por un porfolio 100% solar fotovoltaico

# MAGNITUDES Y PROYECCIONES FINANCIERAS

CUENTA DE RESULTADOS CONSOLIDADA DESDE SALIDA BME Growth (12/17) A 2021



Salida al BME Growth (1-dic-2017)



Cumpliendo las previsiones y alcanzando los objetivos del Plan estimado en la salida a cotización en 2017

CONSOLIDADO (€)	2017	2018	2019	2020e	2021e
Facturación	35.003.836	35.434.440	40.291.149	42.639.396	61.996.806
EBITDA	1.896.006	2.312.700	3.280.293	10.565.310	20.907.623

## FACTURACIÓN

	2017	2018	2019	2020e	2021e
Biomass	35.003.836	35.434.440	40.291.149	41.231.818	55.722.706
Wind	0	0	0	1.407.578	6.274.099

## EBITDA

	2017	2018	2019	2020e	2021e
Biomass	1.896.006	2.312.700	3.280.293	9.292.165	16.202.048
Wind	0	0	0	1.273.145	4.705.575





# GRN EN BOLSA



# GRN.MC

PERFORMANCE SINCE IPO (1/12/17) **BME Growth**

Durante 2020 se negociaron 3,25M de títulos por un valor total de 37M€; siendo el volumen diario promedio 12,729 títulos (231k€).



▲ +91%  
▲ FY2020

▲ +794%  
▲ since IPO

## PYME pionera en emisión de Bonos Verdes

MTF Lux	BONO simple	5.8M€	6,75%	Green Bond Vigeo Eiris	✓ Cancelado
Programa Notas (25M€)	Tramo I	3,2M€	6,75%	Green Bond por S&P	✓ Cancelado
	Tramo II	6,0M€	5,5%	Green Bond por S&P	✓ Cancelado <sup>1</sup>
MARF	BONO senior	55,0M€	4,95%	Green Bond por S&P	



(1) Del Bono de 6,0M€ se han cancelado 3,6M€

greenalia  
The Green Company



greenalia  
The Green Company



# Q&A





# CONTACTO

## A CORUÑA

Plaza de María Pita, 10 1º  
15001 A Coruña  
Tel. + 34 900 81 50 81  
[www.greenalia.es](http://www.greenalia.es)

Para cualquier  
aclaración sobre este  
documento, diríjase a:  
[inversores@greenalia.es](mailto:inversores@greenalia.es)

The image features a background of a forest with tall, thin trees. The entire scene is overlaid with a semi-transparent green filter. A white rectangular border is centered on the image, with a small white triangle pointing downwards from its bottom center. Inside this border, the word "greenalia" is written in a white, lowercase, sans-serif font.

greenalia



# greenalia

