

Gijón, a 30 de septiembre de 2021

**COMUNICACIÓN DE RESULTADOS FINANCIEROS
DEL PRIMER SEMESTRE DE 2021 DE IZERTIS S.A.**

IZERTIS, S.A. (en adelante, “Izertis”, la “Compañía” o la “Sociedad”), en virtud de lo previsto en el artículo 17 de Reglamento (UE) nº 596/2014 sobre abuso de mercado y en el artículo 228 del texto refundido de la Ley del Mercado de Valores, aprobado por el Real Decreto Legislativo 4/2015, de 23 de octubre, y disposiciones concordantes, así como la Circular 3/2020 del segmento BME Growth de BME MTF Equity (BME Growth), pone en su conocimiento la siguiente información financiera:

- I. Informe Financiero correspondiente al primer semestre del ejercicio 2021.
- II. Estados Financieros Intermedios Consolidados y notas explicativas a los mismos de IZERTIS y sus sociedades dependientes, correspondientes al periodo de seis meses terminado el 30 de junio de 2021, junto con el informe de revisión limitada, sin salvedades, del auditor de la Sociedad, KPMG Auditores S.L.
- III. Estados Financieros individuales de IZERTIS (Balance de Situación y Cuenta de Pérdidas y Ganancias) correspondientes al periodo de seis meses terminado el 30 de junio de 2021.

En cumplimiento de lo dispuesto en la Circular 3/2020 del BME MTF Equity, se deja expresa constancia de que la información comunicada por la presente ha sido elaborada bajo la exclusiva responsabilidad de la Sociedad y sus administradores.

Quedamos a su disposición para cualquier aclaración adicional.

CONSEJERO DELEGADO DE IZERTIS, S.A.

LAREN CAPITAL, S.L.U.

Rep. por D. Pablo Martín Rodríguez

INFORME FINANCIERO

1H 2021

izertis



**YOUR
FUTURE,
OUR
CHALLENGE.**

ADN IZERTIS

Índice

1. IZERTIS EN BME GROWTH	1
2. ANÁLISIS DE LA CUENTA DE PÉRDIDAS Y GANANCIAS	4
2.1. CUENTA DE PÉRDIDAS Y GANANCIAS.....	5
3. EVOLUCIÓN DEL GRUPO IZERTIS EN 1H 2021	7
4. ANÁLISIS DE LAS PRINCIPALES MAGNITUDES DE LOS ESTADOS FINANCIEROS.....	10
4.1. CUENTA DE PÉRDIDAS Y GANANCIAS.....	10
4.2. FLUJOS DE LAS ACTIVIDADES DE EXPLOTACIÓN.....	14
4.3. BALANCE DE SITUACIÓN.....	16
4.3.1. ACTIVO.....	16
4.3.2. PATRIMONIO NETO Y PASIVO.....	18
5. RESUMEN DEL EJERCICIO.....	21

1. IZERTIS EN BME GROWTH

El 25 de noviembre de 2019 **izertis** se incorporaba al Mercado Alternativo Bursátil (hoy llamado BME Growth) bajo el Ticker **IZER**, representada por un total de 21.310.870 acciones. Esta incorporación formaba parte de nuestro plan estratégico de crecimiento que considera que estar presente en los mercados de capital impulsa el posicionamiento de la marca, es un ejercicio de transparencia, refuerza nuestro gobierno corporativo y pone a disposición de la compañía nuevas y mejores fórmulas de financiación. Además, con esta salida, **izertis** buscaba dotarse de herramientas para atraer y retener perfiles de alto valor.

Otro de los objetivos perseguidos era proporcionar un mecanismo de liquidez a los accionistas de la Sociedad y ampliar su base. Objetivo que, a fecha actual, se está cumpliendo ampliamente. De hecho, el 18 de marzo de 2020 el comité de este mercado decidió la inclusión de **izertis** en el índice de referencia **IBEX Growth Market® 15**.

La cotización de las acciones ha experimentado una evolución satisfactoria a lo largo del primer semestre de 2021, tal y como podemos observar en el gráfico siguiente.

Evolución del valor de la acción 2021

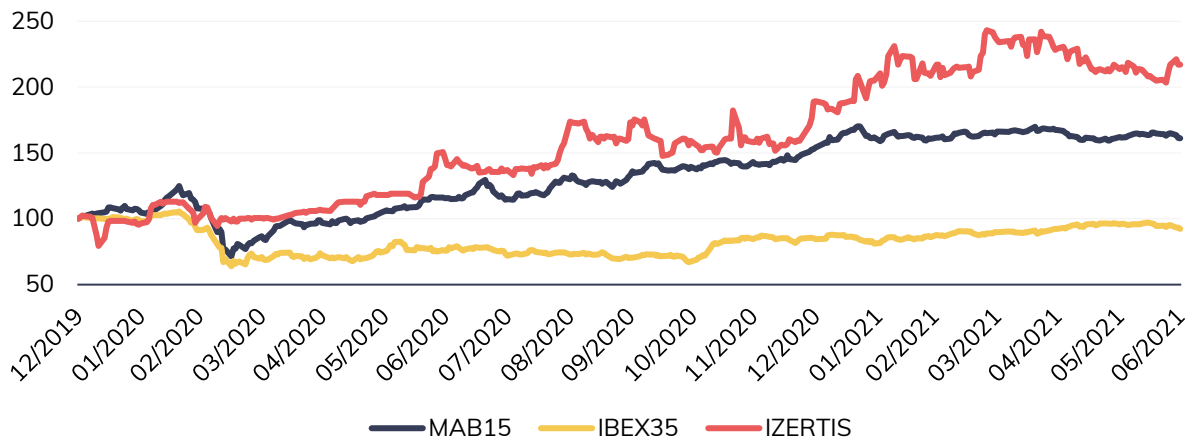


En líneas generales, la evolución en **BME Growth** de las acciones de **izertis** arroja datos positivos con una tendencia estable a lo largo de todo el semestre, habiéndose cerrado el mismo con un volumen de negociación de 3,09 millones de acciones y 25,51 millones de euros de efectivo. El importe de capitalización al cierre del periodo es superior a los 195 millones de euros.

30/06/2021	
Capital admitido <i>(Miles de Euros)</i>	2.262
Nº de acciones <i>(Miles)</i>	22.620
Precio cierre período <i>(Euros)</i>	8,64
Últ. precio período <i>(Euros)</i>	8,64
Precio máx. período <i>(Euros)</i>	9,68
Precio mín. período <i>(Euros)</i>	7,20
Capitalización <i>(Miles de Euros)</i>	195.434
Volumen <i>(Miles)</i>	3.088
Efectivo <i>(Miles de Euros)</i>	25.505

Las acciones de Izertis han continuado la tendencia alcista del año anterior creciendo por encima de los principales índices bursátiles nacionales con una cotización media del semestre de 8,58.

Evolución izertis - IBEX Growth Market 15 - IBEX35
Base 100
Periodo 31/12/2019 - 30/06/2021



2. ANÁLISIS DE LA CUENTA DE PÉRDIDAS Y GANANCIAS

En relación con la información publicada en el Hecho Relevante de fecha 31 de enero de 2020 y los Documentos de Ampliación de Capital (DAR) publicados el 19 de noviembre de 2020 y el 22 de julio de 2021, respectivamente, la compañía prevé para el ejercicio 2023, que la cifra de negocios alcanzará los 125 millones de euros, manteniendo un margen EBITDA del 10%.

A continuación, se presenta de manera resumida la Cifra Negocios, EBITDA y EBITDA normalizado del Grupo al cierre del periodo de seis meses finalizado el 30 de junio de 2021, así como su comparativa con respecto al mismo periodo del ejercicio anterior.

Millones de euros	1H 2021	1H 2020	Variación % 2021 - 2020
Cifra Negocios	30,28	24,41	24%
Resultado bruto de explotación (EBITDA) ^(*)	2,75	1,64	67%
Resultado bruto de explotación ajustado (EBITDA normalizado)	3,06	1,89	62%
EBITDA normalizado / Cifra Negocios	10,12%	7,77%	
^(*) EBITDA calculado como Resultado de explotación + Amortización del inmovilizado			

Como se puede observar en base a los datos anteriores, **izertis** ha logrado incrementar en el primer semestre de 2021, con respecto al mismo periodo del ejercicio precedente, su cifra de negocios y su EBITDA normalizado en un 24% y un 62% respectivamente.

Por su parte, la rentabilidad medida como EBITDA normalizado / Cifra Negocios se sitúa en el 10,12%, lo que supone una mejora de 235pp frente al primer semestre de 2020, situándose dentro del objetivo del 10% establecido por **izertis** en el marco de su Plan Estratégico 2020 - 2023.

2.1. Cuenta de Pérdidas y Ganancias

Los datos que se desprenden de los Estados Financieros Intermedios Consolidados al 30 de junio de 2021, en cuanto a Ingresos y EBITDA, así como su comparativa con respecto al mismo periodo del ejercicio anterior, son los siguientes:

	30/06/2021	Variación	30/06/2020
Cifra Negocios	30.275.352	24%	24.414.730
Trabajos realizados por el grupo para su activo	607.380	42%	429.238
Otros ingresos de explotación	724.666	182%	256.549
Imputación de subvenciones de inmovilizado no financiero y otras	107.838	40%	76.831
Total Ingresos	31.715.236	26%	25.177.348
Aprovisionamientos	(8.610.944)	(9%)	(7.921.921)
Gastos de personal	(18.407.350)	(30%)	(14.108.739)
Otros gastos de explotación	(2.002.043)	(16%)	(1.719.067)
Otros resultados	50.715	(77%)	216.583
Deterioro y resultado por enajenaciones del inmovilizado	4.812	100%	-
Resultado bruto de explotación (EBITDA)	2.750.426	67%	1.644.204
Otros ingresos y gastos (*)	313.250		251.749
EBITDA normalizado	3.063.676	62%	1.895.953

(*) Importe de ingresos y gastos no recurrentes que afectan al EBITDA contable y que se desarrollan más adelante en este informe.

Es necesario tener en cuenta que para llegar a la cifra de EBITDA normalizado al cierre del periodo y realizar, por tanto, una correcta interpretación de la evolución del negocio en el semestre y de sus perspectivas futuras, se han considerado una serie de hechos como no recurrentes, cuyo efecto se ha incluido en la cuenta de resultados anterior dentro del epígrafe “Otros ingresos y gastos”.

Este importe se corresponde con dos ajustes positivos. Por un lado, gastos de personal incurridos como consecuencia de la reestructuración de varias de las líneas de negocio del grupo (239 miles de euros) y, por otro lado, con gastos derivados directamente de las operaciones de M&A (74 mil euros).

Teniendo en cuenta todo lo anterior, obtenemos un **EBITDA** normalizado de **3,06 millones** de euros, es decir, un 62% superior a lo logrado en el mismo periodo del ejercicio 2020, cifra alineada con las previsiones de crecimiento del grupo. A lo largo del desarrollo de este informe, tendremos en cuenta este importe, ya que, consideramos que es la magnitud que permite llevar a cabo un correcto análisis del ejercicio y su evolución.

En lo que respecta al **total ingresos** al cierre del semestre, la cifra final conseguida alcanzó los **31,72 millones** de euros, teniendo en cuenta los diferentes ingresos del periodo, todos ellos dentro del resultado de explotación.

3. EVOLUCIÓN DEL GRUPO IZERTIS EN 1H 2021

En la primera mitad del ejercicio 2021, el Grupo llevó a cabo cuatro operaciones de adquisición de sociedades las cuales se detallan a continuación:

1. El Grupo, a través de la Sociedad Dominante, adquirió el 100% de las participaciones de la sociedad 3Aside Consultors, S.L., consultora domiciliada en Barcelona y especializada en el desarrollo de aplicaciones tecnológicas llave en mano.

3Aside Consultors, S.L., cuenta con importantes clientes en sectores como banca, seguros, industria farmacéutica, energía o administración pública, y aporta un gran equipo técnico con una larga experiencia en proyectos de desarrollo de software, donde destaca su portfolio de soluciones específicas para recursos humanos y mejora de procesos.

2. El Grupo, a través de la filial Izertis Portugal, Lda., adquirió el 100% de las participaciones de la compañía portuguesa Rembic, Lda., sociedad domiciliada en Lisboa, respaldada por una larga experiencia en Data & Intelligence.

Actualmente, Rembic, Lda., es uno de los partners SAP de referencia en Portugal, posicionándose como un player estratégico en especialidades como SAP Analytics Cloud, SAP Hana, Business Intelligence o Data Services, entre importantes clientes de sectores como banca, energía, seguros, retail, alimentación, o telecomunicaciones.

3. El Grupo, a través de la sociedad dominante, adquirió el 100% de las participaciones de la compañía Data Adviser, S.L., sociedad domiciliada en Madrid que cuenta con más de diecisiete años de presencia en el mercado.

Data Adviser, S.L., centra su actividad en el desarrollo de software mediante procesos DevOps para grandes corporaciones. Asimismo, dispone de una gran experiencia en la implantación de soluciones de virtualización, desarrollos en la nube, gestión de instalaciones e infraestructuras y gobierno del dato. Entre sus clientes se encuentran conocidas firmas de banca, seguros, logística o construcción.

4. El Grupo, a través de la sociedad dominante, adquirió el 100% de las participaciones de las compañías Globetesting, S.L.U. y Globetesting Norte, S.L.U., con domicilio en Madrid y Álava respectivamente.

Especializadas en desarrollos en la nube, gestión de instalaciones e infraestructuras y virtualización de servidores y aplicaciones, llevan a cabo pruebas de software, tanto funcionales como de rendimiento y seguridad. Entre sus clientes se encuentran compañías de los sectores de telecomunicaciones, banca, seguros, aerolíneas y constructoras, principalmente en España, Suiza y Alemania.

El detalle del coste de las mencionadas combinaciones de negocios, del valor razonable de los activos netos adquiridos y de los fondos de comercio (o del exceso de activos netos adquiridos sobre el coste de las combinaciones de negocios) se muestra a continuación:

30/06/2021	
Coste de la combinación de negocios	
Importe pagado	3.630.621
Efectivo	1.791.794
Instrumentos de patrimonio emitidos	1.838.827
Instrumentos de patrimonio pendientes de emitir	1.200.002
Subrogación de deuda	172.807
Importe pendiente	4.787.378
Activos Adquiridos	
Inmovilizado intangible	219.642
Inmovilizado material	137.770
Inversiones financieras a largo plazo	238.039
Activos por impuesto diferido	129.400
Existencias	547
Deudores comerciales y otras cuentas por cobrar	1.691.501
Otros activos financieros a corto plazo	114.267
Periodificaciones a corto plazo	3.041
Efectivo y otros activos líquidos equivalentes	2.301.603
Pasivos Asumidos	
Provisión para retribuciones y otras prestaciones	90.000
Deudas a largo plazo	1.091.466
Impuesto diferido	239
Deudas a corto plazo	181.027
Periodificaciones a corto plazo	66.931
Acreedores comerciales y otras cuentas a pagar	1.356.085
Valor razonable de los activos adquiridos y los pasivos asumidos en los negocios adquiridos	2.050.062
Fondo de comercio	7.740.746

4. ANÁLISIS DE LAS PRINCIPALES MAGNITUDES DE LOS ESTADOS FINANCIEROS

4.1. Cuenta de Pérdidas y Ganancias

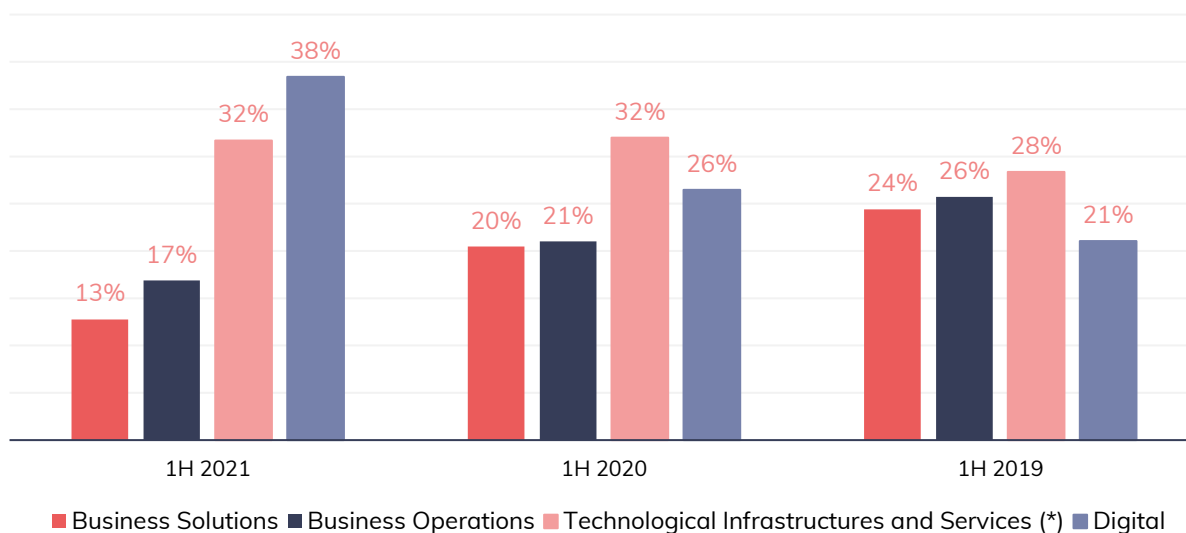
A continuación, presentamos la cuenta de pérdidas y ganancias del grupo correspondiente al primer semestre del ejercicio 2021, así como su comparativa con respecto al mismo periodo del ejercicio precedente:

	30/06/2021	Variación %	30/06/2020
Cifra Negocios	30.275.352	24%	24.414.730
Trabajos realizados por el grupo para su activo	607.380	42%	429.238
Otros ingresos de explotación	724.666	182%	256.549
Imputación de subvenciones de inmovilizado no financiero y otras	107.838	40%	76.831
Total Ingresos	31.715.236	26%	25.177.348
Aprovisionamientos	(8.610.944)	(9%)	(7.921.921)
Gastos de personal	(18.407.350)	(30%)	(14.108.739)
Otros gastos de explotación	(2.002.043)	(16%)	(1.719.067)
Otros resultados	50.715	(77%)	216.583
Deterioro y resultado por enajenaciones del inmovilizado	4.812	100%	-
Resultado bruto de explotación (EBITDA)	2.750.426	67%	1.644.204
Amortización del inmovilizado	(2.228.585)	(39%)	(1.599.784)
Resultado de explotación (EBIT)	521.841	1.075%	44.420
Ingresos financieros	78.096	(38%)	126.537
Gastos financieros	(352.876)	(47%)	(240.414)
Diferencias de cambio	(29.899)	23%	(38.586)
Participación en pérdidas de sociedades puestas en equivalencia	-	100%	(1.947)
Resultado antes de impuestos (EBT)	217.162	297%	(109.990)
Impuestos sobre beneficios	(142.973)	(155%)	259.279
Resultado del ejercicio	74.189	(50%)	149.289
Resultado atribuido a la sociedad dominante	74.116	(43%)	129.893
Resultado atribuido a socios externos	73	(100%)	19.396

El grupo **izertis** ha experimentado un incremento del total de la **cifra negocios** de un **24%** respecto al mismo periodo del ejercicio anterior.

Parte del mencionado incremento está motivado por el conjunto de las operaciones de M&A que se han llevado a cabo con el objetivo de ampliar o reforzar las capacidades ya existentes en el grupo **izertis**, incrementar su presencia en zonas geográficas concretas o acceder a un portfolio de clientes más heterogéneo del existente hasta ese momento en **izertis**.

Peso de cada área en la Cifra Negocios



(*) Technological Infrastructures and Services engloba a 30/06/2021 la LoB Business Consulting, Project & Service Management, anteriormente incluida dentro de Digital.

En el gráfico anterior, se puede observar la variación del peso relativo de cada una de las líneas de actividad en comparación con el ejercicio anterior, destacando la aportación creciente del área Digital Transformation a la cifra de negocios del grupo.

Tan destacable crecimiento es consecuencia de la potenciación de esta Line of Business (“LoB”) por parte del grupo **izertis**, tanto a nivel orgánico, como con la incorporación de nuevas sociedades que complementan su portfolio.

A continuación, presentamos los datos en términos absolutos en la siguiente tabla:

	30/06/2021	Var. %	Var. 21-20	30/06/2020	Var. %	Var. 20-19	30/06/2019
Digital	11.633.081	80%	5.167.023	6.466.058	41%	1.888.518	4.577.540
Technological Infrastructures and Managed Services	9.595.988	27%	2.063.832	7.532.156	22%	1.360.451	6.171.705
Business Operations	5.107.669	(6%)	(312.454)	5.420.123	(3%)	(176.420)	5.596.543
Business Solutions	3.864.504	(23%)	(1.131.523)	4.996.027	(6%)	(315.578)	5.311.605
Otros	74.110	20.149%	73.744	366	(100%)	(104.412)	104.778
Total Cifra Negocios	30.275.352			24.414.730			21.762.171

Los epígrafes de **Aprovisionamientos**, **Gastos de personal** y **Otros gastos de explotación** en conjunto se han visto incrementados en proporción similar a la de los ingresos, ya que se trata de gastos en su mayoría operativos. Concretamente el aumento experimentado por estos epígrafes asciende al 22% con respecto al primer semestre de 2020. El incremento más notable se produce en la partida de gastos de personal, la cual aumenta un 30% con respecto al primer semestre de 2020 debido tanto a las adquisiciones de nuevas sociedades, como a la incorporación de perfiles altamente cualificados. Dentro de la política de aprovechamiento de sinergias con las adquiridas y de control de costes, se consigue la reducción proporcional de los otros epígrafes de gastos a pesar del crecimiento en ingresos.

Las **amortizaciones** del ejercicio totalizan al cierre del primer semestre de 2021 un importe de 2.228.585 euros, lo que supone un incremento del 39% con respecto al mismo periodo de 2020 (1.599.784 euros). El 54% de este gasto se corresponde con las amortizaciones del “Fondo de Comercio” y de las “Relaciones con Clientes”, siendo el mencionado incremento consecuencia de las operaciones de M&A llevadas a cabo en el segundo semestre de 2020 y en el primer semestre 2021 (apartado 3 del presente informe y cuadro resumen de adquisiciones).

En el siguiente cuadro se resumen las adquisiciones realizadas por **izertis** desde su fundación:

1998	CHIPBIP S.A. Asturias. Unidad productiva	2018	SPARKLEGEND CONSULTORIA LTDA Portugal	2020	OSITEL S.L. Canarias
2012	EASO INFORMÁTICA DE VIZCAYAS S.A País Vasco	2018	WHAT ABOUT TECHNOLOGIES S.L. Cataluña	2020	SLA CONSULTING S.L. Madrid
2013	DHARMA INGENIERIA S.L Madrid. Unidad productiva	2018	PROGRAM MANAGEMENT OFFICE S.L Madrid	2020	SOLID GEAR PROJECTS S.L. Valladolid
2014	ZESTO DIGITAL S.L. Asturias	2019	COVIRTA S.L. Madrid	2020	TICMIND CONSULTING S.L. Madrid
2015	IZERTIS MÉXICO México	2019	DILIGENT SOLUTIONS S.L. Santander	2020	QUERES TECNOLOGÍAS S.L. Galicia
2016	ALSYS S.L. Cataluña	2019	ASESORÍA DISTRIBUCIÓN Y COMERCIALIZACIÓN INFORMÁTICA S.L. Madrid	2021	3ASIDE CONSULTORS, S.L. Cataluña
2016	DESINOR DATA S.A. País Vasco	2019	IG BUSINESS SOLUTIONS Portugal	2021	REMBIC LDA. Portugal
2017	INTELIGENCIA SISTEMÁTICA 4 S.L. Madrid	2019	NTMK SERVICES S.A México. Unidad Productiva	2021	GLOBE TESTING S.L.U. & GLOBE TESTING NORTE S.L. Madrid & País Vasco
2018	DAX PRO S.A. DE C.V. México. Unidad productiva	2019	SADCI - DISTRIBUIÇÃO ECOMERCIALIZAÇÃO INFORMÁTICA LIMITADA Portugal. Unidad Productiva	2021	DATA ADVISER S.L. Madrid
2018	ACORDIANT TECHNOLOGIES LTDA. Portugal	2020	BC SISTEMAS DE COMUNICACIÓN S.L. Cataluña		

El resto se corresponde con amortizaciones de gastos de investigación y desarrollo (417.950 euros), aplicaciones informáticas (225.867 euros) y elementos del inmovilizado material (374.552 euros).

El incremento de estos gastos contables, reduce significativamente el resultado de explotación y, en consecuencia, el resultado neto, si bien, dado que no se trata de un gasto monetario, no representa una salida de caja en el periodo.

Con todo lo anterior, la evolución del Resultado de explotación, del Resultado neto del ejercicio y del Resultado atribuido a la sociedad dominante se presenta a continuación.

	30/06/2021	Var. %	30/06/2020
Resultado de explotación (EBIT)	521.841	1.075%	44.420
Resultado del ejercicio	74.189	(50%)	149.289
Resultado atribuido a la sociedad dominante	74.116	(43%)	129.893

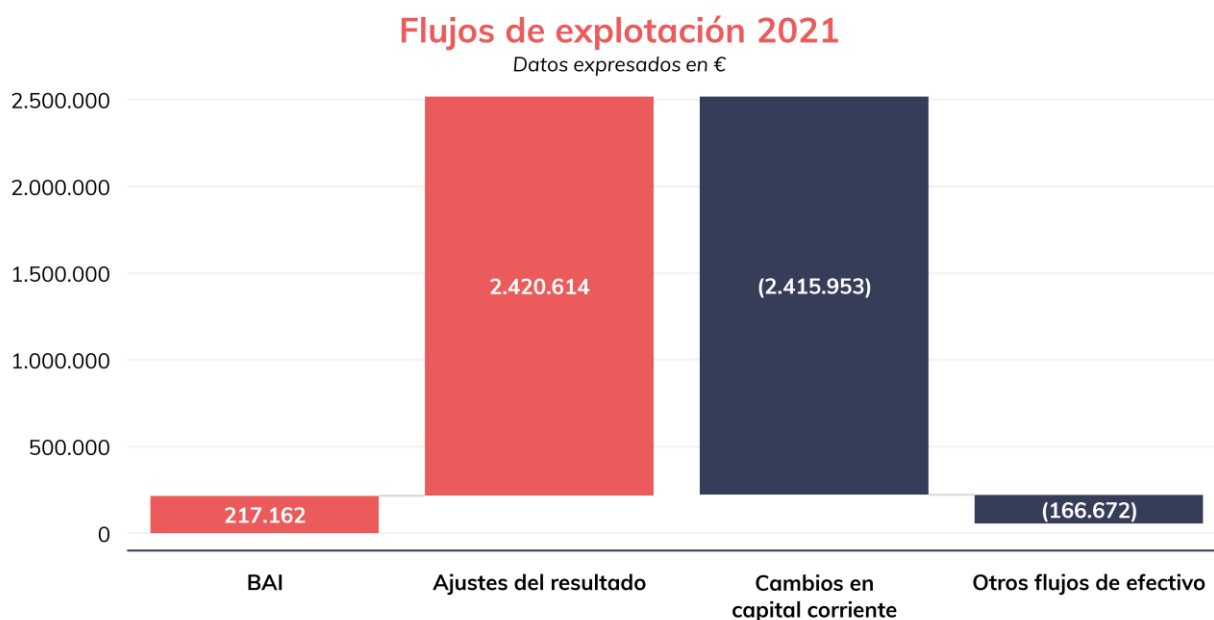
El resultado neto del ejercicio asciende a **74.189 euros**. Esta disminución con respecto al ejercicio anterior obedece, además de a los puntos anteriormente comentados, al efecto de las deducciones fiscales, derivadas de proyectos de IDI, aplicadas en el primer semestre de 2020, las cuales fueron superiores a las del mismo periodo del 2021.

4.2. Flujos de las actividades de explotación

A continuación, analizaremos los aspectos monetarios derivados de la Cuenta de Resultados del ejercicio.

Tal y como podemos observar en la tabla siguiente, el grupo experimenta una notable disminución de los flujos de efectivo derivados de las actividades de explotación los cuales ascienden a 55.151 euros en los seis primeros meses de 2021 frente a los 1,04 millones de euros generados en el mismo periodo del ejercicio precedente.

	1H 2021	1H 2020	Variación
Resultado del ejercicio antes de impuestos	217.162	(109.990)	327.152
Ajustes del resultado	2.420.614	1.595.587	825.027
Cambios en el capital corriente	(2.415.953)	(357.984)	(2.057.969)
Otros flujos de efectivo de las actividades de explotación	(166.672)	(83.608)	(83.064)
FLUJOS DE EFECTIVO DE LAS ACTIVIDADES DE EXPLOTACIÓN	55.151	1.044.005	(988.854)



La sociedad en el primer semestre del ejercicio 2021 ha conseguido incrementar su resultado antes de impuestos en 327.152 euros con respecto al mismo periodo del ejercicio anterior. Este incremento es fruto de una mayor actividad operativa derivada

del propio crecimiento orgánico del Grupo y del impulso obtenido con las operaciones de M&A llevadas a cabo.

Partiendo del resultado antes de impuestos, las variaciones más destacables del ejercicio son los **ajustes al resultado** y los **cambios en el capital corriente**.

El incremento de los **ajustes al resultado** se fundamenta en el aumento de las amortizaciones de los diferentes inmovilizados del Grupo, dentro de los que se encuentran los Fondos de Comercio y las Relaciones con clientes, que han experimentado un incremento de 628.801 euros.

Respecto a la variación negativa experimentada en los **cambios en el capital corriente**, obedece, principalmente, al incremento del saldo de clientes, el cual, se explica por dos razones. En primer lugar, derivado de la fusión de cinco de sus filiales con izertis se ha procedido al traspaso de los contratos de los clientes, lo cual, si bien se han continuado ejecutando los proyectos, ha producido retrasos totalmente puntuales en la facturación que quedarán subsanados en el segundo semestre. En segundo lugar, durante el segundo trimestre se han integrado en el grupo izertis cuatro sociedades, las cuales, se encuentran actualmente en proceso de adaptación a las políticas y procedimientos del grupo. De este modo, en los próximos meses, se espera reducir sus periodos medios de cobro, así como la formalización de contratos de factoring sin recurso.

4.3. Balance de Situación

Seguidamente, presentamos de forma resumida el balance del Grupo correspondiente al periodo de seis meses terminado el 30 de junio de 2021, así como su comparativa con respecto al ejercicio cerrado el 31 de diciembre de 2020.

4.3.1. Activo

	30/06/2021	Variación	31/12/2020
Inmovilizado intangible	33.453.281	25%	26.670.213
Inmovilizado material	1.812.794	2%	1.768.772
Inversiones en empresas del grupo y asociadas a largo plazo	966.366	11%	870.747
Inversiones financieras a largo plazo	1.427.025	2%	1.398.169
Activos por impuesto diferido	3.424.091	6%	3.217.275
Total Activo No Corriente	41.083.557	21%	33.925.176
Existencias	554.477	43%	388.694
Deudores comerciales y otras cuentas a cobrar	15.686.817	27%	12.340.475
Inversiones en empresas del grupo y asociadas a corto plazo	31.555	(5%)	33.251
Inversiones financieras a corto plazo	420.917	5%	402.490
Periodificaciones a corto plazo	1.265.793	314%	305.807
Efectivo y otros activos líquidos equivalentes	21.040.970	40%	14.989.271
Total Activo Corriente	39.000.529	37%	28.459.988
Total Activo	80.084.086	28%	62.385.164

Las variaciones más significativas, en términos absolutos, serían las siguientes:

- El incremento de los **activos intangibles** por importe total de 6.783.068 euros está fundamentado principalmente en las operaciones de M&A descritas en los puntos 3 y 4.1 anteriores, las cuales supusieron un incremento neto de 7.960.388 euros, así como en el aumento de las actividades de investigación, desarrollo y soluciones informáticas del grupo (683.182 euros), ambos importes minorados por las amortizaciones de la totalidad de los elementos que integran el inmovilizado intangible (1.854.033 euros) y por el efecto de las diferencias de conversión.

- El aumento de los anticipos de proveedores y, en menor medida, del stock de existencias en ciertas sociedades, ambos derivados del mayor volumen de actividad del grupo, son los causantes del incremento experimentado por el epígrafe de **existencias** en su conjunto.
- Asimismo, también es destacable el incremento de **deudores comerciales y otras cuentas a cobrar** por importe de 3.346.342 euros. El mencionado aumento, como ya comentamos en el apartado 4.2 anterior, se deriva del incremento de la actividad del grupo izertis en el primer semestre del ejercicio 2021, así como de la ralentización de los contratos y de las nuevas adquisiciones de compañías que aún se encuentran en proceso de adaptación a las políticas del grupo izertis.
- Por otra parte, la partida de **periodificaciones a corto plazo** aumenta de manera significativa con respecto al cierre del ejercicio 2020, debido a que se corresponde, principalmente, con honorarios anuales prepagados, primas de seguros y otras licencias para el desarrollo de la actividad cuyo devengo se corresponde con el año natural.
- Por último, destacamos el incremento experimentado por la **tesorería** del grupo por importe total de 6.051.699 euros consecuencia de diversos factores, que, si bien han sido comentados a lo largo del presente informe, se presentan de forma detallada en el Estado de Flujos de Efectivo del ejercicio.

4.3.2. Patrimonio neto y pasivo

	30/06/2021	Variación	31/12/2020
Fondos propios	26.251.968	13%	23.138.616
Capital	2.279.828	1%	2.261.973
Prima de emisión	19.909.656	8%	18.427.691
Reservas	3.136.600	83%	1.710.025
(Acciones y participaciones de la sociedad dominante)	(348.235)	38%	(565.680)
Resultado del ejercicio atribuido a la sociedad dominante	74.116	(94%)	1.304.607
Otras aportaciones de socios	1.200.003	100%	-
Ajustes por cambios de valor	(1.365)	97%	(46.543)
Subvenciones, donaciones y legados recibidos	423.719	(16%)	504.598
Socios externos	242.812	-	242.739
Total Patrimonio Neto	26.917.134	13%	23.839.410
Provisiones a largo plazo	90.000	100%	-
Deudas a largo plazo	23.412.568	39%	16.784.415
Pasivos por impuesto diferido	3.296.119	(9%)	3.607.702
Acreedores comerciales no corrientes	-	(100%)	238.353
Total Pasivo No Corriente	26.798.687	30%	20.630.470
Deudas a corto plazo	14.120.323	79%	7.895.126
Acreedores comerciales y otras cuentas a pagar	11.755.657	20%	9.765.313
Periodificaciones a corto plazo	492.285	93%	254.845
Total Pasivo Corriente	26.368.265	47%	17.915.284
Total Patrimonio Neto y Pasivo	80.084.086	28%	62.385.164

Las variaciones más significativas, en términos absolutos, son las siguientes:

- Fuerte incremento de las **Otras aportaciones de socios**, derivado de las operaciones de M&A llevadas a cabo en el primer semestre.
- Aumento de la **Deuda financiera bruta** por importe aproximado de 13 millones de euros consecuencia fundamentalmente de lo siguiente:
 - Emisión de pagarés realizada en el MARF con fecha 26 de abril de 2021 por importe 6,98 millones de euros, con vencimientos a corto plazo, que oscilan entre 3 y 12 meses.
 - Incremento de los pasivos surgidos como consecuencia de las operaciones de M&A llevadas a cabo en el primer semestre de 2021, por importe conjunto de 4,79 millones de euros. Este incremento se ve

minorado ya que los pasivos financieros surgidos en ejercicios anteriores, por diversas operaciones de M&A con vencimiento en el primer semestre de 2021, se han satisfecho de acuerdo al calendario previsto.

- Las entidades financieras han concedido nuevo crédito, que unido a las amortizaciones efectuadas en el ejercicio suponen un incremento total neto de 3,16 millones de euros. Es preciso mencionar que, además, **izertis** ha logrado adaptar los vencimientos de estas deudas bancarias, lo que ha supuesto una disminución de 1,70 millones de euros de las deudas con vencimiento a corto plazo.

Con todo lo anterior, el Grupo ha logrado situar la **Deuda Financiera Neta** en un importe de **16,5** millones de euros, muy similar a los **16,3** millones de euros que alcanzaba al cierre del primer semestre de 2020, a pesar que desde esa fecha se han llevado a cabo siete adquisiciones de sociedades.

Asimismo, consideramos necesario destacar que, a 30 de junio de 2021, el Grupo ha procedido a la contabilización provisional de ciertos precios variables derivados de las operaciones de M&A llevadas a cabo en los ejercicios 2020 y 2021 (2,4 millones de euros), en base a la mejor estimación posible a la fecha, encontrándose, no obstante, los mencionados pagos variables sujetos a la evolución de ciertas magnitudes financieras y de rentabilidad futuras.

Detrayendo el importe comentado en el párrafo anterior, el cual no se ha devengado ni es exigible a fecha actual, la Deuda Financiera Neta a 30 junio de 2021, se situaría en 14,1 millones de euros, un 14% inferior a los 16,3 millones de euros que alcanzaba en el mismo periodo del ejercicio precedente.

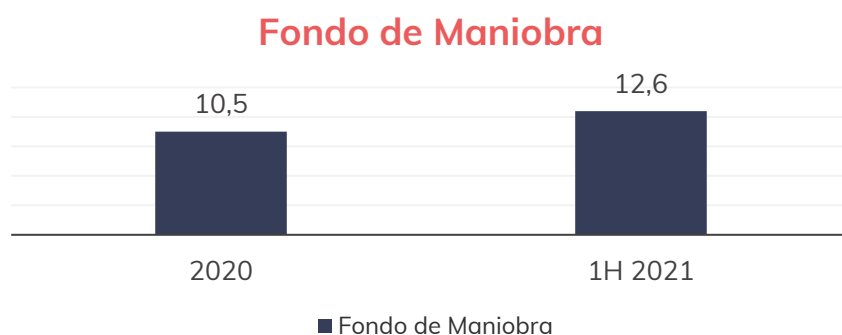
Asimismo, el grupo Izertis cuenta con pólizas de crédito a largo plazo con un límite global de 6,6 millones de euros (6,2 millones al cierre de 2020) cuyo saldo disponible al 30 de junio de 2021 alcanza los 5,4 millones de euros (5,5 millones de euros al 31 de diciembre de 2019).

Por último, el Grupo tiene formalizadas líneas de factoring sin recurso por importe dispuesto al cierre del periodo de seis meses finalizado el 30 de junio de 2021 de 2,9 millones de euros (2,2 millones de euros al 31 de diciembre de

2020) y disponible de 8,6 millones de euros (7,6 millones de euros al 31 de diciembre de 2020).

- Por otro lado, es destacable el incremento de las periodificaciones a corto plazo de pasivo, las cuales se derivan de proyectos abiertos llevados a cabo por el Grupo, de los cuales se ha producido el cobro, pero se encuentran pendientes de ejecución.

Consecuencia de todo lo anterior, observamos que el Fondo de Maniobra del grupo izertis al término de los seis primeros meses del año 2021 ha experimentado un importante incremento por importe total de 2,1 millones de euros.

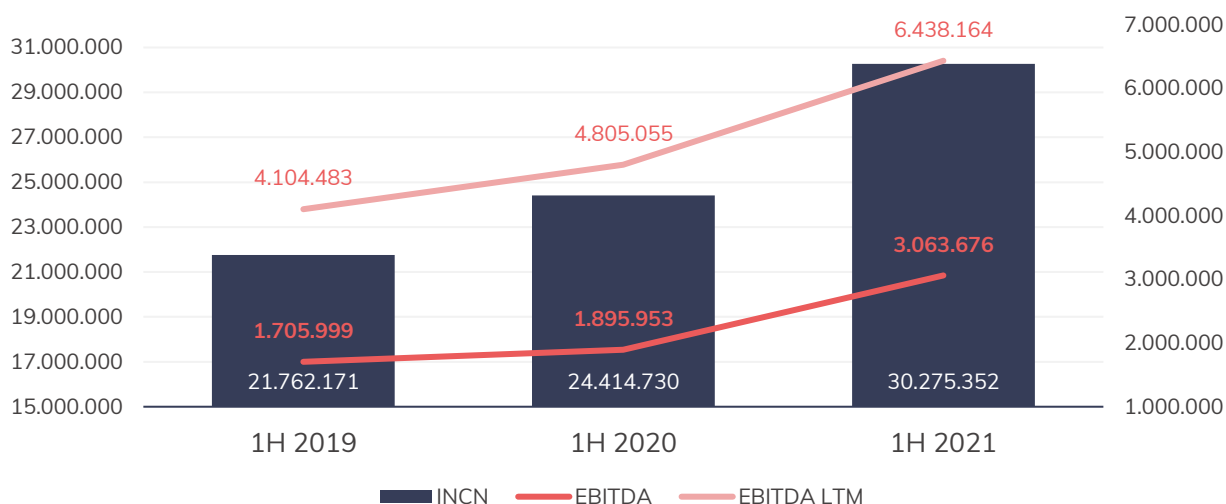


5. RESUMEN DEL EJERCICIO

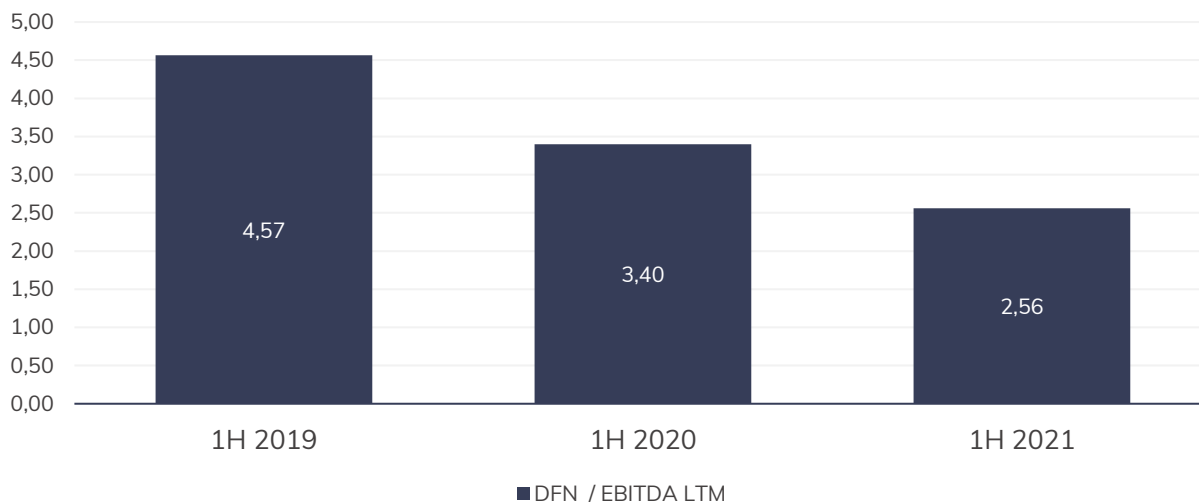
	<p>Total Cifra Negocios del primer semestre del ejercicio 2021 de 30.275.352 euros, lo que supone un incremento de 24% sobre la cifra obtenida en el mismo periodo del ejercicio 2020.</p>	<p>Cifra Negocios 30,28 M€</p>
	<p>EBITDA normalizado de 3.063.676 euros en los seis primeros meses del ejercicio 2021 lo que supone un incremento del 62% sobre el EBITDA normalizado obtenido en el mismo periodo del ejercicio 2020.</p>	<p>EBITDA normalizado 3,06 M€</p>
	<p>Deuda Financiera Neta de 16.491.921 euros</p>	<p>DFN 16,49</p>
	<p>Fondo de Maniobra positivo por importe de 12.632.264 euros frente a los 10.544.704 euros al cierre del ejercicio 2020.</p>	<p>FM 12,63 M</p>

En los siguientes gráficos, se resume la evolución de la **Cifra Negocios**, **EBITDA normalizado**, **EBITDA LTM (*)** y **DFN**:

Evolución INCN, EBITDA normalizado & EBITDA LTM 1H 2019 - 1H 2021

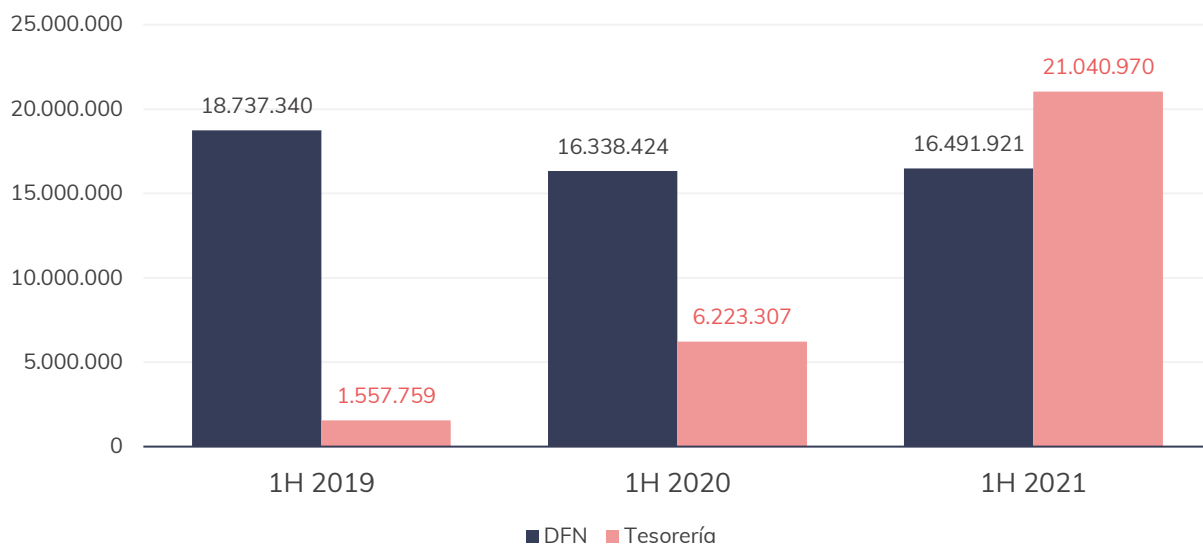


Evolución DFN / EBITDA LTM 1H 2019 - 1H 2021



(*) EBITDA LTM 1H N = EBITDA normalizado N-1 - EBITDA normalizado 1H N-1 + EBITDA normalizado 1H N

Evolución DFN & Tesorería 1H 2019 - 1H 2021



LAREN CAPITAL, S.L.U

Presidente del Consejo de Administración y Consejero Delegado

Rep. por D. Pablo Martín

izertis.com



Informe de revisión limitada de Izertis, S.A. y sociedades dependientes

(Junto con los Estados Financieros Intermedios
Consolidados de Izertis, S.A. y sociedades
dependientes del periodo de 6 meses finalizado el 30
de junio de 2021)



KPMG Auditores, S.L.
Ventura Rodríguez, 2
33004 Oviedo

Informe de Revisión Limitada sobre Estados Financieros Intermedios Consolidados

A los accionistas de Izertis, S.A. por encargo del Consejo de Administración

Introducción

Hemos realizado una revisión limitada de los estados financieros intermedios consolidados de Izertis, S.A. (la "Sociedad") y sociedades dependientes, que comprenden el balance consolidado a 30 de junio de 2021, la cuenta de pérdidas y ganancias consolidada, el estado de cambios en el patrimonio neto consolidado, el estado de flujos de efectivo consolidado y las notas explicativas consolidadas correspondientes al periodo de seis meses terminado en dicha fecha. Los administradores de la Sociedad son responsables de la elaboración de los estados financieros intermedios consolidados de acuerdo con el marco normativo de información financiera aplicable a la entidad (que se identifica en la nota 2 adjunta) y, en particular, con los principios y criterios contables contenidos en el mismo. Nuestra responsabilidad es expresar una conclusión sobre estos estados financieros intermedios consolidados basada en nuestra revisión limitada.

Alcance de la revisión

Nuestra revisión se ha realizado de acuerdo con la Norma Internacional de Trabajos de Revisión 2410, "Revisión de información financiera intermedia realizada por el auditor independiente de la Entidad". Una revisión limitada de información financiera intermedia consiste en la realización de preguntas, principalmente al personal responsable de los asuntos financieros y contables, y en la aplicación de ciertos procedimientos analíticos y otros procedimientos de revisión. Una revisión limitada tiene un alcance sustancialmente menor que el de una auditoría y, por consiguiente, no nos permite asegurar que hayan llegado a nuestro conocimiento todos los asuntos significativos que podrían ser identificados en una auditoría. Por tanto, no expresamos una opinión de auditoría sobre los estados financieros intermedios consolidados adjuntos.

Conclusión

Como resultado de nuestra revisión limitada, que en ningún momento puede ser entendida como una auditoría de cuentas, no ha llegado a nuestro conocimiento ningún asunto que nos haga concluir que los estados financieros intermedios consolidados adjuntos no expresan, en todos sus aspectos significativos, la imagen fiel del patrimonio y de la situación financiera de Izertis, S.A. y sociedades dependientes al 30 de junio de 2021 sí como de los resultados consolidados de sus operaciones y de los flujos de efectivo consolidados correspondientes al periodo de seis meses terminado en dicha fecha, de acuerdo con el marco normativo de información financiera que resulta de aplicación y, en particular, con lo principios y criterios contables contenidos en el mismo.

Párrafo sobre otras cuestiones

Este informe ha sido preparado en relación con la publicación del informe financiero semestral y del correspondiente informe de revisión limitada de los estados financieros intermedios consolidados requeridos por el artículo Segundo apartado 2.1 a) de la Circular 3/2020 del BME MTF Equity sobre Información a suministrar por empresas incorporadas a negociación en el segmento BME Growth de BME MTF Equity.

KPMG Auditores, S.L.
Inscrito en el R.O.A.C. nº S0702



Alberto Fernández Solar
Inscrito en el R.O.A.C. nº 22472

30 de septiembre de 2021

INSTITUTO DE CENSORES
JURADOS DE CUENTAS
DE ESPAÑA

KPMG AUDITORES, S.L.

2021 Núm. 09/21/00057

SELLO CORPORATIVO: 30,00 EUR

Informe sobre trabajos distintos
a la auditoría de cuentas

izertis

Izertis, S.A. y Sociedades Dependientes

Estados Financieros Intermedios Consolidados

30 de junio de 2021



IZERTIS, S.A. y Sociedades Dependientes

Balance consolidado al 30 de junio de 2021

(Expresados en euros)

Activo	Nota	30/06/2021 (*)	31/12/2020
Inmovilizado intangible	7	33.453.281	26.670.213
Fondo de comercio de consolidación		18.721.446	11.613.236
Otro inmovilizado intangible		14.731.835	15.056.977
Inmovilizado material	8	1.812.794	1.768.772
Instalaciones técnicas y otro inmovilizado material		1.812.794	1.768.772
Inversiones en empresas del grupo y asociadas a largo plazo		966.366	870.747
Participaciones puestas en equivalencia	6	962.810	870.355
Créditos a sociedades puestas en equivalencia		3.163	-
Otros activos financieros		393	392
Inversiones financieras a largo plazo	11	1.427.025	1.398.169
Activos por impuesto diferido	18	3.424.091	3.217.275
Total Activo No Corriente		41.083.557	33.925.176
Existencias	13	554.477	388.694
Comerciales		358.571	309.057
Anticipos de proveedores		195.906	79.637
Deudores comerciales y otras cuentas a cobrar	11 y 12	15.686.817	12.340.475
Clientes por ventas y prestaciones de servicios		13.873.158	11.063.680
Deudores varios		46.503	13.216
Personal		19.273	5.080
Activos por impuesto corriente	20	182.651	199.129
Otros créditos con las Administraciones Públicas	20	1.565.232	1.059.370
Inversiones en empresas del grupo y asociadas a corto plazo	11	31.555	33.251
Créditos a empresas		31.555	31.456
Otros activos financieros		-	1.795
Inversiones financieras a corto plazo	11 y 12	420.917	402.490
Instrumentos de patrimonio		2.343	2.343
Créditos a empresas		173.961	207.742
Otros activos financieros		244.613	192.405
Periodificaciones a corto plazo	14	1.265.793	305.807
Efectivo y otros activos líquidos equivalentes		21.040.970	14.989.271
Tesorería		8.458.267	14.989.271
Otros activos equivalentes	4.n	12.582.703	-
Total Activo Corriente		39.000.529	28.459.988
Total Activo		80.084.086	62.385.164

(*): Cifras no auditadas

Las Notas Explicativas Consolidadas adjuntas forman parte integrante de los Estados Financieros Intermedios Consolidados al 30 de junio de 2021

izertis

IZERTIS, S.A. y Sociedades Dependientes

Balance consolidado al 30 de junio de 2021

(Expresados en euros)

Patrimonio Neto y Pasivo	Nota	30/06/2021 (*)	31/12/2020
Fondos propios	15	26.251.968	23.138.616
Capital		2.279.828	2.261.973
Prima de emisión		19.909.656	18.427.691
Reservas		3.136.600	1.710.025
(Acciones y participaciones de la sociedad dominante)		(348.235)	(565.680)
Resultado del ejercicio atribuido a la sociedad dominante		74.116	1.304.607
Otros instrumentos de patrimonio neto		1.200.003	-
Ajustes por cambios de valor		(1.365)	(46.543)
Diferencias de conversión	15	(1.365)	(46.543)
Subvenciones, donaciones y legados recibidos	16	423.719	504.598
Socios externos	15	242.812	242.739
Total Patrimonio Neto		26.917.134	23.839.410
Provisiones a largo plazo		90.000	-
Deudas a largo plazo	17	23.412.568	16.784.415
Deudas con entidades de crédito		17.826.060	13.662.523
Acreedores por arrendamientos financiero a largo plazo		33.104	17.803
Otros pasivos financieros a largo plazo		5.553.404	3.104.089
Pasivos por impuesto diferido	20	3.296.119	3.607.702
Acreedores comerciales no corrientes	17	-	238.353
Total Pasivo No Corriente		26.798.687	20.630.470
Deudas a corto plazo	17-18	14.120.323	7.895.126
Obligaciones y otros valores negociables		6.979.488	-
Deudas con entidades de crédito		3.838.061	4.838.126
Acreedores por arrendamiento financiero a corto plazo		8.572	20.295
Otros pasivos financieros a corto plazo		3.294.202	3.036.705
Acreedores comerciales y otras cuentas a pagar	17-18	11.755.657	9.765.313
Proveedores		3.998.165	3.900.335
Acreedores varios		1.429.158	1.783.079
Personal (Remuneraciones pendientes de pago)		1.873.658	1.249.644
Otras deudas con las Administraciones Públicas	20	3.265.518	2.151.940
Pasivos por impuesto corriente		1.019.883	481.499
Anticipos de clientes		169.275	198.816
Periodificaciones a corto plazo	14	492.285	254.845
Total Pasivo Corriente		26.368.265	17.915.284
Total Patrimonio Neto y Pasivo		80.084.086	62.385.164

(*): Cifras no auditadas

Las Notas Explicativas Consolidadas adjuntas forman parte integrante de los Estados Financieros Intermedios Consolidados al 30 de junio de 2021

izertis

IZERTIS, S.A. y Sociedades Dependientes

Cuenta de Pérdidas y Ganancias Consolidada al 30 de junio de 2021

(Expresados en euros)

Operaciones Continuas	Nota	30/06/2021 (*)	30/06/2020 (*)
Importe neto de la cifra de negocios	23	30.275.352	24.414.730
Ventas		7.523.269	6.812.747
Prestación de servicios		22.752.083	17.601.983
Trabajos realizados por el grupo para su activo	7	607.380	429.238
Aprovisionamientos	23	(8.610.944)	(7.921.921)
Otros ingresos de explotación		724.666	256.549
Ingresos accesorios y otros de gestión corriente		227.452	1.194
Subvenciones de explotación incorporadas al resultado de ejercicio		497.214	255.355
Gastos de personal		(18.407.350)	(14.108.739)
Sueldos, salarios y asimilados		(14.624.279)	(11.294.526)
Cargas sociales	23	(3.783.071)	(2.814.213)
Otros gastos de explotación		(2.002.043)	(1.719.067)
Servicios exteriores		(1.943.418)	(1.725.809)
Tributos		(39.616)	(4.698)
Pérdidas, deterioro y variación de provisiones por operaciones comerciales	12	(6.241)	32.023
Otros gastos de gestión corriente		(12.768)	(20.583)
Amortización del inmovilizado	7 y 8	(2.228.585)	(1.599.784)
Imputación de subvenciones de inmovilizado no financiero y otras	16	107.838	76.831
Deterioro y resultado por enajenaciones del inmovilizado		4.812	-
Otros resultados	23	50.715	216.583
Resultado de Explotación		521.841	44.420
Ingresos financieros	11	78.096	126.537
De terceros		78.096	126.537
Gastos financieros	17	(352.876)	(240.414)
Por deudas con terceros		(352.876)	(240.414)
Diferencias de cambio		(29.899)	(38.586)
Resultado Financiero		(304.679)	(152.463)
Participación en pérdidas de sociedades puestas en equivalencia	6	-	(1.947)
Resultado Antes de Impuestos		217.162	(109.990)
Impuestos sobre beneficios	20	(142.973)	259.279
Resultado del Ejercicio		74.189	149.289
Resultado atribuido a la sociedad dominante		74.116	129.893
Resultado atribuido a socios externos		73	19.396

(*): Cifras no auditadas

Las Notas Explicativas Consolidadas adjuntas forman parte integrante de los Estados Financieros Intermedios Consolidados al 30 de junio de 2021

izertis

IZERTIS, S.A. y Sociedades Dependientes

Estado de Ingresos y Gastos Reconocidos correspondiente a los periodos de 6 meses terminados el 30 de junio de 2021 y el 30 de junio de 2020

A) Estado de Ingresos y Gastos Reconocidos correspondiente a los periodos de 6 meses terminados el 30 de junio de 2021 y el 30 de junio de 2020:

	Nota	30/06/2021 (*)	30/06/2020 (*)
Resultado de la cuenta de pérdidas y ganancias		74.189	149.289
Resultado de la cuenta de pérdidas y ganancias		74.189	149.289
Ingresos y gastos imputados directamente al patrimonio neto			
Subvenciones, donaciones y legados recibidos	16	-	59.292
Efecto impositivo		-	(13.304)
Diferencias de conversión		45.178	(155.665)
Total Ingresos y Gastos imputados directamente al Patrimonio Neto		45.178	(109.677)
Transferencias a la cuenta de pérdidas y ganancias			
Subvenciones, donaciones y legados recibidos	16	(107.838)	(76.831)
Efecto impositivo		26.959	19.208
Total Transferencias a la Cuenta de Pérdidas y Ganancias		(80.879)	(57.623)
Total de Ingresos y Gastos Reconocidos		38.488	(18.011)

(*): Cifras no auditadas

IZERTIS, S.A. y Sociedades Dependientes

Estado de Cambios en el Patrimonio Neto correspondiente al periodo de 6 meses terminado el 30 de junio de 2021 y al periodo de 12 meses terminado el 31 de diciembre de 2020

(Expresados en euros)

B) Estado Total de Cambios en el Patrimonio Neto correspondiente al periodo de 6 meses terminado el 30 de junio de 2021 y al periodo de 12 meses terminado el 31 de diciembre de 2020:

	Capital Escriturado	Prima de Emisión	Reservas y Resultados de Ejercicios Anteriores	Resultado del ejercicio atribuido a la sociedad dominante	Acciones y participaciones de la Sociedad Dominante	Otros instrumentos de patrimonio neto	Dividendo a cuenta	Diferencias de conversión	Subvenciones, donaciones y legados recibidos	Socios externos	Total
Saldo al 31 de diciembre de 2019	2.131.087	11.622.350	977.093	239.518	(183.413)	175.000	-	69.880	452.879	171.208	15.655.602
Ajustes por errores de ejercicios anteriores	-	-	(556)	-	-	-	-	2.359	-	-	1.803
Saldo ajustado al 31 de diciembre de 2019	2.131.087	11.622.350	976.537	239.518	(183.413)	175.000	-	72.239	452.879	171.208	15.657.405
I. Total ingresos y gastos consolidados reconocidos.	-	-	-	1.304.607	-	-	-	(118.782)	51.719	71.531	1.309.075
II. Operaciones con socios o propietarios.											
1. Aumentos de capital (Nota 15.a)	130.886	6.805.341	(246.061)	-	-	-	-	-	-	-	6.690.166
4. Operaciones con acciones de la sociedad dominante (netas). (Nota 15)	-	-	740.031	-	(382.267)	(175.000)	-	-	-	-	182.764
III. Otras variaciones del patrimonio neto. (Nota 15.c)	-	-	239.518	(239.518)	-	-	-	-	-	-	-
Saldo al 31 de diciembre de 2020	2.261.973	18.427.691	1.710.025	1.304.607	(565.680)	-	-	(46.543)	504.598	242.739	23.839.410

Las Notas Explicativas Consolidadas adjuntas forman parte integrante de los Estados Financieros Intermedios Consolidados al 30 de junio de 2021

izertis

IZERTIS, S.A. y Sociedades Dependientes

Estado de Cambios en el Patrimonio Neto correspondiente al periodo de 6 meses terminado el 30 de junio de 2021 y al periodo de 12 meses terminado el 31 de diciembre de 2020

(Expresados en euros)

	Capital Escriturado	Prima de Emisión	Reservas y Resultados de Ejercicios Anteriores	Resultado del ejercicio atribuido a la sociedad dominante	Acciones y participaciones de la Sociedad Dominante	Otros instrumentos de patrimonio neto	Dividendo a cuenta	Diferencias de conversión	Subvenciones, donaciones y legados recibidos	Socios externos	Total
Saldo al 31 de diciembre de 2020	2.261.973	18.427.691	1.710.025	1.304.607	(565.680)	-	-	(46.543)	504.598	242.739	23.839.410
Ajustes por errores de ejercicios anteriores	-	-	(4.742)	-	-	-	-	-	-	-	(4.742)
Saldo ajustado al 31 de diciembre de 2020	2.261.973	18.427.691	1.705.283	1.304.607	(565.680)	-	-	(46.543)	504.598	242.739	23.834.668
I. Total ingresos y gastos consolidados reconocidos. (*)	-	-	-	74.116	-	-	-	45.178	(80.879)	73	38.488
II. Operaciones con socios o propietarios. (*)	17.855	1.481.965	138.476	-	217.445	-	-	-	-	-	1.855.741
1. Aumentos de capital (Nota 15.a)	17.855	1.481.965	-	-	-	-	-	-	-	-	1.499.820
4. Operaciones con acciones de la sociedad dominante (netas). (Nota 15)	-	-	138.476	-	217.445	-	-	-	-	-	355.921
III. Otras variaciones del patrimonio neto. (Nota 5 y 15.c) (*)	-	-	1.292.841	(1.304.607)	-	1.200.003	-	-	-	-	1.188.237
Saldo al 30 de junio de 2021	2.279.828	19.909.656	3.136.600	74.116	(348.235)	1.200.003	-	(1.365)	423.719	242.812	26.917.134

(*): Cifras no auditadas

Las Notas Explicativas Consolidadas adjuntas forman parte integrante de los Estados Financieros Intermedios Consolidados al 30 de junio de 2021

izertis

IZERTIS, S.A. y Sociedades Dependientes

Estado de Flujos de Efectivo Consolidado correspondiente a los periodos de 6 meses terminados el 30 de junio de 2021 y el 30 de junio de 2020

(Expresados en euros)

ESTADO DE FLUJOS DE EFECTIVO			30/06/2021 (*)	30/06/2020 (*)	
A) FLUJOS DE EFECTIVO DE LAS ACTIVIDADES DE EXPLOTACIÓN	1. Resultado del ejercicio antes de impuestos.			217.162	(109.990)
		a) Amortización del inmovilizado (+)	Notas 7 y 8	2.228.585	1.599.784
		b) Correcciones valorativas por deterioro (+/-).		-	(32.023)
		c) Variación de provisiones (+/-).		-	(49.753)
		d) Imputación de subvenciones (-)	Nota 16	(107.838)	(76.831)
	2. Ajustes del resultado.	e) Resultados por bajas y enajenaciones del inmovilizado (+/-).	Notas 7 y 8	(4.812)	-
		g) Ingresos financieros (-)	Nota 11	(78.096)	(126.537)
		h) Gastos financieros (+).	Nota 17	352.876	240.414
		i) Diferencias de cambio (+/-).		29.899	38.586
		l) Participación en beneficios (pérdidas) de sociedades puestas en equivalencia neto de dividendos (-/+).		-	1.947
		Total Ajustes del resultado		2.420.614	1.595.587
	3. Cambios en el capital corriente.	a) Existencias (+/-).		(165.236)	(351.868)
		b) Deudores y otras cuentas a cobrar (+/-).		(1.175.482)	1.612.131
		c) Otros activos corrientes (+/-).		(1.176.219)	(561.752)
		d) Acreedores y otras cuentas a pagar (+/-).		(797.899)	(1.580.088)
		e) Otros pasivos corrientes (+/-).		898.883	485.879
		f) Otros activos y pasivos no corrientes (+/-).		-	37.714
		Total Cambios en el capital corriente		(2.415.953)	(357.984)
	4. Otros flujos de efectivo de las actividades de explotación.	a) Pagos de intereses (-).	Nota 17	(186.895)	(240.414)
		c) Cobros de intereses (+).	Nota 11	78.096	23.988
	d) Cobros (pagos) por impuesto sobre beneficios (+/-).	Nota 20	(57.873)	132.818	
	Total Otros flujos de efectivo de las actividades de explotación.		(166.672)	(83.608)	
	TOTAL DE FLUJOS DE EFECTIVO DE LAS ACTIVIDADES DE EXPLOTACIÓN		55.151	1.044.005	

Las Notas Explicativas Consolidadas adjuntas forman parte integrante de los Estados Financieros Intermedios Consolidados al 30 de junio de 2021

IZERTIS, S.A. y Sociedades Dependientes

Estado de Flujos de Efectivo Consolidado correspondiente a los periodos de 6 meses terminados el 30 de junio de 2021 y el 30 de junio de 2020

(Expresados en euros)

B) FLUJOS DE EFECTIVO DE LAS ACTIVIDADES DE INVERSIÓN	6. Pagos por inversiones (-).	a) Sociedades del grupo, neto de efectivo en sociedades consolidadas.		(1.906.728)	(2.578.827)
		c) Sociedades asociadas.		-	(44.750)
		c) Inmovilizado intangible.	Nota 7	(683.182)	(468.292)
		d) Inmovilizado material.	Nota 8	(281.369)	(175.068)
		f) Otros activos financieros.		-	(45.565)
	Total Pagos por inversiones (-)			(2.871.279)	(3.312.502)
	7. Cobros por desinversiones (+).	f) Otros activos financieros		303.556	-
		Total Pagos por desinversiones (+)		303.556	-
	TOTAL DE FLUJOS DE EFECTIVO DE LAS ACTIVIDADES DE INVERSIÓN			(2.567.723)	(3.312.502)
		c) Adquisición de instrumentos de patrimonio propio (-).		Nota 15	(432.656)
d) Enajenación de instrumentos de patrimonio propio (+).			Nota 15	449.570	-
g) Subvenciones, donaciones y legados recibidos (+).				(37.111)	-
Total Cobros y pagos por instrumentos de patrimonio.				(20.197)	-
10. Cobros y pagos por instrumentos de pasivo financiero.		a) Emisión	1. Obligaciones y otros valores negociables (+).	Nota 18	11.979.488
	2. Deudas con entidades de crédito (+).		Nota 18	5.607.825	11.034.000
	3. Otras deudas (+).		Nota 18	-	169.575
	b) Devolución y amortización de	1. Obligaciones y otros valores negociables (-).		(5.000.000)	-
		2. Deudas con entidades de crédito (-).	Nota 18	(3.550.902)	(6.600.327)
		3. Otras deudas (+).	Nota 18	(451.944)	(266.763)
Total Cobros y pagos por instrumentos de pasivo financiero.			8.584.468	4.336.485	
TOTAL DE FLUJOS DE EFECTIVO DE LAS ACTIVIDADES DE FINANCIACIÓN			8.564.270	4.336.485	
D) Efecto de las variaciones de los tipos de cambio					(5.619)
Aumento/(disminución) neta del efectivo o equivalentes			6.051.699	2.062.369	
Efectivo o equivalentes al comienzo del ejercicio			14.989.271	4.160.938	
Efectivo o equivalentes al final de ejercicio			21.040.970	6.223.307	

(*): Cifras no auditadas

Las Notas Explicativas Consolidadas adjuntas forman parte integrante de los Estados Financieros Intermedios Consolidados al 30 de junio de 2021

1. Actividad del Grupo

Izertis, S.A. (en adelante Izertis, la Sociedad o la Sociedad dominante) fue constituida el 1 de Julio de 1998 bajo la denominación social "Chipbip Servicios y Sistemas, S.L.", mediante escritura pública otorgada ante notario número mil setecientos cinco de protocolo, e inscrita en el Registro Mercantil de Asturias, tomo 2.509, folio 121, hoja nº AS-19.745, inscripción 1ª.

La Sociedad cambió de denominación Social con fecha 22 de Julio de 2011, pasando a denominarse Izertis, S.L. Posteriormente, con fecha 19 de junio de 2019, la Junta General de Socios de la Sociedad acordó la transformación de sociedad limitada en sociedad anónima, pasándose así a denominarse Izertis, S.A. Dicho acuerdo fue elevado a público en virtud de la escritura pública autorizada por el notario de Gijón D. Carlos León Matorras, con fecha 30 de julio de 2019, bajo el número 1.040 de su protocolo, inscrita en el Registro Mercantil de Asturias en el Tomo 2.509, Folio 224, Hoja AS-19745, Inscripción 48ª, en fecha 5 de septiembre de 2019.

Posteriormente, en fecha 19 de julio de 2019, la Junta General de Socios de la Sociedad acordó modificación estatutaria con el fin de adaptar el contenido de los estatutos sociales de la Sociedad a los requisitos establecidos en la normativa del MAB, entre los que se encuentra, el cambio de órgano de administración, por lo que dimite el Administrador Único y se nombra en su lugar a un Consejo de Administración. Dicho acuerdo fue elevado a público en virtud de la escritura pública autorizada por el notario de Gijón D. Carlos León Matorras, con fecha 30 de julio de 2019, bajo el número 1.043 de su protocolo, inscrita en el Registro Mercantil de Asturias en el Tomo 4365, Folio 8, Hoja AS-19745, Inscripción 52ª, en fecha 5 de septiembre de 2019.

La duración de la Sociedad, de acuerdo con sus estatutos, es indefinida.

El domicilio social y fiscal de la Sociedad se encuentra en la Avenida del Jardín Botánico, 1.345, Gijón, siendo su número de identificación fiscal A33845009.

Izertis S.A. es la Sociedad Dominante de un Grupo formado por las sociedades dependientes incluidas en el perímetro de consolidación que se detallan en el Anexo II (en adelante el Grupo o Grupo Izertis).

El objeto social y actividad de la Sociedad Dominante es la ingeniería y consultoría informática a través de la externalización de soluciones de negocio, gestión de proyectos de transformación digital, además de infraestructura y sistemas de desarrollo y adaptación de software, así como la suscripción, adquisición o permuta de valores mobiliarios por cuenta propia y sin actividad de intermediación, con la finalidad de dirigir, administrar y gestionar dichas participaciones. Asimismo, la actividad de todas las sociedades que conforman el Grupo Izertis es la ingeniería y consultoría informática.

IZERTIS, S.A. y Sociedades Dependientes

Notas explicativas a los Estados Financieros Intermedios Consolidados correspondientes al periodo de seis meses finalizado el 30 de junio de 2021

(Expresados en euros)

Para ello cuenta con las siguientes líneas de actividad:

- **Business Operations (Outsourcing):** Corresponde a la externalización de servicios TI y gestión de recursos especializados en la transformación digital, Tecnologías de la Información (“TI”) y consultoría.
- **Cybersecurity, Technological Infrastructures and Managed Services (Ciberseguridad, Infraestructuras tecnológicas y servicios gestionados):** Esta actividad consiste en el diseño, provisión y explotación de infraestructuras tecnológicas bajo las siguientes líneas de servicio: I) Soluciones Data Center, ii) Soluciones de servicios cloud, iii) Puesto de trabajo y movilidad iv) Soluciones de comunicaciones y v) Ciberseguridad.
- **Business Solutions:** Comprende la prestación de servicios de consultoría tecnológica dirigida a la mejora continua de los procesos de trabajo de los clientes. Las principales actividades de consultoría desarrolladas por esta área son: i) análisis funcional y técnico de procesos de negocio, ii) diseño, actualización y configuración de soluciones de negocio, iii) dirección y control de calidad de proyectos de implantación de soluciones de negocio, iv) formación y soporte a la implantación de soluciones aplicativos, v) mantenimiento correctivo y evolutivo de soluciones de negocio y vi) soporte continuado y global de soluciones aplicativos.
- **Business Consulting, Project & Service Management (Consultoría de Negocio, Dirección de Proyectos y Servicios):** Esta área presta servicios de consultoría con el objetivo de ofrecer a los clientes soluciones ofreciendo servicios en 3 líneas de servicios principales:
 - Consultoría de negocio: ofrecen una cartera de servicios con un enfoque estratégico dirigidos tanto, a los niveles de Dirección de los clientes (Reingeniería y Automatización de Procesos, Diseño Organizativo y Modelos de Negocio Operativos, Análisis Competitivo y Estrategia Comercial).
 - Dirección de Proyectos y Servicios: definición e implantación de oficinas de gestión de programas y proyectos.
 - Soluciones de Dirección de Proyectos y Gestión de Servicios

Desde el 1 de enero de 2020 la sociedad ha agrupado en una misma línea denominada Digital las tres líneas de negocio siguientes:

- **Smart Software Labs (Laboratorios de Software Inteligentes):** Bajo esta modalidad se ofrece a los clientes canalizar los proyectos de desarrollo de software de manera eficiente. Los principales servicios que ofrecen son:
 - Consultoría del proyecto y consultoría tecnológica.
 - Desarrollo a medida del software identificando las necesidades y diseñando las soluciones de cada cliente.
 - Mantenimiento de aplicaciones.

IZERTIS, S.A. y Sociedades Dependientes

Notas explicativas a los Estados Financieros Intermedios Consolidados correspondientes al periodo de seis meses finalizado el 30 de junio de 2021

(Expresados en euros)

- Desarrollo de aplicaciones móviles.
 - Servicios de QA y testing.
 - Devops es una metodología de desarrollo de software que se centra en la comunicación, colaboración e integración entre desarrolladores de software y los profesionales de sistemas en las tecnologías de la información (IT).
 - Células ágiles.
 - Plataformas digitales.
- **Digital Transformation:** Línea de negocio dedicada a la innovación corporativa y a la prestación de servicios en materia de Transformación Digital (DX) e Innovación (I).
 - **Digital Experience (DEX):** Bajo esta área se encuentra servicios de Marketing Digital especializada en desarrollar experiencias digitales.

Los servicios que se ofrecen desde el área son:

- Creatividad y diseño.
- SEO (posicionamiento en buscadores) y Online Ads (publicidad en internet).
- Diseño UX (experiencia de usuario) se encarga de que la percepción y sensaciones del producto o servicio en las personas sean las óptimas.
- Diseño web.
- Especializados en Salesforce Marketing Cloud proveedor de software y servicios de análisis
- Comunicación y Social Media.
- Ecommerce.

El accionista mayoritario de Izertis, S.A. es Laren Capital, S.L.U., con domicilio fiscal y social en C/ Basauri Nº 6, C.P. 28023, Madrid, titular a 30 de junio de 2021 de 13.785.981 acciones (60,47% del capital social). Al 31 de diciembre de 2020, Laren Capital, S.L.U., era titular de 14.524.966 acciones, representando las mismas el 64,21% del capital social.

El Grupo es partícipe en diversos negocios conjuntos con otros partícipes, que han sido integrados en estos Estados Financieros Consolidados de conformidad con los criterios expuestos en la Nota 4. La información relativa a los negocios conjuntos, que adoptan la forma de Uniones Temporales de Empresas (UTEs), se presenta en el Anexo I.

Durante el ejercicio 2020 se han incorporado al perímetro de consolidación las sociedades B.C. Sistemas de Comunicación, S.L. (junto a sus sociedades dependientes B.C. Sistemas SAPI de CV, B.C. Sistemas de Comunicación Canarias, S.L.U., B.C. Sistemas de Comunicación para la Gestión de Tráfico, S.L.U. y B.C., Sistemas, S.R.L.), SLA Consulting, S.L., Solid Gear Projects, S.L., Ticmind Consulting, S.L. y Queres Tecnologías, S.L., así como la unidad productiva de la sociedad Ositel, S.L. (Nota 5).

IZERTIS, S.A. y Sociedades Dependientes

Notas explicativas a los Estados Financieros Intermedios Consolidados correspondientes al periodo de seis meses finalizado el 30 de junio de 2021

(Expresados en euros)

Durante los primeros seis meses del ejercicio 2021 se han incorporado al perímetro de consolidación las sociedades 3ASide Consultants, S.L., Rembic, Lda., Data Adviser, S.L., Globetesting, S.L. y Globetesting Norte, S.L. (Nota 5).

El 21 de junio de 2021, las Juntas Generales Ordinarias de Accionistas / Socios de Izertis S.A. ("Sociedad Absorbente") y de las compañías SLA Consulting, S.L.U., Queres Tecnologías, S.L.U., Ticmind Consulting, S.L.U., Solid Gear Projects, S.L.U. y BC Sistemas de Comunicación, S.L.U. ("Sociedades Absorbidas") aprobaron la fusión por absorción por parte de Izertis de las Sociedades Absorbidas, con disolución sin liquidación de éstas últimas. Con fecha 23 de septiembre de 2021 se ha inscrito en el Registro Mercantil de Asturias en el tomo 4365, folio 139.

De otra parte, de conformidad con lo establecido en el artículo 25.4 del Texto Refundido de la Ley del Impuesto sobre transmisiones Patrimoniales aprobado por Real Decreto Legislativo 1/993, de 24 de septiembre, la base imponible de ambas fusiones por absorción es igual a cero, por no producirse ningún aumento de capital en la sociedad absorbente, al ser la absorbida íntegramente participada por la Sociedad Dominante.

El Grupo mantiene participaciones del 100% en Izertis Perú S.A.C. e Izertis Colombia SAS, (sociedades pre-operativas), empresas constituidas y domiciliadas en el ejercicio 2016, en Lima y en Bogotá, respectivamente, las cuales se dedican a prestar servicios de consultoría informática. Asimismo, el grupo mantiene una participación del 100% en Smart Logistics Solutions, S.L. constituida y domiciliada en el ejercicio 2014 en Santander, cuyo objeto social es la enseñanza fuera del establecimiento permanente. Por último, el grupo mantiene una participación del 22,50% en la sociedad Intelligent & Expert Marketing, S.L., empresa constituida y domiciliada en el ejercicio 2014 en Vizcaya, la cual se dedica a la definición, desarrollo y explotación de herramientas de analítica y marketing online, estrategias de marketing online y marketing móvil, definición desarrollo y optimización de negocios en internet y a la consultoría informática y de marketing en su más amplia definición. A 30 de junio de 2021 y a 31 de diciembre de 2020, el Grupo no las incluye en el perímetro de consolidación debido a que las cifras de estas sociedades dependientes no son significativas con respecto al total de activos, pasivos, patrimonio, ingresos y resultado antes de impuestos del Grupo a dichas fechas.

Con fecha 21 de noviembre de 2019 el Consejo de Administración de Bolsas y Mercados Españoles Sistemas de Negociación, S.A. aprobó incorporar al segmento de empresas en expansión del Mercado Alternativo Bursátil, con efectos a partir del 25 de noviembre de 2019, 21.310.870 acciones de la Sociedad Dominante, de 0,01 euros de valor nominal cada una. La Sociedad Dominante ha designado como asesor registrado a Renta 4 Corporate, S.A. y a Renta 4 Banco, S.A. como proveedor de liquidez.

2. Bases de presentación

(i) Imagen fiel

Los Estados Financieros Intermedios Consolidados se han formulado a partir de los registros contables de Izertis, S.A., de las sociedades consolidadas y de las Uniones Temporales de Empresas (UTEs) indicadas en el Anexo I. Los Estados Financieros Intermedios Consolidados del periodo de seis meses finalizado el 30 de junio de 2021 se han preparado de acuerdo con la legislación mercantil vigente, las normas establecidas en el Plan General de Contabilidad y las normas para la formulación de Estados Financieros Intermedios Consolidados, al objeto de mostrar la imagen fiel del patrimonio y de la situación financiera al 30 de junio de 2021 del Grupo, así como de los resultados de sus operaciones, de los cambios en el patrimonio neto y de sus flujos de efectivo correspondientes al período de seis meses terminado el 30 de junio de 2021.

Los Administradores de la Sociedad Dominante han elaborado el 30 de septiembre de 2021 estos Estados Financieros Intermedios Consolidados, así como las notas explicativas a los mismos, correspondientes al periodo de seis meses terminado el 30 de junio de 2021.

(ii) Comparabilidad de la información

De acuerdo con la legislación mercantil, se presenta, a efectos comparativos, con cada una de las partidas del Balance Consolidado y del Estado de Cambios en el Patrimonio Neto Consolidado, además de las cifras del periodo de seis meses terminados el 30 de junio de 2021, las correspondientes al ejercicio anual terminado el 31 de diciembre de 2020 que corresponden con las Cuentas Anuales Consolidadas auditadas de dicho ejercicio. En el caso de la Cuenta de Pérdidas y Ganancias Consolidada y del Estado de Flujos de Efectivo Consolidado se incluye como información comparativa el periodo de seis meses terminado el 30 de junio de 2020, que corresponden con los Estados Financieros Intermedios Consolidados de dicho periodo sobre los que se emitió informe de revisión limitada.

Con fecha 30 de enero de 2021 se publicó el Real Decreto 1/2021, de 12 de enero, por el que se modifica el Plan General de Contabilidad aprobado por el Real Decreto 1514/2007, de 16 de noviembre, el Plan General de Contabilidad de Pequeñas y Medianas Empresas aprobado por el Real Decreto 1515/2007, de 16 de noviembre; las Normas para la Formulación de Cuentas Anuales Consolidadas aprobadas por el Real Decreto 1159/2010, de 17 de septiembre; y las normas de Adaptación del Plan General de Contabilidad a las entidades sin fines lucrativos aprobadas por el Real Decreto 1491/2011, de 24 de octubre. Asimismo, con fecha 13 de febrero de 2021, se publicó la Resolución de 10 de febrero de 2021, del Instituto de Contabilidad y Auditoría de Cuentas, por la que se dictan normas de registro, valoración y elaboración de las cuentas anuales para el reconocimiento de ingresos por la entrega de bienes y la prestación de servicios.

IZERTIS, S.A. y Sociedades Dependientes

Notas explicativas a los Estados Financieros Intermedios Consolidados correspondientes al periodo de seis meses finalizado el 30 de junio de 2021

(Expresados en euros)

Los cambios de las normas son de aplicación a los ejercicios que se inicien a partir del 1 de enero de 2021 y se centran en los criterios de reconocimiento, valoración y desglose de ingresos por la entrega de bienes y servicios, instrumentos financieros, contabilidad de coberturas, valoración de las existencias de materias primas cotizadas por los intermediarios que comercialicen con las mismas y en la definición de valor razonable.

La aplicación de las normas, en general, es retroactiva, aunque con soluciones prácticas alternativas.

No obstante, los criterios de clasificación de instrumentos financieros se pueden aplicar prospectivamente y los criterios de ingresos por ventas y prestación de servicios se pueden aplicar de forma prospectiva a los contratos iniciados a partir del 1 de enero de 2021.

Los Administradores de del Grupo han considerado que estas modificaciones no tienen impacto significativo en los estados financieros de la Sociedad, aplicando en todo caso la aplicación de estas normas de forma prospectiva.

La conciliación en cuanto a la clasificación de los activos se desglosa a continuación:

Epígrafe	Clasificación PGC Anterior	Clasificación Nuevo PGC
Inversiones financieras en empresas del grupo y asociadas a largo plazo Instrumentos de patrimonio	Inversiones en empresas del grupo, multigrupo y asociadas	A coste: Inversiones en empresas del grupo, multigrupo y asociadas.
Inversiones financieras en empresas del grupo y asociadas a largo plazo Otros activos financieros	Préstamos y partida a cobrar	Activos financieros a coste amortizado
Inversiones financieras a largo plazo Instrumentos de patrimonio	Activos financieros disponibles para la venta	Activos financieros a coste, sin estimación fiable de su valor razonable.
Inversiones financieras a largo plazo Créditos a terceros Valores representativos de deuda Otros activos financieros	Préstamos y partida a cobrar	Activos financieros a coste amortizado
Deudores comerciales y otras cuentas a cobrar	Préstamos y partida a cobrar	Activos financieros a coste amortizado

IZERTIS, S.A. y Sociedades Dependientes

Notas explicativas a los Estados Financieros Intermedios Consolidados correspondientes al periodo de seis meses finalizado el 30 de junio de 2021

(Expresados en euros)

(iii) Moneda funcional y moneda de presentación

Los Estados Financieros Intermedios Consolidados se presentan en euros, redondeadas al euro más cercano, que es la moneda funcional y de presentación del Grupo.

(iv) Valoración y estimación de las incertidumbres y juicios relevantes en la aplicación de políticas contables.

La preparación de los Estados Financieros Intermedios Consolidados requiere de la aplicación de estimaciones contables relevantes y de la realización de juicios, estimaciones e hipótesis en el proceso de aplicación de las políticas contables de las Sociedades. En este sentido, se resumen a continuación un detalle de los aspectos que han implicado un mayor grado de juicio, complejidad o en los que las hipótesis y estimaciones son significativas para la preparación de estos Estados Financieros Intermedios Consolidados.

(v) Estimaciones contables relevantes e hipótesis

En los Estados Financieros Intermedios Consolidados se han utilizado las estimaciones realizadas por el Consejo de Administración de la Sociedad Dominante para valorar alguno de los activos, pasivos, ingresos y gastos de ellas integrantes. Básicamente, estas estimaciones se refieren a:

- Estimaciones e hipótesis utilizadas en la evaluación de los indicios de deterioro de los fondos de comercio.
- Estimaciones e hipótesis utilizadas para evaluar la recuperabilidad de los créditos fiscales.
- Estimaciones e hipótesis utilizadas en la evaluación de los indicios de deterioro de los proyectos de desarrollo llevados a cabo por el Grupo y de las relaciones con clientes surgidas de las combinaciones de negocios.
- Estimación de la contraprestación contingente en combinaciones de negocios.
- Estimación de las vidas útiles de las relaciones con clientes adquiridas en combinaciones de negocios.

(vi) Cambios de estimación

Asimismo, a pesar de que las estimaciones realizadas por el Consejo de Administración de la Sociedad Dominante se han calculado en función de la mejor información disponible al 30 de junio de 2021, es posible que acontecimientos que puedan tener lugar en el futuro obliguen a su modificación en los próximos ejercicios. El efecto en los Estados Financieros

IZERTIS, S.A. y Sociedades Dependientes

Notas explicativas a los Estados Financieros Intermedios Consolidados correspondientes al periodo de seis meses finalizado el 30 de junio de 2021

(Expresados en euros)

Intermedios Consolidados de las modificaciones que, en su caso, se derivasen de los ajustes a efectuar durante los próximos ejercicios se registraría de forma prospectiva.

3. Distribución de resultados de la Sociedad Dominante

La distribución del resultado de la Sociedad Dominante correspondiente al ejercicio finalizado el 31 de diciembre de 2020, aprobada por la Junta General de Accionistas de la Sociedad el 21 de junio de 2021, ha sido:

	Euros 31/12/2020
Base de reparto	
Beneficio del ejercicio	1.724.692,53
Distribución	
Reserva acciones propias	382.265,30
Reserva Legal	172.469,25
Reservas Voluntarias	1.169.957,98
	1.724.692,53

Según el artículo 277 del Texto Refundido de la Ley de Sociedades de Capital, la cantidad a distribuir no podrá exceder de la cuantía de resultados obtenidos desde el fin del último ejercicio, deducidas las pérdidas procedentes de ejercicios anteriores y las cantidades con las que deban de dotarse las reservas obligatorias por ley o por disposición estatutaria. Por otra parte, se establece una reserva obligatoria según el artículo 273 de la misma ley, por la que se establece la prohibición de distribución de dividendos a menos que el importe de las reservas disponibles sea como mínimo igual que el importe de los gastos de I+D que figuren en el activo del balance.

La futura distribución de dividendos será acordada por la Junta General de Accionistas, a propuesta del Consejo de Administración, salvo que se trate de dividendos a cuenta. En todo caso, cabe señalar que la Sociedad deberá necesariamente aplicar los resultados positivos que, en su caso, obtenga en el futuro, en primer lugar, a dotar la reserva legal, así como las reservas que estatutariamente se determinen, antes de la distribución de ningún dividendo. Los beneficios imputados directamente al patrimonio neto no pueden ser objetos de distribución, ni directa ni indirectamente.

4. Normas de registro y valoración

Estos Estados Financieros Intermedios Consolidados han sido preparados de acuerdo con los principios contables y normas de valoración y clasificación contenidas en el Plan General de Contabilidad y en las normas para la formulación de Cuentas Anuales Consolidadas. Los principales principios y normas aplicados son los siguientes:

a) Sociedades dependientes

Se consideran sociedades dependientes, incluyendo las entidades de propósito especial, aquellas sobre las que la Sociedad, directa o indirectamente a través de dependientes ejerce control, según lo previsto en el art. 42 del Código de Comercio. El control es el poder, para dirigir las políticas financieras y de explotación, con el fin de obtener beneficios de sus actividades, considerándose a estos efectos los derechos de voto potenciales ejercitables o convertibles al cierre del ejercicio contable en poder del Grupo o de terceros.

A los únicos efectos de presentación y desglose se consideran empresas del grupo aquellas que se encuentran controladas por cualquier medio por una o varias personas físicas o jurídicas que actúen conjuntamente o se hallen bajo dirección única por acuerdos o cláusulas estatutarias.

Las sociedades dependientes se han consolidado mediante la aplicación del método de integración global.

Los ingresos, gastos y flujos de efectivo de las sociedades dependientes se incluyen en los Estados Financieros Intermedios Consolidados desde la fecha de adquisición, que es aquella, en la que el Grupo obtiene efectivamente el control de las mismas. Las sociedades dependientes se excluyen de la consolidación desde la fecha en la que se ha perdido control.

Las transacciones y saldos mantenidos con sociedades dependientes y los beneficios o pérdidas no realizados han sido eliminados en el proceso de consolidación. No obstante, las pérdidas no realizadas han sido consideradas como un indicador de deterioro de valor de los activos transmitidos.

Las políticas contables de las sociedades dependientes se han adaptado a las políticas contables del Grupo, para transacciones y otros eventos que, siendo similares se hayan producido en circunstancias parecidas.

Los estados financieros de las sociedades dependientes utilizadas en el proceso de consolidación están referidos a la misma fecha de presentación y mismo periodo que los de la Sociedad Dominante.

IZERTIS, S.A. y Sociedades Dependientes

Notas explicativas a los Estados Financieros Intermedios Consolidados correspondientes al periodo de seis meses finalizado el 30 de junio de 2021

(Expresados en euros)

La información sobre las sociedades dependientes incluidas en la consolidación se adjunta en el Anexo II.

b) Sociedades asociadas

Se consideran sociedades asociadas, aquellas sobre las que el Grupo, directa o indirectamente a través de dependientes, ejerce influencia significativa. La influencia significativa es el poder de intervenir en las decisiones de política financiera y de explotación de una empresa, sin que suponga la existencia de control o de control conjunto sobre la misma. En la evaluación de la existencia de influencia significativa, se consideran los derechos de voto potenciales ejercitables o convertibles en la fecha de cierre de cada ejercicio, considerando, igualmente, los derechos de voto potenciales poseídos por el Grupo o de terceros.

Las inversiones en sociedades asociadas se registran por el método de puesta en equivalencia desde la fecha en la que se ejerce influencia significativa hasta la fecha en la que el Grupo no puede seguir justificando la existencia de la misma. No obstante, si en la fecha de adquisición cumplen las condiciones para clasificarse como activos no corrientes o grupos enajenables de elementos mantenidos para la venta, se registran a valor razonable, menos los costes de venta.

El detalle de las inversiones contabilizadas aplicando el método de puesta en equivalencia se incluye en el Anexo II.

c) Combinaciones de negocios

Las combinaciones de negocios se reconocen aplicando el método de adquisición establecido en la Norma de Registro y Valoración 19ª del Plan General de Contabilidad modificada por el artículo 4 del Real Decreto 1159/2010, por el que se aprueban las normas para la formulación de los Estados Financieros Intermedios Consolidados y se modifica el Plan General de Contabilidad.

La fecha de adquisición es aquella en la que el Grupo obtiene el control del negocio adquirido.

El coste de la combinación de negocios se determina en la fecha de adquisición por la suma de los valores razonables de los activos entregados, los pasivos incurridos o asumidos, los instrumentos de patrimonio neto emitidos y cualquier contraprestación contingente que dependa de hechos futuros o del cumplimiento de ciertas condiciones a cambio del control del negocio adquirido.

IZERTIS, S.A. y Sociedades Dependientes

Notas explicativas a los Estados Financieros Intermedios Consolidados correspondientes al periodo de seis meses finalizado el 30 de junio de 2021

(Expresados en euros)

El coste de la combinación de negocios excluye cualquier desembolso que no forma parte del intercambio por el negocio adquirido. Los costes relacionados con la adquisición se reconocen como gasto a medida que se incurren.

El Grupo reconoce en la fecha de adquisición los activos adquiridos y los pasivos asumidos por su valor razonable. Los pasivos asumidos incluyen los pasivos contingentes en la medida en que representen obligaciones presentes que surjan de sucesos pasados y su valor razonable pueda ser medido con fiabilidad. Asimismo, el Grupo reconoce los activos por indemnización otorgados por el vendedor, al mismo tiempo y siguiendo los mismos criterios de valoración de la partida objeto de indemnización del negocio adquirido, considerando en su caso el riesgo de insolvencia y cualquier limitación contractual sobre el importe indemnizado.

Algunas de las combinaciones de negocios sólo se han podido determinar de forma provisional debido a que existen pagos variables contingentes relacionados con el cumplimiento de unos determinados ratios, por lo que los activos netos identificables se han registrado inicialmente por sus valores provisionales, reconociendo los ajustes efectuados durante el periodo de valoración como si éstos se hubieran conocido en dicha fecha, reexpresando, en su caso, las cifras comparativas del ejercicio anterior. En cualquier caso, los ajustes a los valores provisionales únicamente incorporan información relativa a los hechos y circunstancias que existían en la fecha de adquisición y que, de haber sido conocidos, hubieran afectado a los importes reconocidos en dicha fecha.

Transcurrido dicho periodo, sólo se realizan ajustes a la valoración inicial por una corrección de error.

Los activos y pasivos asumidos se clasifican y designan para su valoración posterior sobre la base de los acuerdos contractuales, condiciones económicas, políticas contables y de explotación y otras condiciones existentes en la fecha de adquisición, excepto los contratos de arrendamiento.

El exceso existente entre el coste de la combinación de negocios y el importe neto de los activos adquiridos y pasivos asumidos se registra como fondo de comercio.

La contraprestación contingente se clasifica de acuerdo con las condiciones contractuales subyacentes como activo o pasivo financiero, instrumento de patrimonio o provisión. En la medida en que las variaciones posteriores del valor razonable de un activo o un pasivo financiero no se correspondan con un ajuste del periodo de valoración, se reconocen en resultados. La contraprestación contingente clasificada como patrimonio neto no es objeto de actualización posterior, reconociendo la liquidación igualmente en patrimonio neto. La contraprestación contingente clasificada como provisión, se reconoce posteriormente a valor razonable con cambios en la cuenta de pérdidas y ganancias consolidada.

d) Socios externos

Los socios externos en las sociedades dependientes adquiridas se registran en la fecha de adquisición por el porcentaje de participación en el valor razonable de los activos netos identificables. Los socios externos en las sociedades dependientes adquiridas con anterioridad a la fecha de transición se reconocieron por el porcentaje de participación en el patrimonio neto de las mismas en la fecha de primera consolidación. Los socios externos se presentan en el patrimonio neto del balance consolidado de forma separada del patrimonio neto atribuible a la Sociedad Dominante. La participación de los socios externos en los beneficios o las pérdidas del ejercicio se presenta igualmente de forma separada en la cuenta de pérdidas y ganancias consolidada.

La participación del Grupo y de los socios externos en los beneficios o pérdidas y en los cambios en el patrimonio neto de las sociedades dependientes, una vez considerados los ajustes y eliminaciones derivados de la consolidación, se determina a partir de los porcentajes de participación existentes al cierre del ejercicio, sin considerar el posible ejercicio o conversión de los derechos de voto potenciales y una vez descontado el efecto de los dividendos, acordados o no, de acciones preferentes con derechos acumulativos que se hayan clasificado en cuentas de patrimonio neto.

Los resultados y los ingresos y gastos reconocidos en patrimonio neto de las sociedades dependientes se asignan al patrimonio neto atribuible a la Sociedad Dominante y a los socios externos en proporción a su participación, aunque esto implique un saldo deudor de socios externos. Los acuerdos suscritos entre el Grupo y los socios externos se reconocen como una transacción separada.

e) Explotaciones y activos controlados de forma conjunta

Se consideran negocios conjuntos a aquellos en los que existe un acuerdo estatutario o contractual para compartir el control sobre una actividad económica, de forma que las decisiones estratégicas, tanto financieras como de explotación, relativas a la actividad requieren el consentimiento unánime del Grupo y del resto de partícipes.

En las explotaciones y activos controlados de forma conjunta, el Grupo reconoce en los Estados Financieros Intermedios Consolidados, los activos que se encuentran bajo su control, los pasivos en los que ha incurrido y la parte proporcional en función de su porcentaje de participación de los activos controlados conjuntamente y de los pasivos incurridos conjuntamente; así como la parte de los ingresos obtenidos de la venta de bienes o prestación de servicios y los gastos incurridos por el negocio conjunto. Asimismo, el estado de cambios en el patrimonio y el estado de flujos de efectivo incorpora igualmente la parte proporcional que le corresponde al Grupo en virtud de los acuerdos alcanzados.

IZERTIS, S.A. y Sociedades Dependientes

Notas explicativas a los Estados Financieros Intermedios Consolidados correspondientes al periodo de seis meses finalizado el 30 de junio de 2021

(Expresados en euros)

Las transacciones, saldos, los ingresos, gastos y los flujos de efectivo recíprocos han sido eliminados en proporción a la participación mantenida por el Grupo en los negocios conjuntos.

Los beneficios o pérdidas no realizados de las aportaciones no monetarias o transacciones descendentes del Grupo con los negocios conjuntos se registran atendiendo a la sustancia de las transacciones. En este sentido, en el caso de que los activos transmitidos se mantengan en los negocios conjuntos y el Grupo haya transmitido los riesgos y beneficios significativos inherentes a la propiedad de los mismos, sólo se reconoce la parte proporcional de los beneficios o pérdidas que corresponden al resto de partícipes. Asimismo, las pérdidas no realizadas no se eliminan en la medida en que constituyan una evidencia de deterioro de valor del activo transmitido.

Los beneficios o pérdidas de transacciones entre los negocios conjuntos y el Grupo, sólo se registran por la parte proporcional de los mismos que corresponde al resto de partícipes, aplicándose los mismos criterios de reconocimiento en el caso de pérdidas que se describen en el párrafo anterior.

Las Sociedades que conforman el perímetro de consolidación han procedido a realizar los ajustes de homogeneización valorativa y temporal necesarios para integrar los negocios conjuntos en los Estados Financieros Intermedios Consolidados.

La información relativa a las actividades económicas controladas conjuntamente, que son Uniones Temporales de Empresas (UTEs) se presenta en el Anexo I.

f) Transacciones, saldos y flujos en moneda extranjera

Las transacciones en moneda extranjera se han convertido a euros aplicando al importe en moneda extranjera el tipo de cambio de contado en las fechas en las que se realizan.

Los activos y pasivos monetarios denominados en moneda extranjera se han convertido a euros aplicando el tipo existente al cierre del ejercicio, mientras que los no monetarios valorados a coste histórico, se han convertido aplicando el tipo de cambio de la fecha en la que tuvieron lugar las transacciones.

En la presentación del estado de flujos de efectivo, los flujos procedentes de transacciones en moneda extranjera se han convertido a euros aplicando al importe en moneda extranjera el tipo de cambio de contado en las fechas en las que se producen.

Las diferencias positivas y negativas que se ponen de manifiesto en la liquidación de las transacciones en moneda extranjera y en la conversión a euros de activos y pasivos monetarios denominados en moneda extranjera, se reconocen en la cuenta de pérdidas y ganancias consolidada.

g) Inmovilizado intangible

Los activos incluidos en el inmovilizado intangible figuran contabilizados a su precio de adquisición o a su coste de producción, siguiendo los mismos principios que los establecidos en la determinación del coste de producción de las existencias. La capitalización del coste de producción se realiza a través del epígrafe “Trabajos efectuados por la empresa para su activo” de la cuenta de pérdidas y ganancias. El inmovilizado intangible se presenta en el balance por su valor de coste minorado en el importe de las amortizaciones y correcciones valorativas por deterioro acumuladas.

Los anticipos a cuenta de inmovilizado se reconocen inicialmente por su coste. En ejercicios posteriores y siempre que el periodo que medie entre el pago y la recepción del activo exceda de un año, los anticipos devengan intereses al tipo incremental del proveedor.

Los costes incurridos en la realización de actividades que contribuyen a desarrollar el valor del negocio del Grupo en su conjunto, como fondo de comercio, marcas y similares generadas internamente, así como los gastos de establecimiento se registran como gastos en la cuenta de pérdidas y ganancias a medida que se incurren.

▪ Investigación y desarrollo

Los gastos relacionados con las actividades de investigación se registran como un gasto en la cuenta de pérdidas y ganancias a medida que se incurren.

Las Sociedades que conforman el perímetro de consolidación proceden a capitalizar los gastos de investigación incurridos en un proyecto específico e individualizado que cumplen las siguientes condiciones:

- El coste está claramente establecido para que pueda ser distribuido en el tiempo.
- Se puede establecer una relación estricta entre “proyecto” de investigación y objetivos perseguidos y obtenidos. La apreciación de este requisito se realiza genéricamente para cada conjunto de actividades interrelacionadas por la existencia de un objetivo común.

El Grupo procede a capitalizar los gastos de desarrollo incurridos en un proyecto específico e individualizado que cumplen las siguientes condiciones:

- Se puede valorar de forma fiable el desembolso atribuible a la realización del proyecto.
- La asignación, imputación y distribución temporal de los costes del proyecto están claramente establecidas.
- Existen motivos fundados de éxito técnico en la realización del proyecto, tanto para el caso de explotación directa, como para el de la venta a un tercero del resultado del proyecto una vez concluido, si existe mercado.

IZERTIS, S.A. y Sociedades Dependientes

Notas explicativas a los Estados Financieros Intermedios Consolidados correspondientes al periodo de seis meses finalizado el 30 de junio de 2021

(Expresados en euros)

- La rentabilidad económico-comercial del proyecto está razonablemente asegurada.
- La financiación para completar la realización del mismo, la disponibilidad de los adecuados recursos técnicos o de otro tipo para completar el proyecto y para utilizar o vender el activo intangible están razonablemente aseguradas.
- Existe una intención de completar el activo intangible, para usarlo o venderlo.

Si el Grupo no puede distinguir la fase de investigación de la de desarrollo, los gastos incurridos se tratan como gastos de investigación.

Los gastos imputados a resultados en ejercicios anteriores, no pueden ser objeto de capitalización posterior cuando se cumplen las condiciones.

▪ **Fondo de comercio**

El fondo de comercio se determina según lo expuesto en el apartado de combinaciones de negocios.

El Grupo asigna el fondo de comercio resultante de la combinación de negocios a cada una de las unidades generadoras de efectivo (UGE) que se espera se vayan a beneficiar de las sinergias de la combinación y determina la vida útil del mismo de forma separada para cada UGE. Después del reconocimiento inicial, el fondo de comercio se valora por su coste, menos las amortizaciones y las correcciones valorativas por deterioro acumuladas.

▪ **Aplicaciones informáticas**

Las aplicaciones informáticas adquiridas y elaboradas por la propia empresa, incluyendo los gastos de desarrollo de páginas web, se reconocen en la medida en que cumplen las condiciones expuestas para los gastos de desarrollo. Los desembolsos realizados para el desarrollo de una página web por motivos promocionales o de anuncio de los productos o servicios del Grupo, se reconocen como gastos en el momento en que se incurre en ellos. Los gastos de mantenimiento de las aplicaciones informáticas se llevan a gastos en el momento en que se incurre en ellos.

▪ **Relaciones con clientes:**

Incluyen el portfolio de las relaciones con clientes fruto de combinaciones de negocio. Se amortizan con cargo a la cuenta de pérdidas y ganancias consolidada de forma lineal a lo largo de su vida útil, y se realizan pruebas sobre el deterioro de valor para ajustar el valor en libros a la consecución de los objetivos comprometidos.

Las relaciones con clientes se han determinado identificando la cartera de clientes existente en el momento de la adquisición y considerando las siguientes hipótesis

IZERTIS, S.A. y Sociedades Dependientes

Notas explicativas a los Estados Financieros Intermedios Consolidados correspondientes al periodo de seis meses finalizado el 30 de junio de 2021

(Expresados en euros)

principales: (i) flujos aportados por cada cliente considerando la rotación de los mismos, (ii) margen bruto aportado por los clientes basada en datos históricos, (iii) tasa de crecimiento de mercado y (iv) tasa de descuento en un rango consistente con la tasa interna de retorno de cada operación.

▪ Vida útil y Amortizaciones

La amortización de los elementos del inmovilizado intangible se realiza sobre los valores de coste siguiendo el método lineal durante los siguientes períodos de vida útil estimados:

	Años de vida útil
Desarrollo	5
Relaciones con clientes	10-14
Fondo de Comercio	10
Aplicaciones informáticas	3-8

Los gastos de desarrollo se amortizan linealmente desde la fecha de terminación de los proyectos.

h) Inmovilizado material

Los activos incluidos en el inmovilizado material figuran contabilizados a su precio de adquisición o a su coste de producción.

Los anticipos a cuenta de inmovilizado se reconocen inicialmente por su coste. En ejercicios posteriores y siempre que el periodo que medie entre el pago y la recepción del activo exceda de un año, los anticipos devengan intereses al tipo incremental del proveedor.

La amortización de los elementos de inmovilizado material se realiza distribuyendo su importe amortizable de forma sistemática a lo largo de su vida útil. A estos efectos se entiende por importe amortizable el coste de adquisición menos su valor residual, en caso de existir. El Grupo determina el gasto de amortización de forma independiente para cada componente, que tenga un coste significativo en relación al coste total del elemento y una vida útil distinta del resto del elemento.

La amortización de los elementos del inmovilizado material se determina mediante la aplicación de los criterios que se mencionan a continuación:

IZERTIS, S.A. y Sociedades Dependientes

Notas explicativas a los Estados Financieros Intermedios Consolidados correspondientes al periodo de seis meses finalizado el 30 de junio de 2021

(Expresados en euros)

	Años de vida útil
Instalaciones técnicas y maquinaria	4-6
Otras instalaciones, utillaje y mobiliario	5-10
Otro inmovilizado	5-10

Cada una de las sociedades que forman parte del Grupo revisa el valor residual, la vida útil y el método de amortización del inmovilizado material al cierre de cada ejercicio. Las modificaciones en los criterios inicialmente establecidos se reconocen como un cambio de estimación.

Con posterioridad al reconocimiento inicial del activo, sólo se capitalizan aquellos costes incurridos en la medida en que supongan un aumento de su capacidad, productividad o alargamiento de la vida útil, debiéndose dar de baja el valor contable de los elementos sustituidos. En este sentido, los costes derivados del mantenimiento diario del inmovilizado material se registran en resultados a medida que se incurren.

Las Sociedades que conforman el perímetro de consolidación evalúan y determinan las correcciones valorativas por deterioro y las reversiones de las pérdidas por deterioro de valor del inmovilizado material de acuerdo con los criterios que se mencionan en el apartado f (deterioro de valor de activos no financieros sujetos a amortización o depreciación).

i) Deterioro de valor de activos no financieros sujetos a amortización o depreciación.

Las diferentes sociedades que conforman el perímetro de consolidación siguen el criterio de evaluar la existencia de indicios que pudieran poner de manifiesto el potencial deterioro de valor de los activos no financieros sujetos a amortización o depreciación, al objeto de comprobar si el valor contable de los mencionados activos excede de su valor recuperable, entendido como el mayor entre el valor razonable, menos costes de venta y su valor en uso.

El cálculo del valor en uso del activo se realiza en función de los flujos de efectivo futuros esperados que se derivarán de la utilización del activo, las expectativas sobre posibles variaciones en el importe o distribución temporal de los flujos, el valor temporal del dinero, el precio a satisfacer por soportar la incertidumbre relacionada con el activo y otros factores que los partícipes del mercado considerarían en la valoración de los flujos de efectivo futuros relacionados con el activo.

Las pérdidas por deterioro se reconocen en la cuenta de pérdidas y ganancias.

Por otra parte, si existen dudas razonables sobre el éxito técnico o la rentabilidad económico-comercial de los proyectos de investigación y desarrollo en curso, los importes registrados en el balance se reconocen directamente en pérdidas procedentes del inmovilizado intangible de la cuenta de pérdidas y ganancias, no siendo reversibles.

IZERTIS, S.A. y Sociedades Dependientes

Notas explicativas a los Estados Financieros Intermedios Consolidados correspondientes al periodo de seis meses finalizado el 30 de junio de 2021

(Expresados en euros)

El valor recuperable se debe calcular para un activo individual, a menos que el activo no genere entradas de efectivo que sean, en buena medida, independientes de las correspondientes a otros activos o grupos de activos. Si este es el caso, el importe recuperable se determina para la UGE a la que pertenece.

El Grupo evalúa en cada fecha de cierre, si existe algún indicio de que la pérdida por deterioro de valor reconocida en ejercicios anteriores ya no existe o pudiera haber disminuido. Las pérdidas por deterioro del resto de activos sólo se revierten si se hubiese producido un cambio en las estimaciones utilizadas para determinar el valor recuperable del activo.

La reversión de la pérdida por deterioro de valor se registra con abono a la cuenta de pérdidas y ganancias. No obstante, la reversión de la pérdida no puede aumentar el valor contable del activo por encima del valor contable que hubiera tenido, neto de amortizaciones, si no se hubiera registrado el deterioro.

Una vez reconocida la corrección valorativa por deterioro o su reversión, se ajustan las amortizaciones de los ejercicios siguientes considerando el nuevo valor contable.

No obstante, lo anterior, si de las circunstancias específicas de los activos se pone de manifiesto una pérdida de carácter irreversible, ésta se reconoce directamente en pérdidas procedentes del inmovilizado de la cuenta de pérdidas y ganancias.

j) Arrendamientos

(i) Arrendamientos financieros

Al inicio del arrendamiento financiero, el Grupo reconoce un activo y un pasivo por el menor del valor razonable del bien arrendado o el valor actual de los pagos mínimos del arrendamiento. Los pagos mínimos se dividen entre la carga financiera y la reducción de la deuda pendiente de pago. Los gastos financieros se imputan a la cuenta de pérdidas y ganancias, mediante la aplicación del método del tipo de interés efectivo.

(ii) Arrendamientos operativos

La Sociedad Dominante tiene cedido el derecho de uso de determinados activos bajo contratos de arrendamiento operativo.

Los arrendamientos en los que el contrato transfiere al Grupo sustancialmente todos los riesgos y beneficios inherentes a la propiedad de los activos se clasifican como arrendamientos financieros y en caso contrario se clasifican como arrendamientos operativos.

Las cuotas derivadas de los arrendamientos operativos, netas de los incentivos recibidos, se reconocen como gasto de forma lineal durante el plazo de arrendamiento,

excepto que resulte más representativa otra base sistemática de reparto por reflejar más adecuadamente el patrón temporal de los beneficios del arrendamiento.

k) Instrumentos financieros

Durante el periodo de seis meses terminado el 30 de junio de 2021, el Grupo registró y valoró los instrumentos financieros conforme a la norma de valoración descrita en los Estados Financieros Intermedios a 30 de junio de 2021. Las modificaciones introducidas en el Plan General de contabilidad no han tenido impactos significativos en la Sociedad. Las normas de valoración aplicable a los Instrumentos Financiero a partir del 1 de enero de 2021 se describen a continuación.

(i) Clasificación y separación de instrumentos financieros

El Grupo clasifica los instrumentos financieros en el momento de su reconocimiento inicial como un activo financiero, un pasivo financiero o un instrumento de patrimonio, de conformidad con el fondo económico del acuerdo contractual y con las definiciones de activo financiero, pasivo financiero o de instrumento de patrimonio.

El Grupo reconoce un instrumento financiero cuando se convierte en una parte obligada del contrato o negocio jurídico conforme a las disposiciones del mismo.

Los instrumentos de deuda se reconocen desde la fecha que surge el derecho legal a recibir, o la obligación legal de pagar, efectivo. Los pasivos financieros, se reconocen en la fecha de contratación.

A efectos de su valoración, la Sociedad clasifica los instrumentos financieros en las categorías de activos y pasivos financieros a valor razonable con cambios en la cuenta de pérdidas y ganancias, activos y pasivos financieros valorados a coste amortizado, activos financieros valorados a valor razonable con cambios en el patrimonio neto y activos financieros valorados a coste.

El Grupo clasifica un activo o pasivo financiero como mantenido para negociar si:

- Se origina, adquiere o se emite o asume principalmente con el objeto de venderlo o volver a comprarlo en el corto plazo;
- En el reconocimiento inicial forma parte de una cartera de instrumentos financieros identificados y gestionados conjuntamente, de la que existan evidencias de actuaciones recientes para obtener ganancias en el corto plazo;
- Es un instrumento financiero derivado, excepto un derivado que haya sido designado como instrumento de cobertura y no sea un contrato de garantía financiera o

IZERTIS, S.A. y Sociedades Dependientes

Notas explicativas a los Estados Financieros Intermedios Consolidados correspondientes al periodo de seis meses finalizado el 30 de junio de 2021

(Expresados en euros)

- Es una obligación que la Sociedad en una posición corta tiene de entregar activos financieros que le han sido prestados.

El Grupo clasifica un activo financiero a coste amortizado, incluso cuando está admitido a negociación, si se mantiene en el marco de un modelo de negocio cuyo objetivo es mantener la inversión para percibir los flujos de efectivo derivados de la ejecución del contrato y las condiciones contractuales del activo financiero dan lugar, en fechas especificadas, a flujos de efectivo que son únicamente pagos de principal e intereses sobre el importe del principal pendiente (UPPI).

El Grupo clasifica un activo financiero a valor razonable con cambios en el patrimonio neto, si se mantiene en el marco de un modelo de negocio cuyo objetivo se alcanza obteniendo flujos de efectivo contractuales y vendiendo activos financieros y las condiciones contractuales del activo financiero dan lugar, en fechas especificadas, a flujos de efectivo que son únicamente pagos de principal e intereses.

El Grupo designa en el momento del reconocimiento inicial, instrumentos de patrimonio, que no se mantienen para negociar, ni deban valorarse a coste, como valorados a valor razonable con cambios en el patrimonio neto.

En todo caso, el Grupo clasifica los siguientes activos financieros a coste:

- a) Las inversiones en el patrimonio de empresas del grupo, multigrupo y asociadas.
- b) Las inversiones en instrumentos de patrimonio cuyo valor razonable no pueda determinarse por referencia a un precio cotizado en un mercado activo para un instrumento idéntico, o no pueda estimarse con fiabilidad.
- c) Cualquier otro activo financiero que inicialmente procediese clasificar en la cartera de valor razonable con cambios en la cuenta de pérdidas y ganancias cuando no sea posible obtener una estimación fiable de su valor razonable.

El Grupo designa un pasivo financiero en el momento inicial a valor razonable con cambios en la cuenta de pérdidas y ganancias, si al hacerlo así elimina o reduce significativamente alguna incoherencia o asimetría contable en la valoración o en el reconocimiento. La Sociedad clasifica, el resto de pasivos financieros como pasivos financieros a coste amortizado.

(ii) Principios de compensación

Un activo financiero y un pasivo financiero son objeto de compensación sólo cuando la Sociedad tiene el derecho exigible de compensar los importes reconocidos y tiene la intención de liquidar la cantidad neta o de realizar el activo y cancelar el pasivo simultáneamente.

(iii) Activos y pasivos financieros a coste amortizado

Los activos y pasivos financieros a coste amortizado se reconocen inicialmente por su valor razonable, más o menos los costes de transacción incurridos y se valoran posteriormente al coste amortizado, utilizando el método del tipo de interés efectivo. El tipo de interés efectivo es el tipo de actualización que iguala el valor en libros de un instrumento financiero con los flujos de efectivo estimados a lo largo de la vida esperada del instrumento, a partir de sus condiciones contractuales y para los activos financieros sin considerar las pérdidas crediticias futuras, excepto para aquellos adquiridos u originados con pérdidas incurridas, para los que se utiliza el tipo de interés efectivo ajustado por el riesgo de crédito, es decir, considerando las pérdidas crediticias incurridas en el momento de la adquisición u origen.

(iv) Activos financieros a valor razonable con cambios en el patrimonio neto

Los activos financieros a valor razonable con cambios en el patrimonio neto se reconocen inicialmente al valor razonable más los costes de transacción directamente atribuibles a la compra.

Con posterioridad al reconocimiento inicial, los activos financieros clasificados en esta categoría se valoran a valor razonable, reconociendo la pérdida o ganancia en ingresos y gastos reconocidos del patrimonio neto. Los importes reconocidos en el patrimonio neto se reconocen en resultados en el momento en el que tiene lugar la baja de los activos financieros y en su caso, por la pérdida por deterioro. No obstante, los intereses calculados por el método de tipo de interés efectivo se reconocen en resultados.

(v) Activos y pasivos financieros valorados a coste

Las inversiones en instrumentos de patrimonio cuyo valor razonable no puede ser estimado con fiabilidad y los instrumentos derivados que están vinculados a los mismos y que deben ser liquidados por entrega de dichos instrumentos de patrimonio no cotizados, se valoran al coste. No obstante, si la Sociedad puede disponer en cualquier momento de una valoración fiable del activo o pasivo financiero de forma continua, éstos se reconocen en dicho momento a valor razonable, registrando los beneficios o pérdidas en función de la clasificación de los mismos.

El Grupo valora las inversiones incluidas en esta categoría al coste, que equivale al valor razonable de la contraprestación entregada o recibida, más o menos los costes de transacción que les sean directamente atribuibles y menos, en su caso, el importe acumulado de las correcciones valorativas por deterioro. Asimismo, forman parte de la valoración inicial de los instrumentos de patrimonio, el importe de los derechos preferentes de suscripción y similares adquiridos.

(vi) Inversiones en empresas del grupo, asociadas y multigrupo

Las inversiones en empresas del grupo, asociadas y multigrupo se reconocen inicialmente al coste, que equivale al valor razonable de la contraprestación entregada, incluyendo para las inversiones en asociadas y multigrupo los costes de transacción incurridos y se valoran posteriormente al coste, menos el importe acumulado de las correcciones valorativas por deterioro.

(vii) Bajas de activos financieros

Los activos financieros se dan de baja contable cuando los derechos a recibir flujos de efectivo relacionados con los mismos han vencido o se han transferido y el Grupo ha traspasado sustancialmente los riesgos y beneficios derivados de su titularidad.

La baja de un activo financiero en su totalidad implica el reconocimiento de resultados por la diferencia existente entre su valor contable y la suma de la contraprestación recibida, neta de gastos de la transacción, incluyéndose los activos obtenidos o pasivos asumidos y cualquier pérdida o ganancia diferida en ingresos y gastos reconocidos en patrimonio neto.

Los criterios de reconocimiento de la baja de activos financieros en operaciones en las que el Grupo ni cede ni retiene de manera sustancial los riesgos y beneficios inherentes a su propiedad se basan en el análisis del grado de control mantenido.

Las transacciones en las que el Grupo retiene de manera sustancial todos los riesgos y beneficios inherentes a la propiedad de un activo financiero cedido se registran mediante el reconocimiento en cuentas de pasivo de la contraprestación recibida. Los gastos de la transacción se reconocen en resultados siguiendo el método del tipo de interés efectivo.

(viii) Deterioro de valor de activos financieros

Un activo financiero o grupo de activos financieros está deteriorado y se ha producido una pérdida por deterioro, si existe evidencia objetiva del deterioro como resultado de uno o más eventos que han ocurrido después del reconocimiento inicial del activo y ese evento o eventos causantes de la pérdida tienen un impacto sobre los flujos de efectivo futuros estimados del activo o grupo de activos financieros, que puede ser estimado con fiabilidad.

Deterioro de valor de activos financieros valorados a coste amortizado

El importe de la pérdida por deterioro del valor de activos financieros valorados a coste amortizado es la diferencia entre el valor contable del activo financiero y el valor actual de los flujos de efectivo futuros estimados, excluyendo las pérdidas crediticias futuras en las que no se ha incurrido, descontados al tipo de interés efectivo original del activo.

IZERTIS, S.A. y Sociedades Dependientes

Notas explicativas a los Estados Financieros Intermedios Consolidados correspondientes al periodo de seis meses finalizado el 30 de junio de 2021

(Expresados en euros)

Para los activos financieros a tipo de interés variable se utiliza el tipo de interés efectivo que corresponde a la fecha de valoración según las condiciones contractuales.

La pérdida por deterioro se reconoce con cargo a resultados y es reversible en ejercicios posteriores, si la disminución puede ser objetivamente relacionada con un evento posterior a su reconocimiento. No obstante, la reversión de la pérdida tiene como límite el coste amortizado que hubieran tenido los activos, si no se hubiera registrado la pérdida por deterioro de valor.

(ix) Pasivos financieros

Los pasivos financieros, incluyendo acreedores comerciales y otras cuentas a pagar, que no se clasifican como mantenidos para negociar o como pasivos financieros a valor razonable con cambios en la cuenta de pérdidas y ganancias, se reconocen inicialmente por su valor razonable, menos, en su caso, los costes de transacción que son directamente atribuibles a la emisión de los mismos. Con posterioridad al reconocimiento inicial, los pasivos clasificados bajo esta categoría se valoran a coste amortizado utilizando el método del tipo de interés efectivo.

No obstante, los pasivos financieros que no tengan un tipo de interés establecido, el importe venza o se espere recibir en el corto plazo y el efecto de actualizar no sea significativo, se valoran por su valor nominal.

(x) Fianzas

Las fianzas entregadas como consecuencia de los contratos de arrendamiento se valoran siguiendo los criterios expuestos para los activos financieros. La diferencia entre el importe entregado y el valor razonable se reconoce como un pago anticipado que se imputa a la cuenta de pérdidas y ganancias durante el periodo de arrendamiento.

(xi) Bajas y modificaciones de pasivos financieros

El Grupo da de baja un pasivo financiero o una parte del mismo cuando ha cumplido con la obligación contenida en el pasivo o bien está legalmente dispensada de la responsabilidad fundamental contenida en el pasivo ya sea en virtud de un proceso judicial o por el acreedor.

El intercambio de instrumentos de deuda entre el Grupo y la contraparte o las modificaciones sustanciales de los pasivos inicialmente reconocidos, se contabilizan como una cancelación del pasivo financiero original y el reconocimiento de un nuevo pasivo financiero, siempre que los instrumentos tengan condiciones sustancialmente diferentes.

El Grupo considera que las condiciones son sustancialmente diferentes si el valor actual de los flujos de efectivo descontados bajo las nuevas condiciones, incluyendo cualquier

IZERTIS, S.A. y Sociedades Dependientes

Notas explicativas a los Estados Financieros Intermedios Consolidados correspondientes al periodo de seis meses finalizado el 30 de junio de 2021

(Expresados en euros)

comisión pagada neta de cualquier comisión recibida, y utilizando para hacer el descuento el tipo de interés efectivo original, difiere al menos en un 10 por ciento del valor actual descontado de los flujos de efectivo que todavía restan del pasivo financiero original.

Si el intercambio se registra como una cancelación del pasivo financiero original, los costes o comisiones se reconocen en la cuenta de pérdidas y ganancias formando parte del resultado de la misma. En caso contrario los costes o comisiones ajustan el valor contable del pasivo y se amortizan por el método de coste amortizado durante la vida restante del pasivo modificado.

En este último caso, se determina un nuevo tipo de interés efectivo en la fecha de modificación que es el que iguala el valor actual de los flujos a pagar según las nuevas condiciones con el valor contable del pasivo financiero en dicha fecha.

I) Instrumentos de patrimonio propio en poder de la Sociedad Dominante y acciones de la Sociedad Dominante

La adquisición por la Sociedad Dominante de instrumentos de patrimonio se presenta por el coste de adquisición de forma separada como una minoración de los fondos propios del balance. En las transacciones realizadas con instrumentos de patrimonio propio no se reconoce ningún resultado en la cuenta de pérdidas y ganancias.

La amortización posterior de los instrumentos da lugar a una reducción de capital por el importe del nominal de dichas acciones y la diferencia positiva o negativa entre el precio de adquisición y el nominal de las acciones se carga o abona a cuentas de reservas.

Los costes de transacción relacionados con la emisión de acciones, incluyendo los costes de emisión relacionados con una combinación de negocios, se registran como una minoración de las reservas o de la prima de emisión, una vez considerado cualquier efecto fiscal y como una minoración de los instrumentos emitidos en el resto de casos.

Los dividendos discrecionales relativos a instrumentos de patrimonio se reconocen como una reducción de los fondos propios en el momento en el que tiene lugar su aprobación por la Junta General de Accionistas.

La Sociedad Dominante reconoce las primas de asistencia a la Junta General de Accionistas y los gastos para su celebración como gastos de explotación en la fecha en la que se incurren. No obstante, cuando las primas de asistencia a la Junta General de Accionistas, no se determinan en términos de compensación a los Accionistas por su participación en la misma, el exceso se reconoce como un dividendo.

m) Existencias

Las existencias se valoran inicialmente por el coste de adquisición o producción.

El coste de adquisición incluye el importe facturado por el vendedor después de deducir cualquier descuento, rebaja u otras partidas similares, así como los intereses incorporados al nominal de los débitos, más los gastos adicionales que se producen hasta que los bienes se hallen ubicados para su venta y otros directamente atribuibles a la adquisición, y los impuestos indirectos no recuperables de la Hacienda Pública.

El valor de coste de las existencias es objeto de corrección valorativa en aquellos casos en los que su coste exceda su valor neto realizable.

n) Efectivo y otros activos líquidos equivalentes

El efectivo y otros activos líquidos equivalentes incluyen el efectivo en caja y los depósitos bancarios a la vista en entidades de crédito. También se incluyen bajo este concepto otras inversiones a corto plazo de gran liquidez siempre que sean fácilmente convertibles en importes determinados de efectivo y que están sujetas a un riesgo insignificante de cambios de valor. A estos efectos se incluyen las inversiones con vencimientos de menos de tres meses desde la fecha de adquisición.

A 30 de junio de 2021 se incluye en el epígrafe de efectivo, un importe de 12.582.703 euros correspondientes a inversiones de gran liquidez en valores de renta fija o pagarés con vencimiento inferior a tres meses.

o) Subvenciones, donaciones y legados

Las subvenciones, donaciones y legados se contabilizan como ingresos y gastos reconocidos en patrimonio neto cuando se obtiene, en su caso, la concesión oficial de las mismas y se han cumplido las condiciones para su concesión o no existen dudas razonables sobre la recepción de estas.

Para las subvenciones, donaciones y legados relacionados con la adquisición de activos fijos, el Grupo considera que se han cumplido las condiciones en el momento en el que se ha producido la inversión.

Las subvenciones, donaciones y legados de carácter monetario se valoran por el valor razonable del importe concedido.

En ejercicios posteriores las subvenciones, donaciones y legados se imputan a resultados atendiendo a su finalidad.

IZERTIS, S.A. y Sociedades Dependientes

Notas explicativas a los Estados Financieros Intermedios Consolidados correspondientes al periodo de seis meses finalizado el 30 de junio de 2021

(Expresados en euros)

Las subvenciones de capital se imputan al resultado del ejercicio en proporción a la amortización correspondiente a los activos financiados con las mismas o en su caso, cuando se produzca la enajenación, baja o corrección valorativa por deterioro de los mismos.

Las subvenciones que se conceden para financiar gastos específicos se imputan a ingresos en el ejercicio en que se devengan los gastos financieros.

p) Ingresos por venta de bienes y prestación de servicios

Los ingresos por la venta de bienes o servicios se reconocen por el valor razonable de la contrapartida recibida o a recibir derivada de los mismos. Los descuentos por pronto pago, por volumen u otro tipo de descuentos, así como los intereses incorporados al nominal de los créditos, se registran como una minoración de los mismos.

Los descuentos concedidos a clientes se reconocen en el momento en que es probable que se van a cumplir las condiciones que determinan su concesión como una reducción de los ingresos por ventas.

Los anticipos a cuenta de ventas futuras figuran valorados por el valor recibido. Los anticipos cuya aplicación se va a producir a largo plazo, son objeto de actualización financiera al cierre de cada ejercicio en función del tipo de interés de mercado en el momento de su reconocimiento inicial.

(i) Venta de bienes sujetos a condiciones de instalación e inspección

El Grupo vende bienes sujetos a condiciones de instalación e inspección. Las ventas se reconocen cuando el comprador acepta los bienes y la instalación e inspección ha sido completada. No obstante, la venta de bienes se reconoce inmediatamente en aquellos casos en los que el proceso de instalación es rutinario o la inspección se realiza exclusivamente para determinar el precio final del contrato.

El Grupo no tiene costes incrementales de obtención de contratos con clientes significativos.

Durante el periodo de seis meses terminado el 30 de junio de 2021, el Grupo registró sus ingresos conforme a la norma de valoración descrita en los Estados Financieros Intermedios al 30 de junio de 2021. Las modificaciones introducidas en el Plan General de contabilidad no han tenido impactos significativos en la Sociedad.

(ii) Prestación de servicios

Los ingresos derivados de la prestación de servicios se reconocen considerando el grado de realización a la fecha de cierre cuando el importe de los ingresos; el grado de

IZERTIS, S.A. y Sociedades Dependientes

Notas explicativas a los Estados Financieros Intermedios Consolidados correspondientes al periodo de seis meses finalizado el 30 de junio de 2021

(Expresados en euros)

realización; los costes ya incurridos y los pendientes de incurrir pueden ser valorados con fiabilidad y es probable que se reciban los beneficios económicos derivados de la prestación del servicio.

El Grupo no tiene costes incrementales de obtención de contratos con clientes significativos.

Durante el periodo de seis meses terminado el 30 de junio de 2021, el Grupo registró sus ingresos conforme a la norma de valoración descrita en los Estados Financieros Intermedios al 30 de junio de 2021. Las modificaciones introducidas en el Plan General de contabilidad no han tenido impactos significativos en la Sociedad.

(iii) Ingresos por intereses

Los ingresos por intereses se reconocen usando el método del tipo de interés efectivo.

q) Impuesto sobre beneficios

El gasto o ingreso por el impuesto sobre beneficios comprende tanto el impuesto corriente como el impuesto diferido.

Los activos o pasivos por impuesto sobre beneficios corriente se valoran por las cantidades que se espera pagar o recuperar de las autoridades fiscales, utilizando la normativa y tipos impositivos vigentes o aprobados y pendientes de publicación en la fecha de cierre del ejercicio.

El impuesto sobre beneficios corriente o diferido se reconoce en resultados, salvo que surja de una transacción o suceso económico que se ha reconocido en el mismo ejercicio o en otro diferente, contra patrimonio neto o de una combinación de negocios.

(i) Reconocimiento de pasivos por impuesto diferido

Las diferencias temporarias imponibles se reconocen en todos los casos.

(ii) Reconocimiento de activos por impuesto diferido

Las sociedades del Grupo reconocen los activos por impuesto diferido, siempre que resulte probable que existan ganancias fiscales futuras suficientes para su compensación o cuando la legislación fiscal contemple la posibilidad de conversión futura de activos por impuesto diferido en un crédito exigible frente a la Administración Pública.

IZERTIS, S.A. y Sociedades Dependientes

Notas explicativas a los Estados Financieros Intermedios Consolidados correspondientes al periodo de seis meses finalizado el 30 de junio de 2021

(Expresados en euros)

Las sociedades del Grupo reconocen la conversión de un activo por impuesto diferido en una cuenta a cobrar frente a la Administración Pública, cuando es exigible según lo dispuesto en la legislación fiscal vigente.

A estos efectos, se reconoce la baja del activo por impuesto diferido con cargo al gasto por impuesto sobre beneficios diferidos y la cuenta a cobrar con abono al impuesto sobre beneficios sobre corriente. De igual forma, la sociedad del Grupo reconoce el canje de un activo por impuesto diferido por valores de Deuda Pública, cuando se adquiere la titularidad de los mismos.

Las sociedades del Grupo reconocen la obligación de pago derivada de la prestación patrimonial como un gasto de explotación con abono a la deuda con la Administración Pública cuando se devenga de acuerdo con la Ley del Impuesto sobre sociedades del Grupo.

Salvo prueba en contrario, no se considera probable que cada una de las sociedades del Grupo disponga de ganancias fiscales futuras cuando se prevea que su recuperación futura se va a producir en un plazo superior a los diez años contados desde la fecha de cierre del ejercicio, al margen de cuál sea la naturaleza del activo por impuesto diferido o en el caso de tratarse de créditos derivados de deducciones y otras ventajas fiscales pendientes de aplicar fiscalmente por insuficiencia de cuota, cuando habiéndose producido la actividad u obtenido el rendimiento que origine el derecho a la deducción o bonificación, existan dudas razonables sobre el cumplimiento de los requisitos para hacerlas efectivas.

Las sociedades que conforman el perímetro de consolidación sólo reconoce los activos por impuestos diferido derivados de pérdidas fiscales compensables, en la medida que sea probable que se vayan a obtener ganancias fiscales futuras que permitan compensarlos en un plazo no superior al establecido por la legislación fiscal aplicable, con el límite máximo de diez años, salvo prueba de que sea probable su recuperación en un plazo superior, cuando la legislación fiscal permita compensarlos en un plazo superior o no establezca límites temporales a su compensación.

Por el contrario se considera probable que las Sociedades del Grupo disponen de ganancias fiscales suficientes para recuperar los activos por impuesto diferido, siempre que existan diferencias temporarias imponibles en cuantía suficiente, relacionadas con la misma autoridad fiscal y referidas al mismo sujeto pasivo, cuya reversión se espere en el mismo ejercicio fiscal en el que se prevea reviertan las diferencias temporarias deducibles o en ejercicios en los que una pérdida fiscal, surgida por una diferencia temporaria deducible, pueda ser compensada con ganancias anteriores o posteriores.

Las Sociedades reconocen los activos por impuesto diferido, a medida que el plazo de reversión futura no excede de los diez años contados desde la fecha del cierre del ejercicio o cuando existan diferencias temporarias imponibles en cuantía suficiente.

IZERTIS, S.A. y Sociedades Dependientes

Notas explicativas a los Estados Financieros Intermedios Consolidados correspondientes al periodo de seis meses finalizado el 30 de junio de 2021

(Expresados en euros)

Al objeto de determinar las ganancias fiscales futuras, el Grupo tiene en cuenta las oportunidades de planificación fiscal, siempre que tenga la intención de adoptarlas o es probable que las vaya a adoptar.

(iii) Valoración de activos y pasivos por impuesto diferido

Los activos y pasivos por impuesto diferido se valoran por los tipos impositivos que vayan a ser de aplicación en los ejercicios en los que se espera realizar los activos o pagar los pasivos, a partir de la normativa y tipos que están vigentes o aprobados y pendientes de publicación y una vez consideradas las consecuencias fiscales que se derivarán de la forma en que las Sociedades del Grupo espera recuperar los activos o liquidar los pasivos.

(iv) Clasificación

Los activos y pasivos por impuesto diferido se reconocen en balance como activos o pasivos no corrientes, independientemente de la fecha esperada de realización o liquidación.

r) Clasificación de activos y pasivos entre corriente y no corriente

El Grupo presenta el balance clasificando activos y pasivos entre corrientes y no corrientes. A estos efectos son activos o pasivos corrientes aquellos que se espera realizar en el transcurso del ciclo normal de explotación del Grupo o que deban liquidarse dentro de los doce meses siguientes a la fecha de cierre.

s) Transacciones con partes vinculadas

Por una parte, las transacciones entre partes vinculadas se reconocen por el valor razonable de la contraprestación entregada o recibida. La diferencia entre dicho valor y el importe acordado, se registra de acuerdo con la sustancia económica subyacente.

5. Combinaciones de negocio

Durante el periodo de seis meses finalizado el 30 de junio de 2021 y durante el ejercicio 2020 se han llevado a cabo las siguientes combinaciones de negocios:

Periodo comprendido entre el 1 de enero de 2021 y el 30 de junio de 2021

Durante el segundo trimestre del ejercicio 2021, el Grupo a través de la Sociedad Dominante adquirió el 100% de las participaciones de la sociedad 3ASide Consultors, S.L., la cual está domiciliada en Barcelona y tiene como actividad principal el desarrollo de aplicaciones tecnológicas llave en mano.

El coste de la combinación de negocios se estableció en un importe total de 3.149.528 euros, de los que 1.312.330 euros se pagaron en efectivo, 1.499.820 euros mediante la entrega acciones de la sociedad dominante que se ha hecho efectiva en junio de 2021 y ha quedado inscrita en el registro mercantil en julio de 2021 (nota 15) y 337.378 euros han quedado aplazados y reconocidos en otros pasivos financieros a largo plazo cuyo vencimiento es en dos plazos en 2023 y 2024. Asimismo, la transacción lleva incluido un posible ajuste al precio de adquisición al alza o a la baja por importe de más menos 600.000 euros en función de la evolución de la Sociedad.

Los Administradores de la sociedad dominante no pudieron concluir los procesos de valoración necesarios para aplicar el método de adquisición. En consecuencia, la contabilización de los activos adquiridos y pasivos asumidos se considera provisional. El fondo de comercio preliminar registrado asciende a 2.219.708 euros.

Durante el segundo trimestre del ejercicio 2021, el Grupo a través de la sociedad Izertis Portugal, Lda. adquirió el 100% de las participaciones de la compañía portuguesa Rembic, Lda., la cual está domiciliada en Lisboa y especializada en Data & Intelligence.

El coste de la combinación de negocios se estableció en un importe total de 668.471 euros, de los que 329.464 euros se pagaron en efectivo y 339.007 euros mediante la entrega acciones de la sociedad dominante. Asimismo, la transacción lleva incluido un posible pago variable por importe máximo de hasta 1.331.529 euros en función del cumplimiento de ciertas magnitudes financieras y de rentabilidad futuras. Al 30 de junio de 2021 el Grupo considera que no es probable que se cumplan las condiciones para el pago del mismo, por lo que no se ha registrado importe alguno.

Los Administradores de la sociedad dominante no pudieron concluir los procesos de valoración necesarios para aplicar el método de adquisición. En consecuencia, la contabilización de los activos adquiridos y pasivos asumidos se considera provisional. El fondo de comercio preliminar registrado asciende a 661.586 euros.

Durante el segundo trimestre de 2021, el Grupo, a través de la sociedad dominante, adquirió el 100% de las participaciones de la compañía Data Adviser, S.L., la cual está domiciliada

IZERTIS, S.A. y Sociedades Dependientes

Notas explicativas a los Estados Financieros Intermedios Consolidados correspondientes al periodo de seis meses finalizado el 30 de junio de 2021

(Expresados en euros)

en Madrid y especializada en testing, consultoría, desarrollos en la nube, gestión de instalaciones e infraestructuras, y virtualización de servidores y aplicaciones.

El coste de la combinación de negocios se estableció en un importe total de 300.001 euros, de los que 150.000 euros se pagaron en efectivo y 150.001 mediante entrega de acciones propias de la sociedad dominante que se hará efectiva en 2021 estando reconocida en otras aportaciones de socios del patrimonio neto. Asimismo, la transacción lleva incluido un posible pago variable por importe máximo de hasta 600.000 euros en función del cumplimiento de ciertas magnitudes financieras y de rentabilidad futuras. Al 30 de junio de 2021 el Grupo considera que no es probable que se cumplan las condiciones para el pago del mismo, por lo que no se ha registrado importe alguno.

Los Administradores de la sociedad dominante no pudieron concluir los procesos de valoración necesarios para aplicar el método de adquisición. En consecuencia, la contabilización de los activos adquiridos y pasivos asumidos se considera provisional. El fondo de comercio preliminar registrado asciende a 258.946 euros.

Durante el segundo trimestre del ejercicio 2021, el Grupo, a través de la sociedad dominante, adquirió el 100% de las participaciones de las compañías Globetesting, S.L. y Globetesting Norte, S.L., con domicilio en Madrid y Álava respectivamente, especializadas en desarrollos en la nube, gestión de instalaciones e infraestructuras, y virtualización de servidores y aplicaciones.

El coste de la combinación de negocios se estableció en un importe total de 5.672.808 euros, de los que 1.050.001 euros se pagarán mediante entrega de acciones de la sociedad dominante que se hará efectiva en 2021 estando reconocidos en otras aportaciones de socios del patrimonio neto, 172.807 euros mediante subrogación de deuda y 4.450.000 euros han quedado aplazados. Del importe aplazado 1.575.000 euros se han contabilizado en otros pasivos financieros a corto plazo y 2.875.000 euros en otros pasivos financieros a largo plazo siendo este último con vencimiento, 375.000 euros en junio de 2023 y 2.500.000 euros correspondientes al tramo de precio variable con vencimiento en el segundo semestre de 2022. Asimismo, la transacción lleva incluido un posible pago variable por importe máximo de hasta 6.827.193 euros en función del cumplimiento de ciertas magnitudes financieras y de rentabilidad futuras. Al 30 de junio de 2021 el Grupo considera que se cumplen las condiciones para el pago del mismo y ha reconocido 2.500.000 euros que figuran registrados en otros pasivos financieros a largo plazo como se ha mencionado anteriormente.

Los Administradores de la sociedad dominante no pudieron concluir los procesos de valoración necesarios para aplicar el método de adquisición. En consecuencia, la contabilización de los activos adquiridos y pasivos asumidos se considera provisional. El fondo de comercio preliminar registrado asciende a 4.600.506 euros.

IZERTIS, S.A. y Sociedades Dependientes

Notas explicativas a los Estados Financieros Intermedios Consolidados correspondientes al periodo de seis meses finalizado el 30 de junio de 2021

(Expresados en euros)

El detalle del coste de las mencionadas combinaciones de negocios, del valor razonable de los activos netos adquiridos y de los fondos de comercio (o del exceso de activos netos adquiridos sobre el coste de las combinaciones de negocios) es como sigue:

	30/06/2021
Coste de la combinación de negocios	
Importe pagado	3.630.621
Efectivo	1.791.794
Instrumentos de patrimonio emitidos (nota 13.a)	1.838.827
Instrumentos de patrimonio pendientes de emitir (nota 13.a)	1.200.002
Subrogación de deuda	172.807
Importe pendiente	4.787.378
Activos Adquiridos	
Inmovilizado intangible (nota 7)	219.642
Inmovilizado material (nota 8)	137.770
Inversiones financieras a largo plazo (nota 11)	238.039
Activos por impuesto diferido (nota 20)	129.400
Existencias (nota 13)	547
Deudores comerciales y otras cuentas por cobrar	1.691.501
Otros activos financieros a corto plazo (nota 11)	114.267
Periodificaciones a corto plazo	3.041
Efectivo y otros activos líquidos equivalentes	2.301.603
Pasivos Asumidos	
Provisión para retribuciones y otras prestaciones	90.000
Deudas a largo plazo	1.091.466
Impuesto diferido (nota 20)	239
Deudas a corto plazo	181.027
Periodificaciones a corto plazo	66.931
Acreedores comerciales y otras cuentas a pagar	1.356.085
Valor razonable de los activos adquiridos y los pasivos asumidos en los negocios adquiridos	2.050.062
Fondo de comercio	7.740.746

IZERTIS, S.A. y Sociedades Dependientes

Notas explicativas a los Estados Financieros Intermedios Consolidados correspondientes al periodo de seis meses finalizado el 30 de junio de 2021

(Expresados en euros)

Periodo comprendido entre el 1 de enero de 2020 y el 31 de diciembre de 2020

El Grupo a través de la Sociedad Dominante adquirió el 100% de las participaciones de la sociedad B.C. Sistemas de Comunicación, S.L. (en adelante B.C. Sistemas), la cual está domiciliada en Barcelona y tiene como actividad principal el diseño, asesoría, comercialización, fabricación, instalación y mantenimiento de sistemas y redes de comunicación de voz y datos, equipos de telefonía, equipos de telecomunicaciones, sistemas de telefonía móvil y radiomensajería, equipos electrónicos, equipamiento informático y equipos de control.

Derivado de la adquisición de la sociedad B.C. Sistemas se adquieren a su vez las participaciones en otras cuatro sociedades que se detallan a continuación:

- Participación en el 99% de la sociedad B.C. Sistemas SAPI de C.V., la cual está domiciliada en el Estado de Quintana Roo (Cancún) y tiene como actividad principal el diseño, asesoría, comercialización, fabricación, instalación, gestión, explotación y mantenimiento de todo tipo de sistemas de redes de control y comunicación de voz, datos e imagen.
- Participación en el 100% de la sociedad B.C. Sistemas de Comunicación para la Gestión del Tráfico, S.L.U., la cual está domiciliada en Barcelona y tiene como actividad principal el suministro, instalación y mantenimiento de aparatos, equipos, dispositivos y sistemas de seguridad conectados a centrales receptoras de alarmas o a centros de control de video - vigilancia.
- Participación en el 100% de la sociedad B.C. Sistemas de Comunicación Canarias, S.L.U., la cual está domiciliada en Las Palmas de Gran Canaria y tiene como actividad principal los servicios técnicos de ingeniería y otras actividades relacionadas con el asesoramiento técnico.
- Participación en el 99% de la sociedad B.C. Sistemas, S.R.L., la cual está domiciliada en República Dominicana y cuya actividad principal es el diseño, asesoría, comercialización, fabricación, instalación, gestión, explotación, etc de todo tipo de sistemas y redes de control, telecomunicación de voz o datos, etc.

La sociedad adquirida presentó el 25 de junio de 2018 ante el Juzgado de lo Mercantil número 8 de Barcelona, y de acuerdo con lo establecido en el artículo 2 de la Ley 22/2003, de 9 de julio, Concursal (en adelante, la “Ley Concursal”), solicitud de declaración de concurso voluntario de acreedores ante su incapacidad para atender regular y puntualmente el cumplimiento de sus obligaciones de pago.

La sentencia de 21 de febrero de 2019, que aprobaba la liquidación de la sociedad poniendo a la empresa frente a sus acreedores en una situación crítica e insostenible, fue aclarada por auto de 2 de abril de 2019 aprobando finalmente la propuesta de convenio que fue aceptada por el 67,86% del pasivo ordinario y se encuentra actualmente en fase de cumplimiento.

IZERTIS, S.A. y Sociedades Dependientes

Notas explicativas a los Estados Financieros Intermedios Consolidados correspondientes al periodo de seis meses finalizado el 30 de junio de 2021

(Expresados en euros)

Con fecha 25 de junio de 2019, se emite resolución a fin de que proceda a la inscripción acordada en el Registro Mercantil conforme a lo previsto en los artículos 23 y 24 de la Ley Concursal y proceda también a su inclusión en el portal de internet “publicidadconcursal.es”.

El convenio, aprobado sin oposición, incluye un Plan de Pagos acorde al Plan de Viabilidad elaborado en función de hipótesis y supuestos económicos y financieros basados en las presentes circunstancias y en estimaciones futuras.

En particular, las fuentes de financiación para el pago de los créditos de los acreedores provienen de la generación de recurso del negocio proyectado en el Plan de Viabilidad con el reenfoque de la actividad, así como la financiación por parte de la sociedad dominante del Grupo, Izertis, S.A.

De acuerdo con todo lo anterior, los parámetros fundamentales del convenio son los siguientes:

Se plantea una solución que propone:

- Continuación de la actividad, ajustando la cartera de servicios a aquellos que cuentan con mejores márgenes y en los que BC es especialista.
- Inyección de capital y financiación por parte de Izertis, S.A.

Con respecto al contenido de cada una de las alternativas incluidas en la propuesta de convenio aprobado de BC Sistemas de Comunicación, S.L., podemos resumirlo de la siguiente manera:

- Créditos ordinarios:
 - OPCIÓN A: Quita del 75% y pago del 25% con espera de 5 años.
 - OPCIÓN B: Quita del 85% y pago del 15% con espera de 2 años.
 - OPCIÓN C: Quita del 95% y pago del 5%, en un pago único, a los 90 días.
 - OPCIÓN D: Quita del 99% y pago del 1% en un pago único, a los 30 días.
- Créditos subordinados: Quita del 99% y pago del 1% a los 30 días.
- Créditos privilegiados: 100% de los créditos privilegiados en los dos primeros años desde la aprobación del convenio.

Así, el Real Decreto 463/2020, de 14 de marzo, por el que se declara el estado de alarma para la gestión de la situación de crisis sanitaria ocasionada por el COVID-19, contemplaba una serie de medidas dirigidas a proteger la salud y seguridad de los ciudadanos, contener la progresión de la enfermedad y reforzar el sistema de salud pública, destacando en concreto las recogidas en el artículo 10 en cuanto a la contención en el ámbito de las actividades de hostelería, restauración y otras adicionales, coincidiendo con aquellas que conforman el core business de BC SISTEMAS. Y es que la compañía tiene su núcleo de negocio en el sector hotelero, prestándoles servicios que van desde aumentar la calidad de conexión Wifi en todos sus establecimientos locales y fuera de nuestro país, áreas comunes, espacios al aire libre, además de dar solución a problemas de redes en sus hoteles

IZERTIS, S.A. y Sociedades Dependientes

Notas explicativas a los Estados Financieros Intermedios Consolidados correspondientes al periodo de seis meses finalizado el 30 de junio de 2021

(Expresados en euros)

relacionados con la telefonía y preparar el despliegue de nuevos servicios como soluciones de video vigilancia IP y de IPTV en las habitaciones.

Las citadas medidas se han agravado y completado con la Orden SND/257, de 19 de marzo por la que se declaró la suspensión de la apertura al público de los establecimientos de alojamientos turísticos, con la consiguiente suspensión de contratos, retrasos o impagos en los servicios ya contratados, además de resolución de algunos de los que se encontraban en ejecución, amén de ver frustrados proyectos de crecimiento. Con un target de clientes enormemente debilitados -las caídas en el sector hotelero por la pérdida de la temporada ligada a la Semana Santa y al descenso de ventas en la temporada estival verano han sido notables-, y con la imposibilidad de compensar las pérdidas nacionales con las de sus clientes extranjeros -obedeciendo al concepto de “pandemia”, el COVID-19 ha afectado al sector hotelero a nivel mundial-, BC SISTEMAS ve complicado poder mantener la actividad sin mudar nuevamente los plazos e importes de deuda antigua.

Sea como fuere la compañía sigue apostando por su viabilidad, su negocio es rentable y cuenta con clientes solventes, si bien hoy por hoy precisa regularizar la deuda anterior, para mantener su actividad y lograr salir reforzada de este nuevo escollo.

En tales términos y con apoyo en lo previsto en el artículo 8 del Real Decreto-Ley 16/2020, de 28 de abril, de medidas procesales y organizativas para hacer frente al COVID-19 en el ámbito de la Administración de Justicia (en adelante el “RD-ley 16/2020”), BC SISTEMAS planteó la posibilidad de modificar la Propuesta de Convenio concursal, adaptando las quitas y esperas que afectan a los acreedores aún con crédito pendiente de cobro, a la actual situación. Lo anterior, en evitación de un escenario de liquidación, con el fin de evitar la pérdida de valor, la destrucción del tejido empresarial y de puestos de trabajo. La sociedad BC Sistemas de Comunicación, S.L. ha conseguido por ello, una quita adicional por importe de 627.774 euros (nota 23).

La situación de las deudas del convenio aprobado, indicando las quitas y los aplazamientos en la exigibilidad de los pasivos es la que se sigue:

IZERTIS, S.A. y Sociedades Dependientes

Notas explicativas a los Estados Financieros Intermedios Consolidados correspondientes al periodo de seis meses finalizado el 30 de junio de 2021

(Expresados en euros)

Concepto	Importe definitivo deuda masa concursal	Quita	Pagos posteriores	Deuda s/ convenio 31/12/2019	Deuda s/ convenio 31/12/2020	Deuda s/ convenio 30/06/2021	Calendario de pagos			
							2021	2022	2023	2024
Privilegio Aeat	554.559	-	145.896	408.663	318.159	270.735	48.257	99.008	102.335	21.135
Ordinario Aeat	389.817	292.362	-	97.454	38.982	-	-	-	-	-
Subordinado Aeat	114.074	112.934	-	1.141	1.141	-	-	-	-	-
Ordinario EEFF	2.560.200	2.030.688	4.781	524.732	200.849	-	-	-	-	-
Subordinado EEFF	20.261	20.059	-	203	143	-	-	-	-	-
Contra la masa EEFF	17.239	-	17.239	-	-	-	-	-	-	-
Privilegio personal	74.891	-	31.112	43.779	34.501	30.096	4.404	8.809	8.809	8.075
Ordinario Proveedor	2.792.452	2.252.631	1.814	538.008	245.128	-	-	-	-	-
Subordinado Proveedor	30.129	29.830	-	299	299	-	-	-	-	-
Privilegio TGSS	109.153	-	29.148	80.005	68.641	59.281	9.360	18.720	18.720	12.480
Ordinario TGSS	85.360	64.020	-	21.340	8.536	-	-	-	-	-
Subordinado TGSS	24.257	24.015	-	243	243	-	-	-	-	-
Privilegio Ayto Barcelona	1.656	-	1.656	-	1.656	-	-	-	-	-
Ordinario Ayto Barcelona	1.656	-	1.656	-	-	-	-	-	-	-
Ordinario Clientes	31.745	26.643	-	5.102	2.410	-	-	-	-	-
Ordinario/subord. Relacionada	2.762	2.735	28	-	22	22	22	-	-	-
TOTAL	6.810.211	4.855.917	233.330	1.720.969	920.710	360.134	62.043	126.537	129.864	41.690

Avales:

Concepto	Importe 30/06/2021	Importe 31/12/2020
Contingente EEFF	52.174	162.444
Contingente proveedor	(1.739)	(1.739)
TOTAL	50.435	160.705

Respecto al importe de deudas contingentes se corresponden principalmente con avales concedidos a la sociedad pendientes de vencimiento.

Respecto a las deudas de carácter privilegiado con la AEAT, TGSS y Fogasa se acuerdan aplazamientos de deuda, siendo el detalle de los mismos el que sigue:

- Acuerdo singular entre la AEAT y la sociedad, en el marco del Concurso voluntario nº00601/201/8, en el que se acuerda que la sociedad adeuda como crédito privilegiado sujeto al proceso concursal la cantidad de 554.559 euros. De los cuales 110.911 euros se deben pagar a 10 días desde la firma del convenio y el resto, 443.648 euros a 60 días a partir de la firma del convenio.
- Con fecha 12 de noviembre de 2019, se reconoce el importe abonado por parte del Fondo de Garantía Salarial a trabajadores que fueron de la sociedad BC Sistemas de Comunicación, S.L. por importe de 40.852 euros en concepto de salarios y/o indemnizaciones. Se acuerda, que dicha cantidad será reintegrada por la sociedad en un plazo de 5 años, mediante 60 pagos con periodicidad mensual constante,

IZERTIS, S.A. y Sociedades Dependientes

Notas explicativas a los Estados Financieros Intermedios Consolidados correspondientes al periodo de seis meses finalizado el 30 de junio de 2021

(Expresados en euros)

devenrándose sobre el principal adeudado en cada momento el interés legal del dinero vigente para cada ejercicio económico. El interés estimado asciende a 3.192 euros a abonar en el transcurso de las 5 anualidades.

- Tras resolución estimatoria de aplazamiento con fecha 8 de agosto de 2019 para el pago de la deuda que la sociedad mantiene con la Seguridad Social por un importe total de 85.361 euros contraída durante el periodo comprendido entre enero y agosto de 2018, se acuerda amortizar tal deuda en el plazo de 60 cuotas, con vencimientos mensuales, que se iniciaran en el mes de septiembre de 2019.

La deuda aplazada devengara un interés de demora vigente en cada momento de la duración del aplazamiento siendo para el año 2021 de 3,75% (3,75% para el ejercicio 2020).

A la fecha de formulación de los presentes Estados Financieros Intermedios Consolidados se ha atendido al vencimiento de los pagos establecidos.

El coste de la combinación de negocios ascendió a 1 euro pagado en efectivo a la fecha de formalización. Asimismo, la transacción lleva incluido un posible pago variable por importe máximo de hasta 1.000.000 de euros en función del cumplimiento de ciertas magnitudes financieras y de rentabilidad futuras. Al 30 de junio de 2021 el Grupo considera que no es probable que se cumplan las condiciones para el pago del mismo (al igual que al 31 de diciembre de 2020), por lo que no se ha registrado importe alguno.

En esta adquisición, el Grupo ha identificado inmovilizado intangible denominado Relaciones con clientes por importe de 1.413.413 euros, así como pasivos por impuesto diferido por importe de 353.353 euros, quedando un fondo de comercio por importe de 397.955 euros.

El Grupo, a través de la Sociedad Izertis Canarias, S.L.U., formalizó un contrato de adquisición de una unidad de negocio con la sociedad Ositel, S.L. domiciliada en Santa Cruz de Tenerife.

El coste de la combinación de negocios ascendió a 154.118 euros, de los cuales, 44.118 euros se pagaron al contado y 110.000 euros quedaron aplazados hasta el 3 de enero de 2022 y serán abonados mediante pagos trimestrales. Al 30 de junio de 2021 no queda importe alguno pendiente de pago derivado de la mencionada operación.

La transacción lleva incluido un posible pago variable por importe máximo de hasta 75.000 euros en función del cumplimiento de ciertas magnitudes financieras y de rentabilidad futuras. Al 30 de junio de 2021 no se han cumplido las condiciones para el devengo del precio variable con lo que no se ha reconocido importe alguno (al igual que a 31 de diciembre de 2020).

En esta adquisición, el Grupo ha identificado inmovilizado intangible denominado relaciones con clientes por importe de 65.975 euros.

IZERTIS, S.A. y Sociedades Dependientes

Notas explicativas a los Estados Financieros Intermedios Consolidados correspondientes al periodo de seis meses finalizado el 30 de junio de 2021

(Expresados en euros)

El Grupo a través de la Sociedad Dominante adquirió el 100% de las participaciones de la sociedad SLA Consulting, S.L. (en adelante SLA). Esta Sociedad está domiciliada en Madrid y tiene como actividad principal la creación, desarrollo y comercialización de programas informáticos, la prestación de servicios de asesoramiento, asistencia técnica y otros similares dirigidos a la dirección, gestión y administración de empresas.

El coste de la combinación de negocios se estableció en un importe total de 240.000 euros, de los que 80.000 euros se pagaron en efectivo, 120.000 euros mediante la entrega acciones propias de la Sociedad Dominante que se hizo efectiva en 2020 y 40.000 euros quedaron aplazados. A 30 de junio de 2021 quedan pendientes de pago 30.000 habiendo sido registrados en otros pasivos financieros a largo plazo.

En esta adquisición, el Grupo ha identificado inmovilizado intangible denominado Relaciones con clientes por importe de 142.316 euros, así como pasivos por impuesto diferido por importe de 35.579 euros.

El Grupo a través de la sociedad Dominante adquirió el 100% de las participaciones de la sociedad Solid Gear Projects, S.L. Esta sociedad está domiciliada en Valladolid y tiene como actividad principal el desarrollo de aplicaciones móviles, además de contar con una larga experiencia en el sector de medios de comunicación, retail e industria 4.0.

El coste de la combinación de negocios se estableció en un importe total de 1.244.000 euros, de los que 303.998 euros se pagaron en efectivo, 500.002 euros mediante la entrega acciones propias de la sociedad que se hizo efectiva en 2020, 200.000 euros se corresponden con el precio variable y 240.000 euros han quedado aplazados. Al 30 de junio de 2021, quedan pendientes 260.000 euros registrados como otros pasivos financieros a largo plazo.

Como se detalla en el párrafo anterior la transacción lleva incluido un posible pago variable por importe máximo de hasta 200.000 de euros en función del cumplimiento de ciertas magnitudes financieras y de rentabilidad futuras. Al 31 de diciembre de 2020 el Grupo consideraba que se cumplían las condiciones para el pago del mismo, por lo que se registró el importe máximo, recogiendo 30.000 euros en el epígrafe de otros pasivos financieros a largo plazo por su vencimiento en Julio de 2022 y el importe de 170.000 euros en el corto plazo con vencimiento en junio de 2021. Al 30 de junio de 2021, quedan pendientes 30.000 euros registrados en otros pasivos financieros a largo plazo.

Adicionalmente se han registrado 4.000 euros asociados al proceso de compra de la sociedad. En esta adquisición, la Sociedad ha identificado inmovilizado intangible denominado Relaciones con clientes por importe de 550.005 euros, así como pasivos por impuesto diferido por importe de 137.501 euros, quedando un fondo de comercio por importe de 485.024 euros.

Los Administradores de la sociedad dominante no pudieron concluir los procesos de valoración necesarios para aplicar el método de adquisición. En consecuencia, la contabilización de los activos adquiridos y pasivos asumidos se considera provisional.

IZERTIS, S.A. y Sociedades Dependientes

Notas explicativas a los Estados Financieros Intermedios Consolidados correspondientes al periodo de seis meses finalizado el 30 de junio de 2021

(Expresados en euros)

El Grupo a través de la Sociedad Dominante adquirió el 100% de las participaciones de la sociedad Ticmind Consulting, S.L., la cual está domiciliada en Madrid y tiene como actividad principal el desarrollo de aplicaciones sobre las diferentes plataformas de la nube de Salesforce: Sales Cloud, para la implementación de soluciones de CRM; Service Cloud, para plataformas de atención al cliente; Marketing Cloud para la creación de campañas de marketing; y Pardot, para la gestión de campañas de marketing automation en mercados B2B, entre otras.

El coste de la combinación de negocios se estableció en 4.500.003 euros, de los que 900.000 euros se pagaron en efectivo, 1.400.003 euros mediante la entrega de acciones propias de la sociedad que se hizo efectiva en 2020, 500.000 euros se corresponden con el precio variable y 1.700.000 euros han quedado aplazados en seis plazos semestrales desde el 1 de abril de 2021. De acuerdo con lo anterior, al 30 de junio de 2021 están pendientes 850.000 euros y 1.066.667 euros registrados como otros pasivos financieros a largo y a corto plazo respectivamente

Como se menciona en el párrafo anterior, la transacción lleva incluido un posible pago variable por importe máximo de hasta 500.000 de euros en función del cumplimiento de ciertas magnitudes financieras y de rentabilidad futuras. Al 31 de diciembre de 2020 el Grupo consideraba que se cumplían ya las condiciones para el pago del mismo, por lo que se ha registrado el importe máximo, con un plazo de pago hasta el 30 de junio de 2022. Al 30 de junio de 2021 el mencionado importe figura registrado en el epígrafe de otros pasivos financieros a corto plazo.

Adicionalmente se han registrado 22.484 euros asociados al proceso de compra de la sociedad. En esta adquisición, el Grupo ha identificado inmovilizado intangible denominado Relaciones con clientes por importe de 3.208.090 euros, así como pasivos por impuesto diferido por importe de 802.022 euros, quedando un fondo de comercio por importe de 1.606.839 euros.

Los Administradores de la sociedad dominante no pudieron concluir los procesos de valoración necesarios para aplicar el método de adquisición. En consecuencia, la contabilización de los activos adquiridos y pasivos asumidos se considera provisional.

El Grupo a través de la Sociedad Dominante adquirió el 100% de las participaciones de la sociedad Queres Tecnologías, S.L. Esta sociedad está domiciliada en La Coruña y tiene como actividad principal el desarrollo de sistemas de gestión documental, con una importante presencia en el sector eHealth y dilatada experiencia en el desarrollo de proyectos de automatización de flujos de trabajo en diferentes campos.

El coste de la combinación de negocios se estableció en un importe total de 913.200 euros, de los que 513.000 euros se pagaron en efectivo y 400.200 euros mediante la entrega de acciones propias de la Sociedad que se hizo efectiva en 2020.

En esta adquisición, el Grupo ha identificado inmovilizado intangible denominado Relaciones con clientes por importe de 228.536 euros, así como pasivos por impuesto diferido por importe de 57.134 euros, quedando un fondo de comercio por importe de 411.823 euros.

IZERTIS, S.A. y Sociedades Dependientes

Notas explicativas a los Estados Financieros Intermedios Consolidados correspondientes al periodo de seis meses finalizado el 30 de junio de 2021

(Expresados en euros)

Los Administradores de la sociedad dominante no pudieron concluir los procesos de valoración necesarios para aplicar el método de adquisición. En consecuencia, la contabilización de los activos adquiridos y pasivos asumidos se considera provisional.

El detalle del coste de las mencionadas combinaciones de negocios, del valor razonable de los activos netos adquiridos y de los fondos de comercio (o del exceso de activos netos adquiridos sobre el coste de las combinaciones de negocios) es como sigue:

	31/12/2020
Coste de la combinación de negocios	
Importe pagado	4.311.556
Efectivo	1.891.351
Instrumentos de patrimonio emitidos (nota 13.a)	2.420.205
Importe pendiente	2.766.250
Activos Adquiridos	
Inmovilizado intangible (nota 7)	2.289
Relaciones con clientes (nota 7)	5.608.335
Inmovilizado material (nota 8)	208.308
Inversiones financieras a largo plazo (nota 11)	96.488
Activos por impuesto diferido (nota 20)	2.643.741
Existencias (nota 13)	287.561
Deudores comerciales y otras cuentas por cobrar	1.153.953
Periodificaciones a corto plazo	90.339
Efectivo y otros activos líquidos equivalentes	2.106.238
Pasivos Asumidos	
Deudas a largo plazo	(1.537.518)
Impuesto diferido (nota 20)	(2.435.016)
Deudas a corto plazo	(1.325.193)
Periodificaciones a corto plazo	(316.128)
Acreedores comerciales y otras cuentas a pagar	(2.389.975)
Valor razonable de los activos adquiridos y los pasivos asumidos en los negocios adquiridos	4.193.422
Fondo de comercio	2.884.383

Excepto por las relaciones con clientes, el valor razonable de los activos adquiridos y pasivos asumidos en la combinación de negocios coincide con su valor contable por lo que no ha sido necesario actualizar el valor en el momento de la compra.

IZERTIS, S.A. y Sociedades Dependientes

Notas explicativas a los Estados Financieros Intermedios Consolidados correspondientes al periodo de seis meses finalizado el 30 de junio de 2021

(Expresados en euros)

6. Negocios conjuntos y participación puesta en equivalencia

El Grupo es partícipe al 30 de junio de 2021 y al 31 de diciembre de 2020 de negocios conjuntos que adoptan la forma de Uniones Temporales de Empresas (UTES) cuya moneda funcional es el Euro. En el caso de las sucursales localizadas en el extranjero, la moneda funcional es la moneda de los países en los que están domiciliados.

Asimismo, al 30 de junio de 2021 y al 31 de diciembre de 2020, el Grupo no cuenta con pasivos contingentes ni con compromisos relacionados con los negocios conjuntos.

El detalle de las UTES en las que el Grupo es partícipe se presenta en el Anexo I.

De manera alternativa, el grupo cuenta con las siguientes inversiones reconocidas mediante el método de puesta en equivalencia, las mismas que se muestran en el Anexo II:

Participación	Saldo al 31/12/2020	Incremento en la participación	Participación en pérdidas puesta en equivalencia	Saldo al 30/06/2021
Alantis Capital, S.L.	507.869	65.943	-	573.812
Ludo Studios, S.L.	-	-	-	-
We Doctor, S.L.	159.979	26.104	-	186.083
Kaizen Ventures, S.L.	167.170	408	-	167.578
Tucycle Bike Sharing, S.L.	35.337	-	-	35.337
Total	870.355	92.455	-	962.810

Participación	Saldo al 31/12/2019	Incremento en la participación	Participación en pérdidas puesta en equivalencia	Saldo al 31/12/2020
Alantis Capital, S.L.	656.758	82.450	(231.339)	507.869
Ludo Studios, S.L.	15.562	-	(15.562)	-
We Doctor, S.L.	124.485	56.923	(21.429)	159.979
Kaizen Ventures, S.L.	266.292	1.550	(100.672)	167.170
Tucycle Bike Sharing, S.L.	92.370	-	(57.033)	35.337
Total	1.155.467	140.923	(426.035)	870.355

Los incrementos de las participaciones anteriormente detalladas se corresponden con aportaciones realizadas a las sociedades Alantis Capital, S.L. y Kaizen Ventures, S.L. en concepto de ampliación de capital que a la fecha de los presentes Estados Financieros Intermedios Consolidados se encuentra pendiente de formalización.

IZERTIS, S.A. y Sociedades Dependientes

Notas explicativas a los Estados Financieros Intermedios Consolidados correspondientes al periodo de seis meses finalizado el 30 de junio de 2021

(Expresados en euros)

7. Inmovilizado Intangible

La composición y los movimientos habidos en las cuentas incluidas en el inmovilizado intangible durante el periodo de seis meses finalizado el 30 de junio de 2021 y el ejercicio finalizado el 31 de diciembre de 2020 han sido los siguientes:

	Euros					
	Saldo al 31/12/2020	Altas	Comb. de negocio	Diferencia de conversión	Trasposos	Saldo al 30/06/2021
Coste						
Desarrollo	4.461.468	68.826	-	-	-	4.530.294
Fondo de comercio	14.907.704	-	7.740.746	-	-	22.648.450
Relaciones con clientes	12.972.668	-	-	1.887	-	12.974.555
Aplicaciones informáticas	3.020.286	17.069	219.642	-	-	3.256.997
Desarrollo en curso	-	597.287	-	-	-	597.287
Total	35.362.126	683.182	7.960.388	1.887	-	44.007.583
Amortización acumulada						
Desarrollo	(2.163.304)	(417.950)	-	4.751	-	(2.576.503)
Fondo de comercio	(3.294.468)	(632.536)	-	-	-	(3.927.004)
Relaciones con clientes	(1.810.006)	(577.680)	-	(13.107)	-	(2.400.793)
Aplicaciones informáticas	(1.424.135)	(225.867)	-	-	-	(1.650.002)
Total	(8.691.913)	(1.854.033)	-	(8.356)	-	(10.554.302)
Valor Neto	26.670.213	(1.170.851)	7.960.388	(6.469)	-	33.453.281

IZERTIS, S.A. y Sociedades Dependientes

Notas explicativas a los Estados Financieros Intermedios Consolidados correspondientes al periodo de seis meses finalizado el 30 de junio de 2021

(Expresados en euros)

	Saldo al 31/12/2019	Altas	Bajas	Euros Comb. de negocio	Diferencia de conversión	Traspasos	Saldo al 31/12/2020
Coste							
Desarrollo	3.897.769	481.929	-	-	(35.654)	117.424	4.461.468
Fondo de comercio	12.146.885	-	-	2.884.383	(123.564)	-	14.907.704
Relaciones con clientes	7.413.767	-	-	5.608.335	(49.434)	-	12.972.668
Aplicaciones informáticas	2.075.463	860.667	(32.798)	2.289	(24.528)	139.193	3.020.286
Otro inmovilizado intangible	256.617	-	-	-	-	(256.617)	-
Total	25.790.501	1.342.596	(32.798)	8.495.007	(233.180)	-	35.362.126
Amortización acumulada							
Desarrollo	(1.615.322)	(609.009)	-	-	5.319	55.708	(2.163.304)
Fondo de comercio	(2.015.317)	(1.382.152)	-	-	103.001	-	(3.294.468)
Relaciones con clientes	(817.613)	(1.028.542)	-	-	36.149	-	(1.810.006)
Aplicaciones informáticas	(1.175.229)	(231.525)	32.798	-	5.529	(55.708)	(1.424.135)
Total	(5.623.481)	(3.251.228)	32.798	-	149.998	-	(8.691.913)
Valor Neto	20.167.020	(1.908.632)	-	8.495.007	(83.182)	-	26.670.213

(a) Desarrollo

Los gastos de desarrollo activados en 2021 a través del epígrafe “Trabajos realizados por el Grupo para su activo”, corresponden fundamentalmente al desarrollo de nuevas soluciones informáticas destinadas a la prestación de servicios, por un importe de 136 miles de euros (393 miles de euros en 2020 correspondiendo 131 miles de euros a los seis primeros meses del ejercicio).

Los importes de desarrollo capitalizados en 2021 se corresponden principalmente con un proyecto de desarrollo en el que la Sociedad ha invertido importes cercanos a los 136 miles de euros.

Asimismo, los importes de desarrollo capitalizados en 2020 se corresponden principalmente con dos proyectos de desarrollo cuyos desembolsos oscilaron entre los 164 miles de euros y los 229 miles de euros.

El Grupo ha procedido a capitalizar los costes incurridos en los proyectos indicados debido a que cumplen con las condiciones descritas en la nota 4.

(b) Relaciones con clientes

Relaciones con clientes se corresponde con las combinaciones de negocios realizadas en los ejercicios 2021, 2020 y ejercicios anteriores (Nota 5).

IZERTIS, S.A. y Sociedades Dependientes

Notas explicativas a los Estados Financieros Intermedios Consolidados correspondientes al periodo de seis meses finalizado el 30 de junio de 2021

(Expresados en euros)

(c) Fondo de comercio

El fondo de comercio proviene de las combinaciones de negocios realizadas en los ejercicios 2021 y 2020 (véase nota 5) y de otras que fueron realizadas en ejercicios anteriores en las cuales surgió un importe de fondo de comercio de 12.146.885 euros, entre las más relevantes se encuentran las siguientes:

- La adquisición del 100% de la participación en la sociedad IG-Infomática e Gestao, S.A. (IG Portugal) que tenía como actividad principal la prestación de servicios profesionales en el ámbito de las tecnologías de la información. La Sociedad fue objeto de fusión por absorción por parte de Izertis Portugal, Lda. en 2019. De esta compra, se deriva la adquisición de IG Ibérica Business Solutions, S.L. (en adelante IG España), sociedad participada directamente al 100% por IG Portugal.
- La adquisición del 100% de la participación en la sociedad Asesoría, Distribución y Comercialización Informática, S.L, la cual, tenía como actividad principal la consultoría informática y el asesoramiento integral de la utilización de ordenadores y sistemas. La Sociedad fue objeto de fusión por absorción por parte de la Sociedad Dominante en 2019.
- La adquisición del 100% de participación en la sociedad Inteligencia Sistemática 4 S.L. que tenía como objeto social la comercialización de software, compraventa de hardware, servicios de outsourcing y desarrollo de programas informáticos, así como la compraventa de bienes inmuebles. La Sociedad fue objeto de fusión por absorción por parte de la Sociedad Dominante en 2019.
- La adquisición del 84% de Nexis IT Group, S.A. de CV en México mediante la sociedad Izertis Mexico, S.A. de C.V. que tiene como objeto social la tenencia de acciones y que es la cabecera de los negocios del Grupo en ese país.
- La adquisición del 100% de participación en la sociedad Program Management Office, S.L. que tenía como actividad principal la consultoría informática y de sistemas. La Sociedad fue objeto de fusión por absorción por parte de la Sociedad Dominante en 2019.
- La adquisición del 100% de participación en la sociedad Acordiant Technologies, Lda, que tenía como actividad principal la prestación de servicios de consultoría, desarrollo de software y otros servicios relacionados con las tecnologías de la información.

IZERTIS, S.A. y Sociedades Dependientes

Notas explicativas a los Estados Financieros Intermedios Consolidados correspondientes al periodo de seis meses finalizado el 30 de junio de 2021

(Expresados en euros)

La distribución del fondo de comercio por áreas geográficas es como sigue:

	Euros					
	2021		Valor Neto Contable	2020		Valor Neto Contable
Coste	Amortización Acumulada	Coste		Amortización Acumulada		
España	16.620.752	(2.446.403)	14.174.349	9.541.592	(1.931.238)	7.610.354
México	979.515	(517.674)	461.841	979.515	(464.966)	514.549
Portugal	5.048.183	(962.927)	4.085.256	4.386.597	(898.264)	3.488.333
Total	22.648.450	(3.927.004)	18.721.446	14.907.704	(3.294.468)	11.613.236

A 30 de junio de 2021 y 31 de diciembre de 2020 el Grupo ha evaluado y concluido que no existen indicios de deterioro sobre el valor del fondo de comercio registrado, por lo que no ha considerado necesario realizar corrección valorativa por deterioro.

(d) Aplicaciones informáticas

Los gastos de aplicaciones informáticas activados en 2021 a través del epígrafe “Trabajos realizados por el Grupo para su activo”, corresponden adicionalmente al desarrollo de nuevas soluciones informáticas destinadas a la prestación de servicios, por un importe de 471 miles de euros (813 miles de euros en 2020 correspondiendo 298 miles de euros a los seis primeros meses del ejercicio).

Los importes de aplicaciones informáticas capitalizados en 2021 se corresponden principalmente con siete proyectos en los que el Grupo ha invertido importes que oscilan entre los 26 mil euros y los 134 mil euros.

Asimismo, los importes de aplicaciones informáticas capitalizados en 2020 se corresponden principalmente con cinco proyectos cuyos desembolsos oscilaron entre los 120 mil euros y los 170 mil euros.

El Grupo ha procedido a capitalizar los costes incurridos en los proyectos indicados debido a que cumplen con las condiciones descritas en la nota 4.

(e) Bienes totalmente amortizados

El detalle de los bienes incluidos en el inmovilizado intangible que se encuentran totalmente amortizados y en uso al 30 de junio de 2021 y al 31 de diciembre de 2020 es el siguiente:

	Euros	
	30/06/2021	31/12/2020
Desarrollo	986.844	986.844
Propiedad Industrial	49.100	49.100
Aplicaciones Informáticas	1.701.761	1.540.339
	2.737.705	2.576.283

IZERTIS, S.A. y Sociedades Dependientes

Notas explicativas a los Estados Financieros Intermedios Consolidados correspondientes al periodo de seis meses finalizado el 30 de junio de 2021

(Expresados en euros)

(f) Subvenciones oficiales recibidas

De la totalidad de los inmovilizados una parte significativa de los mismos se encuentran afectos a diversas subvenciones de capital recibidas por importe de 565 miles de euros (673 miles de euros a 31 de diciembre de 2020), tal y como se menciona en la nota 16 de las presentes notas explicativas.

IZERTIS, S.A. y Sociedades Dependientes

Notas explicativas a los Estados Financieros Intermedios Consolidados correspondientes al periodo de seis meses finalizado el 30 de junio de 2021

(Expresados en euros)

8. Inmovilizado material

La composición y los movimientos habidos en las cuentas incluidas en el inmovilizado material durante el periodo de seis meses finalizado el 30 de junio de 2021 y el ejercicio finalizado el 31 de diciembre de 2020 han sido los siguientes:

	Euros					
	Saldo al 31/12/2020	Altas	Bajas	Comb. de negocio	Diferencia de conversión	Saldo al 30/06/2021
Coste						
Instalaciones técnicas y maquinaria	1.670.013	-	(23.570)	-	126	1.646.569
Otras instalaciones, utillaje y mobiliario	628.245	16.215	(62.312)	13.905	(1.893)	594.160
Otro inmovilizado	2.122.535	287.102	(90.968)	123.886	1.882	2.444.437
Total	4.420.793	303.317	(176.850)	137.791	115	4.685.166
Amortización acumulada						
Instalaciones técnicas y maquinaria	(888.951)	(127.494)	9.666	-	(61)	(1.006.840)
Otras instalaciones, utillaje y mobiliario	(465.879)	(28.313)	14.062	-	829	(479.301)
Otro inmovilizado	(1.297.191)	(218.745)	131.154	-	(1.449)	(1.386.231)
Total	(2.652.021)	(374.552)	154.882	-	(681)	(2.872.372)
Valor Neto	1.768.772	(71.235)	(21.968)	137.791	(566)	1.812.794

	Euros					
	Saldo al 31/12/2019	Altas	Bajas	Comb. de negocio	Diferencia de Conversión	Saldo al 31/12/2020
Coste						
Instalaciones técnicas y maquinaria	1.613.921	3.693	-	53.016	(617)	1.670.013
Otras Instalaciones, utillaje y mobiliario	526.977	97.345	(4.663)	20.035	(11.449)	628.245
Otro inmovilizado material	1.813.786	197.029	(23.043)	135.257	(494)	2.122.535
Total	3.954.684	298.067	(27.706)	208.308	(12.560)	4.420.793
Amortización acumulada						
Instalaciones técnicas y maquinaria	(632.924)	(256.120)	-	-	93	(888.951)
Otras Instalaciones, utillaje y mobiliario	(390.693)	(82.042)	-	-	6.856	(465.879)
Otro inmovilizado material	(1.035.428)	(289.593)	28.008	-	(178)	(1.297.191)
Total	(2.059.045)	(627.755)	28.008	-	6.771	(2.652.021)
Valor Neto	1.895.639	(329.688)	302	208.308	(5.789)	1.768.772

Las altas de inmovilizado en el 2021 se corresponden, principalmente, con la adquisición de equipos técnicos necesarios para la ejecución de los proyectos. Las bajas de inmovilizado

IZERTIS, S.A. y Sociedades Dependientes

Notas explicativas a los Estados Financieros Intermedios Consolidados correspondientes al periodo de seis meses finalizado el 30 de junio de 2021

(Expresados en euros)

en el 2021 se corresponden principalmente con bajas de equipos para procesos de información y elementos de transporte. Asimismo, en el primer semestre de 2021, también se ha dado de baja mobiliario y maquinaria procedente de sociedades adquiridas en 2020.

La Sociedades que conforman el grupo tienen contratadas varias pólizas de seguro para cubrir los riesgos a que están sujetos los elementos del inmovilizado material. La cobertura de estas pólizas se considera suficiente.

El detalle de los bienes incluidos en el inmovilizado material que se encuentran totalmente amortizados y en uso al 30 de junio de 2021 y al 31 de diciembre de 2020 es el siguiente:

	Euros	
	30/06/2021	31/12/2020
Instalaciones técnicas	297.370	289.899
Otro inmovilizado material	1.364.243	1.344.331
Total	1.661.613	1.634.230

9. Arrendamientos operativos – Arrendatario

El Grupo tiene arrendado a terceros locales y vehículos en régimen de arrendamiento operativo.

Estos contratos de arrendamiento tienen una duración media de entre 3 y 5 años sin existencia de opción de compra al término del contrato.

Las cuotas satisfechas en el periodo de seis meses terminado el 30 de junio del 2021 y en el ejercicio 2020 por el Grupo en concepto de arrendamientos operativos son los siguientes:

	Euros	
	30/06/2021	31/12/2020
Cuotas arrendamiento operativo	355.439	691.841

Los pagos mínimos futuros por arrendamientos operativos no cancelables al 30 de junio del 2021 y al 31 de diciembre de 2020 son los siguientes:

	Euros	
	30/06/2021	31/12/2020
Hasta un año	604.781	613.071
Entre uno y cinco años	1.691.826	1.802.947
	2.296.607	2.416.018

10. Política y Gestión de Riesgos

Las actividades del Grupo están expuestas a diversos riesgos financieros: riesgo de mercado (incluyendo riesgo de tipo de cambio y riesgo de interés en el valor razonable), riesgo de crédito, riesgo de liquidez y riesgo del tipo de interés en los flujos de efectivo. El programa de gestión del riesgo global del Grupo se centra en la incertidumbre de los mercados financieros tratando de minimizar los efectos potenciales adversos sobre la rentabilidad financiera de las sociedades que lo integran.

La gestión del riesgo está controlada por el Departamento Financiero del Grupo con arreglo a directrices marcadas por el Consejo de Administración. Este Departamento identifica, evalúa y cubre los riesgos financieros en estrecha colaboración con las unidades operativas del Grupo.

(a) Riesgo de tipo de cambio

El Grupo realiza transacciones con empresas que se encuentran en el extranjero y, por tanto, está expuesto a riesgo de tipo de cambio por operaciones con divisas, principalmente el dólar. El riesgo de tipo de cambio surge de transacciones comerciales futuras, activos y pasivos reconocidos.

El Departamento Financiero es el responsable de gestionar y mantener en niveles poco significativos la posición neta en moneda extranjera y revisar que el riesgo de exposición a los tipos de cambio no suponga una amenaza para el Grupo.

Al 30 de junio de 2021 y al 31 de diciembre de 2020, los activos y pasivos financieros denominados en moneda extranjera para las sociedades que integran el grupo en España y Portugal no son significativos, por lo que, si el euro se hubiera depreciado/apreciado en un 5% con respecto al dólar estadounidense, manteniendo el resto de variables constantes, el beneficio después de impuestos no tendría un efecto relevante en estos Estados Financieros Consolidados.

IZERTIS, S.A. y Sociedades Dependientes

Notas explicativas a los Estados Financieros Intermedios Consolidados correspondientes al periodo de seis meses finalizado el 30 de junio de 2021

(Expresados en euros)

Asimismo, al 30 de junio de 2021 y al 31 de diciembre de 2020, las filiales mexicanas y dominicanas mantienen los siguientes activos y pasivos financieros denominados en dólares estadounidenses:

	Dólares (USD)	
	30/06/2021	31/12/2020
Efectivo y otros activos líquidos equivalentes	68.232	242.542
Deudores comerciales y otras cuentas a cobrar	1.017.590	892.119
Total Activo	1.085.822	1.134.661
Acreedores comerciales y otras cuentas por pagar	(692.962)	(667.533)
Total Pasivo	(692.962)	(667.533)
Posición Activa Neta	392.860	467.128

De este modo, si al 30 de junio de 2021, el peso mexicano se hubiera devaluado/revaluado con respecto al dólar estadounidense en un 10%, manteniendo todas las demás variables constantes, el beneficio después de impuestos habría aumentado/disminuido en 44.142 euros (aumento/disminución de 70.918 euros en el periodo seis meses finalizado el 30 de junio de 2020).

(b) Riesgo de crédito:

El Grupo no tiene concentraciones significativas de riesgo de crédito. Además, tiene procedimientos para asegurar que las ventas y prestación de servicios se efectúen a clientes con un historial de crédito adecuado y hace seguimiento periódico para limitar el importe del riesgo con cualquier institución financiera.

La corrección valorativa por insolvencias de clientes se realiza tomando en consideración tendencias actuales del mercado, la antigüedad de los distintos saldos pendientes de cobro y un análisis histórico de las insolvencias a nivel agregado, por lo que está sujeto a un elevado juicio. La Dirección Financiera, en línea con la política de gestión del riesgo comercial del Grupo, mantiene vigentes pólizas de crédito y caución con el fin de garantizar un mínimo riesgo de crédito comercial.

La calidad crediticia de los deudores comerciales y otras cuentas por cobrar se evalúa en tres categorías (clasificación interna):

Grupo 1: Clientes/partes vinculadas nuevos (menores a 6 meses).

Grupo 2: Clientes/ partes vinculadas existentes (con más de seis meses de relación comercial) sin antecedentes de incumplimiento.

Grupo 3: Clientes/ partes vinculadas existentes (con más de seis meses de relación comercial) con antecedentes de incumplimiento.

IZERTIS, S.A. y Sociedades Dependientes

Notas explicativas a los Estados Financieros Intermedios Consolidados correspondientes al periodo de seis meses finalizado el 30 de junio de 2021

(Expresados en euros)

Al 30 de junio de 2021 y a 31 de diciembre de 2020, la calidad crediticia de los activos financieros correspondía principalmente al Grupo 2, y no contaban con cuentas por cobrar clasificadas en el Grupo 3.

Con respecto a los depósitos en bancos, el Grupo reduce la probabilidad de concentraciones significativas de riesgo de crédito porque mantienen sus depósitos en instituciones financieras con calificaciones crediticias de alta calidad realizadas por agencias de rating de reconocido prestigio.

(c) Riesgo de liquidez

El Grupo lleva a cabo una gestión prudente del riesgo de liquidez, fundada en el mantenimiento de suficiente efectivo, la disponibilidad de financiación mediante un importe suficiente de facilidades de crédito comprometidas y capacidad suficiente para liquidar posiciones de mercado. Dado el carácter dinámico de los negocios subyacentes, el Departamento Financiero del Grupo tiene como objetivo mantener la flexibilidad en la financiación mediante la disponibilidad de líneas de crédito contratadas. La clasificación de los pasivos financieros por plazos de vencimiento contractuales se muestra en la nota 18.

(d) Riesgo de tipo de interés en los flujos de efectivo y del valor razonable

Como el Grupo no posee activos remunerados importantes, los ingresos y los flujos de efectivo de las actividades de explotación del Grupo son en su mayoría independientes respecto de las variaciones en los tipos de interés de mercado.

Al 30 de junio de 2021 y a 31 de diciembre de 2020 el Grupo mantiene principalmente endeudamientos a tasas fijas de interés por lo que se considera que el valor razonable de las mismas no es significativo debido a que las tasas de interés incluidas en sus contratos no difieren significativamente de las de mercado que se encuentran disponibles para el Grupo. En el caso de las tasas de interés variable vinculadas al Euribor para el endeudamiento a un plazo mayor a un año, el Grupo considera que no existe un riesgo significativo de que tales tasas de interés a las que se pactaron las obligaciones fluctúen significativamente de modo que requieran renegociarse dado que en ambos casos el valor en libros constituiría una aproximación aceptable al valor razonable.

11. Activos financieros por categoría e inversiones financieras

La clasificación de los activos financieros por categorías y clases, así como la comparación del valor razonable y el valor contable es como sigue:

	Euros			
	30/06/2021		31/12/2020	
	No corriente	Corriente	No corriente	Corriente
Instrumentos de patrimonio				
No cotizados	93.389	-	94.227	-
Valores representativos de deuda				
No cotizados	-	2.343	-	2.343
Total Activos financieros a coste, sin estimación fiable de su valor razonable	93.389	2.343	94.227	2.343
Préstamos y partidas a cobrar				
Créditos a terceros	655.649	173.961	733.372	207.742
Otros activos financieros	677.987	244.613	570.570	192.405
Créditos a empresas del grupo y asociadas (nota 22)	3.163	31.555	-	31.456
Otros activos financieros empresas del grupo y asociadas (nota 22)	393	-	392	1.795
Deudores comerciales y otras cuentas a cobrar				
Clientes y deudores varios		13.919.661	-	11.076.896
Personal		19.273	-	5.080
Total Activos a coste amortizado	1.337.192	14.389.063	1.304.334	11.515.374
Total Activos Financieros	1.430.581	14.391.406	1.398.561	11.517.717

Los préstamos y partidas a cobrar están valorados a su coste amortizado, siendo el valor razonable de los mismos similar a su valor contable. Los saldos, transacciones y características de las operaciones llevadas a cabo con partes vinculadas se detallan en la Nota 22.

El importe procedente de las combinaciones de negocio del ejercicio se trata principalmente de fianzas e imposiciones con las que cuentan las sociedades adquiridas con vencimiento en el largo y en el corto plazo.

El importe de las ganancias netas de los activos financieros correspondientes al periodo de seis meses terminado el 30 de junio de 2021 ascienden a 78.096 euros (23.988 euros en los seis primeros meses del ejercicio 2020) y se corresponden con activos financieros contabilizados a coste amortizado.

12. Inversiones financieras y deudores comerciales

(a) Inversiones Financieras

A 30 de junio de 2021, el Grupo cuenta con instrumentos de patrimonio por valor de 93.389 euros, correspondientes, principalmente, a participaciones en diversas sociedades en fase start up (94.227 euros al 31 de diciembre de 2020).

A 30 de junio de 2021, el Grupo tiene además activos a largo plazo por importe de 464.806 euros, en concepto principalmente de depósitos bancarios y de fianzas otorgadas por diversos conceptos (374.282 en 2020). Adicionalmente la partida de otros activos financieros a largo plazo, incluye, tanto a 30 de junio de 2021 como a 31 de diciembre de 2020, un depósito constituido por importe de 213.181 euros (196.288 euros a 31 de diciembre de 2020) asociado a la formalización de un contrato de liquidez con un intermediario financiero con motivo de la salida al Mercado Alternativo Bursátil (véase nota 15 (f)).

A 30 de junio de 2021, el Grupo tiene reflejados 655.546 euros de créditos concedidos a largo plazo a los empleados (733.372 euros en 2020). Estos créditos devengan una tasa efectiva entre el 2% y el 3,5%.

El epígrafe de créditos a terceros a corto plazo, recoge, principalmente, la parte a corto plazo correspondiente a los préstamos concedidos a empleados por importe de 149.039 euros (180.138 euros en 2020).

Otros activos financieros a corto plazo se corresponden, fundamentalmente, con imposiciones bancarias a corto plazo al 30 de junio de 2021 y al 31 de diciembre de 2020 por importe de 175.315 euros y 194.200 euros respectivamente.

Durante el ejercicio 2021 y derivado de las combinaciones de negocio del ejercicio (nota 5) se han incorporado 69.045 euros de las sociedades adquiridas correspondientes a cuentas con socios y administradores.

El epígrafe de créditos a empresas del grupo y asociadas a corto plazo recoge dos créditos concedidos a sociedades puestas en equivalencia.

(b) Deudores Comerciales

El detalle de deudores comerciales y otras cuentas a cobrar a 30 de junio de 2021 y a 31 de diciembre de 2020, todos ellos clasificados como corrientes, es como sigue:

IZERTIS, S.A. y Sociedades Dependientes

Notas explicativas a los Estados Financieros Intermedios Consolidados correspondientes al periodo de seis meses finalizado el 30 de junio de 2021

(Expresados en euros)

	Euros	
	30/06/2021	31/12/2020
Clientes	13.873.158	11.063.680
Clientes dudoso cobro	138.089	135.100
Correcciones valorativas por deterioro	(138.089)	(135.100)
Deudores	46.503	13.216
Personal	19.273	5.080
Total	13.938.934	11.081.976

El análisis del movimiento de las correcciones valorativas por deterioro el primer semestre del ejercicio 2021 y el ejercicio 2020, es como sigue:

	Euros	
	30/06/2021	31/12/2020
Saldo al 1 de enero	135.100	131.792
Dotaciones	-	8.137
Combinaciones de negocios	4.798	212.131
Aplicaciones	(1.809)	(216.960)
Saldo al cierre del periodo	138.089	135.100

Asimismo, el grupo ha dotado créditos comerciales incobrables por importe de 8.050 euros en los primeros seis meses del ejercicio 2021.

IZERTIS, S.A. y Sociedades Dependientes

Notas explicativas a los Estados Financieros Intermedios Consolidados correspondientes al periodo de seis meses finalizado el 30 de junio de 2021

(Expresados en euros)

13. Existencias

El detalle del epígrafe de existencias es como sigue:

	Euros	
	30/06/2021	31/12/2020
Comerciales	358.571	309.057
Anticipos de proveedores	195.906	79.637
Saldo al cierre del periodo	554.477	388.694

Las existencias comerciales están formadas por mercaderías pendientes de entrega a clientes como equipos o componentes informáticos que se encuentran en los almacenes del grupo en Gijón y en Barcelona.

Como consecuencia de las combinaciones de negocios del ejercicio (nota 5) la sociedad ha incorporado anticipos de proveedores por importe de 547 euros.

14. Periodificaciones

Las periodificaciones recogidas en el activo del Balance adjunto están formadas principalmente por diferentes conceptos como son honorarios anuales prepagados, primas de seguros y otras licencias para el desarrollo de la actividad por importe total de 1.265.793 euros (305.807 euros a 31 de diciembre de 2020).

Por su parte, las periodificaciones recogidas en el pasivo del Balance se derivan de proyectos abiertos llevados a cabo por el Grupo, de los cuales se ha producido el cobro y se encuentran pendientes de ejecución.

15. Fondos propios

(a) Capital Social

El capital social de la Sociedad Dominante al 30 de junio de 2021 está representado por 22.798.281 acciones de 0,10 euros de valor nominal cada una, totalmente suscritas y desembolsadas. Todas las participaciones gozan de los mismos derechos políticos y económicos.

Con fecha 18 de noviembre de 2020, el Consejo de Administración de la Sociedad Dominante, en el marco de la delegación conferida por la Junta General Extraordinaria de la Sociedad Dominante en la misma fecha, acordó aumentar el capital social de la Sociedad Dominante hasta en la cantidad de 102.549 euros, mediante aportaciones dinerarias, consistente en la emisión de 1.024.590 acciones ordinarias de 0,10 euros de valor nominal cada una, con una prima de emisión por importe de 4,78 euros por acción. En consecuencia, el precio de emisión por acción fue de 4,88 euros y el importe global del aumento de capital, esto es, incluyendo nominal y prima asciende a 4.999.999 euros. Dicha ampliación de capital fue totalmente suscrita y desembolsada. Adicionalmente la Junta General Extraordinaria de Accionistas aprobó tres ampliaciones de capital no dinerarias por compensación de créditos por un importe total de 1.936.228,14 euros, correspondientes al precio acordado a pagar mediante la entrega de acciones a los vendedores de 3 compañías adquiridas por Izertis durante el ejercicio 2020 (nota 5), cuyo detalle se presenta a continuación.

Se acordó el aumento de capital social por compensación de los derechos de crédito que ostentaban los vendedores derivados de la compra de la sociedad Solid Gear Projects, S.L., mediante la emisión de 23.372 acciones de 0,10 euros de valor nominal cada una, con una prima de emisión por importe de 5,72 euros por acción. En consecuencia, el precio de emisión por acción fue de 5,82 euros y el importe global del aumento de capital, esto es, incluyendo nominal y prima asciende a 136.025 euros (nota 5).

Del mismo modo, se acordó el aumento de capital social por compensación de los derechos de crédito que ostentaban los vendedores derivados de la compra de la sociedad Ticmind Consulting, S.L., mediante la emisión de 202.899 acciones de 0,10 euros de valor nominal cada una, con una prima de emisión por importe de 6,80 euros por acción. En consecuencia, el precio de emisión por acción fue de 6,90 euros y el importe global del aumento de capital, esto es, incluyendo nominal y prima asciende a 1.400.003 euros (nota 5).

Asimismo, se acordó el aumento de capital social por compensación de los derechos de crédito que ostentaban los vendedores derivados de la compra de la sociedad Queres Tecnologías, S.L., mediante la emisión de 58.000 acciones de 0,10 euros de valor nominal cada una, con una prima de emisión por importe de 6,80 euros por acción. En consecuencia, el precio de emisión por acción fue de 6,90 euros y el importe global del aumento de capital, esto es, incluyendo nominal y prima asciende a 400.200 euros (nota 5).

De acuerdo con la legislación vigente, la prima de emisión es una reserva de libre disposición siempre que el patrimonio neto supere la cifra de capital social.

IZERTIS, S.A. y Sociedades Dependientes

Notas explicativas a los Estados Financieros Intermedios Consolidados correspondientes al periodo de seis meses finalizado el 30 de junio de 2021

(Expresados en euros)

En el ejercicio 2020 se han reconocido gastos relacionados con las ampliaciones de capital por valor de 328.082 euros siendo su efecto fiscal de 82.020 euros.

Con fecha 21 de junio de 2021 la Junta General Ordinaria de Accionistas de la sociedad dominante ha aprobado una ampliación de capital por compensación de los derechos de crédito derivados de la compra de la sociedad 3Aside Consultors, S.L. (nota 5) que ostentan Don Joan Sagarra Almirall y Don Antonio-María Oliva de la Esperanza frente a la Sociedad, mediante la emisión de 178.550 acciones por valor nominal conjunto de 17.855 euros y con una prima de emisión en conjunto de 1.481.965 euros (8,30 euros por acción). La mencionada ampliación ha quedado inscrita en el Registro Mercantil de Asturias con fecha 16 de julio de 2021, por lo que los efectos contables de la misma se han considerado al 30 de junio de 2021.

Los accionistas o socios que participan directa o indirectamente en el capital social de la Sociedad Dominante en un porcentaje igual o superior al 10% al 30 de junio de 2021 y al 31 de diciembre de 2020 son los siguientes:

Sociedad	30/06/2021		31/12/2020	
	Número de acciones	Porcentaje de participación	Número de acciones	Porcentaje de participación
Laren Capital, S.L.U.	13.785.981	60,47%	14.524.966	64,21%
	13.785.981		14.524.966	64,21%

Al 30 de junio de 2021 y al 31 de diciembre de 2020 no existen restricciones sobre las acciones o participaciones.

(b) Prima de emisión

La prima de emisión asciende a un valor de 19.909.656 euros al 30 de junio de 2021 y al 31 de diciembre de 2020.

Movimiento de reservas

El movimiento de reservas legales y otras reservas (reservas voluntarias de la sociedad dominante y reservas de consolidación) en el ejercicio ha sido el siguiente:

	Euros		
	Reserva legal	Otras reservas	Total
Saldo a 31/12/2020	203.492	1.506.533	1.710.025
Distribución del resultado 2020	172.469	1.132.138	1.304.607
Resultado operaciones con acciones propias	-	138.476	138.476
Costes ampliación de capital, neto efecto fiscal	-	-	-
Otras variaciones	-	(16.508)	(16.508)
Saldo a 30/06/2021	375.961	2.760.639	3.136.600

IZERTIS, S.A. y Sociedades Dependientes

Notas explicativas a los Estados Financieros Intermedios Consolidados correspondientes al periodo de seis meses finalizado el 30 de junio de 2021

(Expresados en euros)

	Euros		
	Reserva legal	Otras reservas	Total
Saldo a 31/12/2019	152.255	824.838	977.093
Distribución del resultado 2019	51.237	188.281	239.518
Resultado operaciones con acciones propias	-	740.031	740.031
Costes ampliación de capital, neto efecto fiscal	-	(246.061)	(246.061)
Otras variaciones		(556)	(556)
Saldo a 31/12/2020	203.492	1.506.533	1.710.025

(c) Reserva Legal

La reserva legal ha sido dotada de conformidad con el artículo 274 de la Ley de Sociedades de Capital, que establece que, en todo caso, una cifra igual al 10 por 100 del beneficio del ejercicio se destinará a ésta hasta que alcance, al menos, el 20 por 100 del capital social. No puede ser distribuida y si es usada para compensar pérdidas, en el caso de que no existan otras reservas disponibles suficientes para tal fin, debe ser repuesta con beneficios futuros. Al 30 de junio de 2021 y al 31 de diciembre de 2020, la Sociedad está pendiente de dotar al límite esta reserva con el límite mínimo que establece la Ley de Sociedades de Capital.

Al 30 de junio de 2021 y al 31 de diciembre de 2020, la Sociedad Dominante tiene dotada esta reserva legal por un importe de 375.961 euros y 203.492 euros respectivamente.

(d) Reservas voluntarias

No deben distribuirse dividendos que reduzcan el saldo de las reservas disponibles a un importe inferior al total de saldos pendientes de amortización de los gastos de investigación y desarrollo o si por dicha distribución el patrimonio neto es inferior al capital social.

El importe de las reservas voluntarias de la Sociedad Dominante asciende a 2.292.373 euros al 30 de junio de 2021 y a 1.130.993 euros a 31 de diciembre de 2020, siendo no distribuibles parcialmente ya que no deben distribuirse dividendos que reduzcan el saldo de las reservas disponibles a un importe inferior al total de saldos pendientes de amortización de los gastos de desarrollo, con lo que un importe de 1.953.791 euros de estas reservas no sería distribuible al 30 de junio de 2021.

(e) Autocartera y reserva para acciones de la Sociedad

Durante el ejercicio se han producido las siguientes operaciones con acciones propias:

	Número de acciones	Euros
Saldo inicial	88.187	565.680
Compras de acciones propias y otros movimientos	51.340	432.656
Venta de acciones propias y otros movimientos	(92.608)	(650.101)
	46.919	348.235

IZERTIS, S.A. y Sociedades Dependientes

Notas explicativas a los Estados Financieros Intermedios Consolidados correspondientes al periodo de seis meses finalizado el 30 de junio de 2021

(Expresados en euros)

En las operaciones de venta realizadas en los primeros seis meses del ejercicio 2021 se ha producido un beneficio que se encuentra registrado en reservas por importe de 138.476 euros (740.031 euros en el ejercicio 2020).

Las operaciones anteriores se han llevado a cabo con las acciones propias que poseía la Sociedad, habiendo sido entregadas como parte de la adquisición de la sociedad Rebis Consulting, Lda. llevada a cabo en los primeros seis meses de 2021 (detalladas en la nota 5).

En el ejercicio 2020, la reserva para acciones de la Sociedad no había sido dotada de conformidad con el artículo 148 del Texto Refundido de la Ley de Sociedades de Capital, que establece que, se dote una reserva indisponible equivalente al importe de las acciones de la Sociedad computado en el activo. En la propuesta de reparto del resultado del ejercicio 2020 se ha destinado el importe para la dotación de esta reserva.

Al 30 de junio de 2021 esta reserva es de libre disposición por importe de 217.445 euros, debiendo mantenerse 348.235 euros en tanto no sean enajenadas o amortizadas las acciones propias.

(f) Ajustes por cambios de valor

Las diferencias de conversión tienen su origen en la integración de la totalidad de las Sociedades consolidadas que forman el grupo por los efectos de la conversión a la moneda de presentación de sus respectivas monedas funcionales, siendo las más significativas las aportadas por Nexis IT, S.A., (1.365) euros en 2021 y (46.543) euros en 2020.

(g) Socios Externos

Al 30 de junio de 2021 y al 31 de diciembre de 2020 recogen la participación de los Socios Externos en el patrimonio neto de Nexis IT, S.A. por importe de 242.812 euros y 242.739 euros, respectivamente.

IZERTIS, S.A. y Sociedades Dependientes

Notas explicativas a los Estados Financieros Intermedios Consolidados correspondientes al periodo de seis meses finalizado el 30 de junio de 2021

(Expresados en euros)

16. Subvenciones, donaciones y legados

El detalle al 30 de junio de 2021 y al 31 de diciembre de 2020 de las subvenciones de capital recibidas con carácter no reintegrable es como sigue:

	Euros					
	Subvención Bruta a 30/06/2021	Efecto Impositivo	Subvención Neta a 30/06/2021	Subvención Bruta a 31/12/2020	Efecto Impositivo	Subvención Neta a 31/12/2020
Subvenciones oficiales de capital	564.959	(141.240)	423.719	672.797	(168.199)	504.598
	564.959	(141.240)	423.719	672.797	(168.199)	504.598

El movimiento de las subvenciones donaciones y legados recibidos de carácter no reintegrable ha consistido en el traspaso a resultados por importe de 107.838 euros en el periodo de seis meses finalizado el 30 de junio de 2021 (76.831 euros en el periodo de seis meses finalizado el 30 de junio de 2020).

Estas subvenciones están vinculadas al inmovilizado intangible y fomentan el desarrollo de las tecnologías de la información.

En todos los casos las condiciones que dan derecho a dichas subvenciones se encuentran cumplidas tanto al 30 de junio de 2021 como al 31 de diciembre de 2020.

IZERTIS, S.A. y Sociedades Dependientes

Notas explicativas a los Estados Financieros Intermedios Consolidados correspondientes al periodo de seis meses finalizado el 30 de junio de 2021

(Expresados en euros)

17. Pasivos financieros por categorías

La clasificación de los pasivos financieros por categorías y clases, así como la comparación del valor razonable y el valor contable a 30 de junio de 2021 y a 31 de diciembre de 2020 es como sigue:

	Euros					
	30/06/2021					
	No corriente			Corriente		
	A coste amortizado o coste			A coste amortizado o coste		
	Valor contable	Valor razonable	Total	Valor contable	Valor razonable	Total
Débitos y partidas a pagar						
Obligaciones y otros valores negociables	-	-	-	6.979.488	6.979.488	6.979.488
Deudas con entidades de crédito	17.859.164	17.859.164	17.859.164	3.846.633	3.846.633	3.846.633
Otras deudas	5.553.404	5.553.404	5.553.404	3.294.202	3.294.202	3.294.202
Acreedores comerciales y otras cuentas a pagar						
Proveedores	-	-	-	3.998.165	3.998.165	3.998.165
Otras cuentas a pagar	-	-	-	3.472.091	3.472.091	3.472.091
Total Pasivos Financieros	23.412.568	23.412.568	23.412.568	21.590.579	21.590.579	21.590.579

	Euros					
	31/12/2020					
	No corriente			Corriente		
	A coste amortizado o coste			A coste amortizado o coste		
	Valor contable	Valor razonable	Total	Valor contable	Valor razonable	Total
Débitos y partidas a pagar						
Deudas con entidades de crédito	13.680.326	13.680.326	13.680.326	4.858.421	4.858.421	4.858.421
Otras deudas	3.104.089	3.104.089	3.104.089	3.036.705	3.036.705	3.036.705
Acreedores comerciales y otras cuentas a pagar						
Proveedores	-	-	-	3.900.335	3.900.335	3.900.335
Otras cuentas a pagar	238.353	238.353	238.353	3.231.539	3.231.539	3.231.539
Total Pasivos Financieros	17.022.768	17.022.768	17.022.768	15.027.000	15.027.000	15.027.000

Al cierre del periodo de seis meses finalizado el 30 de junio de 2021 y al cierre del ejercicio 2020 el valor contable de los pasivos financieros coincide con el valor razonable de los mismos.

El importe de las pérdidas y ganancias netas por categorías de pasivos financieros correspondientes al periodo de seis meses terminado el 30 de junio de 2021 asciende a 352.876 euros y se corresponde con gastos financieros aplicando el método de coste amortizado de la categoría de débitos y partidas a pagar (240.414 euros en el periodo de seis meses terminado el 30 de junio de 2020).

18. Deudas financieras y acreedores comerciales

(a) Deudas con entidades de crédito y obligaciones y otros valores negociables

Las deudas con entidades de crédito a 30 de junio de 2021 y a 31 de diciembre de 2020 se corresponden con:

Concepto	Euros					
	30/06/2021			31/12/2020		
	No corriente	Corriente	Total	No corriente	Corriente	Total
Obligaciones y otros valores negociables	-	6.979.488	6.979.488	-	-	-
Préstamos	17.826.060	3.833.279	21.659.339	13.662.523	4.780.916	18.443.439
Arrendamiento financiero	33.104	8.572	41.676	17.803	20.295	38.098
Descuento de efectos y anticipo de facturas	-	4.782	4.782	-	57.210	57.210
Total	17.859.164	10.826.121	28.685.285	13.680.326	4.858.421	18.538.747

El saldo de obligaciones y otros valores negociables a 30 de junio de 2021 se corresponde con la segunda emisión de pagarés por parte de la sociedad dominante Izertis, S.A. en el MARF (Mercado Alternativo de Renta Fija) por importe de 6.979.488 euros.

Dicha emisión de pagarés se realiza en virtud de la incorporación del programa de pagarés de la sociedad en el MARF con fecha 30 de diciembre de 2020 con un límite de 30 millones de euros y vigencia hasta el 31 de diciembre de 2021.

El vencimiento de dichos pagarés sería el siguiente, el importe de 2.993.284 euros con vencimiento el 26 de julio de 2021, 2.985.034 euros con vencimiento el 26 de octubre de 2021 y 1.001.171 euros con vencimiento el 26 de abril de 2022. Dicha emisión devenga unos intereses entre un 0,9% y un 1,1%.

Asimismo, la sociedad dominante había realizado con fecha 26 de enero de 2021 una primera de emisión de pagarés por importe de 5.000.000 euros, habiendo sido reembolsada en su fecha de vencimiento, el 26 de abril de 2021 y devengando un tipo de interés del 1% anual.

IZERTIS, S.A. y Sociedades Dependientes

Notas explicativas a los Estados Financieros Intermedios Consolidados correspondientes al periodo de seis meses finalizado el 30 de junio de 2021

(Expresados en euros)

El detalle de los préstamos en vigor al cierre del ejercicio por entidad bancaria es:

Numeración	Importe Concedido	Dispuesto 30/06/2021	Dispuesto 31/12/2020	Fecha Concesión	Fecha Vencimiento	T/i efectivo 2021	T/i efectivo 2020
Préstamo 1	400.000	213.021	252.656	21/02/2019	21/01/2024	2,55%	2,55%
Préstamo 2	150.000	19.265	30.632	20/05/2015	20/04/2022	2,50%	2,50%
Préstamo 3	200.000	105.577	125.453	28/02/2019	28/01/2024	1,70%	1,70%
Préstamo 4	300.000	130.515	163.889	14/06/2018	14/05/2023	1,60%	1,60%
Préstamo 5	134.400	-	9.256	15/05/2016	15/04/2021	1,40%	1,40%
Préstamo 6	150.000	19.320	30.712	10/05/2015	10/04/2022	1,60%	1,60%
Préstamo 7	200.000	-	20.636	15/07/2016	15/06/2021	1,40%	1,40%
Préstamo 8	262.000	169.335	194.987	13/09/2019	13/08/2024	2,25%	2,25%
Préstamo 9	300.000	118.467	148.650	16/06/2018	16/05/2023	1,95%	1,95%
Préstamo 10	300.000	184.030	213.513	28/07/2019	28/06/2024	2,25%	2,25%
Préstamo 11	1.431.000	89.438	238.500	10/08/2017	01/07/2021	4,00%	4,00%
Préstamo 12	250.000	56.923	99.096	07/03/2019	07/02/2022	2,10%	2,10%
Préstamo 13	150.000	74.540	87.008	14/06/2018	14/05/2024	1,42%	1,42%
Préstamo 14	200.000	36.211	51.359	07/09/2015	07/08/2022	2,85%	2,85%
Préstamo 15	25.000	8.088	10.609	04/01/2018	04/12/2022	1,25%	1,25%
Préstamo 16	30.000	8.686	11.716	24/12/2017	24/11/2022	1,20%	1,20%
Préstamo 17	33.000	18.538	21.807	19/04/2019	19/03/2024	1,87%	1,87%
Préstamo 18	300.000	199.268	223.792	14/06/2018	14/05/2025	1,65%	1,65%
Préstamo 19	40.000	18.669	22.666	26/10/2018	26/09/2023	2,70%	2,70%
Préstamo 20	20.809	-	1.375	30/03/2017	30/03/2021	3,00%	3,00%
Préstamo 21	200.000	25.645	40.782	20/04/2015	20/04/2022	2,45%	2,45%
Préstamo 22	200.000	39.219	51.936	30/08/2015	30/08/2022	3,35%	3,35%
Préstamo 23	280.000	171.345	194.341	31/05/2019	31/05/2024	2,00%	2,00%
Préstamo 24	308.750	182.876	200.915	31/05/2018	31/05/2025	2,45%	2,45%
Préstamo 25	500.000	312.646	346.745	31/01/2019	31/01/2025	2,00%	2,00%
Préstamo 26	125.000	14.473	23.971	17/04/2015	17/03/2022	2,53%	2,53%
Préstamo 27	400.000	-	277.737	14/06/2018	14/05/2024	2,05%	2,05%
Préstamo 28	400.000	-	284.787	24/07/2019	24/06/2024	2,30%	2,30%
Préstamo 29 (*)	3.500.000	3.500.000	3.500.000	08/04/2020	08/04/2028	3,73%	2,57%
Préstamo 30 (*)	2.000.000	2.000.000	2.000.000	30/04/2020	30/04/2028	2,60%	2,60%
Préstamo 31 (*)	750.000	750.000	732.000	13/05/2020	13/05/2028	3,41%	2,25%
Préstamo 32 (*)	500.000	500.000	500.000	23/04/2020	23/04/2028	3,76%	2,60%
Préstamo 33 (*)	756.000	420.000	672.000	23/03/2020	23/04/2022	2,30%	2,30%
Préstamo 34 (*)	3.600.000	3.600.000	3.600.000	16/04/2020	16/04/2028	2,60%	2,60%
Préstamo 35 (*)	400.000	400.000	400.000	02/08/2020	02/08/2025	2,40%	2,40%
Préstamo 36 (*)	2.000.000	2.000.000	2.000.000	14/10/2020	14/10/2026	2,25%	2,25%
Préstamo 37	421.455	-	421.455	30/12/2020	31/03/2021	1,65%	1,65%
Préstamo 38	212.603	-	212.603	20/11/2020	20/02/2021	2,55%	2,55%
Préstamo 39	80.000	78.382	80.000	18/04/2020	18/05/2025	1,50%	1,50%
Préstamo 40	1.050.000	1.000.316	-	05/03/2021	05/03/2026	2,30%	-
Préstamo 41	1.500.000	1.500.000	-	12/04/2021	12/04/2026	2,09%	-
Préstamo 42	1.500.000	1.429.466	-	26/03/2021	26/03/2026	2,50%	-
Préstamo 43 (*)	200.000	195.990	-	21/05/2020	21/05/2024	1,95%	-
Préstamo 44 (*)	334.000	334.000	-	24/06/2020	24/06/2026	2,06%	-
Préstamo 45 (*)	150.000	150.000	-	23/04/2020	23/04/2026	1,50%	-
Préstamo 46	50.000	24.078	-	29/11/2019	29/11/2021	2,50%	-
Préstamo 47	50.000	9.246	-	29/09/2017	29/09/2022	3,04%	-
Préstamo 48	50.000	29.032	-	19/12/2019	19/12/2022	4,02%	-
Préstamo 49	100.000	60.000	-	13/06/2019	07/06/2024	1,95%	-
Préstamo 50	200.000	200.000	-	27/04/2020	27/04/2026	1,30%	-
Préstamo 51	30.000	2.778	-	23/12/2016	23/12/2021	4,25%	-
Total	26.724.017	20.399.383	17.497.584				

IZERTIS, S.A. y Sociedades Dependientes

Notas explicativas a los Estados Financieros Intermedios Consolidados correspondientes al periodo de seis meses finalizado el 30 de junio de 2021

(Expresados en euros)

(*) Parte de los nuevos préstamos se formalizan al amparo de la línea de avales ICO Covid 19, avalados por el estado. El citado aval es solo sobre un porcentaje del principal y en estos contratos las partes hacen constar que, en el caso de recobro por la reclamación del banco al avalista, el banco imputará las cantidades recobradas del avalista al capital devengado e impagado en la proporción correspondiente. Asimismo, debido a la naturaleza especial de parte de los préstamos al contar con el aval del Instituto de Crédito Oficial, no se podrán realizar amortizaciones anticipadas voluntarias por la parte prestataria de ninguna operación ni financiación concedida y que esté vigente mientras se mantenga en vigor la operación financiera avalada.

Asimismo, dentro del epígrafe de préstamos se recogen 68.053 euros derivados de la entrada al Grupo Izertis de la sociedad BC Sistemas de Comunicación, S.L. cuya deuda se encuentra sometida a las condiciones descritas en la Nota 5 (269.045 euros al 31 de diciembre de 2020).

El resto del importe recogido dentro de los préstamos se corresponde con pólizas y tarjetas de crédito que tiene el Grupo por importe dispuesto de 1.191.903 euros (676.810 euros al 31 de diciembre de 2020) y un límite global de 6.596.344 euros (6.225.922 euros al 31 de diciembre de 2020) por lo que el disponible al cierre del periodo de seis meses finalizado el 30 de junio de 2021 alcanza los 5.404.441 euros (5.549.112 euros al 31 de diciembre de 2020). El tipo de interés medio de las pólizas de crédito es de un 2,23%.

Asimismo, la sociedad posee líneas de factoring en la modalidad "sin recurso" por importe dispuesto al cierre del periodo de seis meses finalizado el 30 de junio de 2021 de 2.982.704 euros (2.209.486 euros en 2020) y disponible de 8.567.296 euros (7.636.514 euros en 2020).

El desglose del importe de las deudas con entidades de crédito que vencen en cada uno de los cinco años siguientes al cierre del periodo y del resto hasta su último vencimiento, es el siguiente:

	Euros				
	30/06/2021				
	Préstamos	Descuento de efectos	Arrendamiento financiero	Obligaciones y otros valores negociables	Total
Vencimiento 2021 -2022	3.833.279	4.782	8.572	6.979.488	10.826.121
Vencimiento 2022 – 2023	3.826.906	-	13.700	-	3.840.606
Vencimiento 2023 -2024	3.784.509	-	13.700	-	3.798.209
Vencimiento 2024 – 2025	3.539.503	-	5.704	-	3.545.207
Vencimiento 2025 -2026	3.143.396	-	-	-	3.143.396
Vencimientos posteriores	3.531.745	-	-	-	3.531.745
Total Deuda	21.659.339	4.782	41.676	6.979.488	28.685.285
Menos la parte a corto plazo	(3.833.279)	(4.782)	(8.572)	(6.979.488)	(10.826.121)
Total Deuda a largo plazo	17.826.060	-	33.104	-	17.859.164

IZERTIS, S.A. y Sociedades Dependientes

Notas explicativas a los Estados Financieros Intermedios Consolidados correspondientes al periodo de seis meses finalizado el 30 de junio de 2021

(Expresados en euros)

	Euros			Total
	Préstamos	Descuento de efectos	Arrendamiento financiero	
Vencimiento 2021	4.780.916	57.210	20.295	4.858.420
Vencimiento 2022	4.466.324		17.161	4.483.486
Vencimiento 2023	3.845.333		642	3.845.975
Vencimiento 2024	3.557.759			3.557.759
Vencimiento 2025	1.443.971			1.443.971
Vencimiento 2026 y siguientes	349.136			349.136
Total Deuda	18.443.439	57.210	38.098	18.538.747
Menos la parte a corto plazo	(4.780.916)	(57.210)	(20.295)	(4.858.421)
Total Deuda a largo plazo	13.662.523	-	17.803	13.680.326

(b) Otras Deudas

El desglose de “Otros pasivos financieros” dentro de los débitos y partidas a pagar es el siguiente:

Concepto	Euros			
	30/06/2021		31/12/2020	
	No Corriente	Corriente	No corriente	Corriente
Préstamos concedidos por otros organismos	1.021.220	529.109	987.161	488.788
Otras deudas	179.806	10.926	21.595	-
Deuda por combinaciones de negocios	4.352.378	2.754.167	2.095.333	2.547.917
Total	5.553.404	3.294.202	3.104.089	3.036.705

Los otros pasivos financieros se corresponden principalmente con las deudas por adquisición de negocios correspondientes a SLA Consulting, S.L., Ticmind Consulting, S.L., Solid Gear Projects, S.L., 3ASide Consultors, S.L., Globetesting, S.L. y Globetesting Norte, S.L. pendientes de pago descritos en la nota 5. Asimismo, se encuentran pendientes de pago 112.500 euros derivados de la combinación de negocios realizada en 2019 de la sociedad SADCI- Distribucio e Comercializaco Informática Limitada.

Asimismo, el epígrafe de otras deudas se corresponde principalmente con 178.366 euros derivados de la entrada al Grupo Izertis de la sociedad BC Sistemas de Comunicación, S.L. cuya deuda se encuentra sometida a las condiciones descritas en la Nota 5.

IZERTIS, S.A. y Sociedades Dependientes

Notas explicativas a los Estados Financieros Intermedios Consolidados correspondientes al periodo de seis meses finalizado el 30 de junio de 2021

(Expresados en euros)

Los préstamos concedidos por otros organismos al Grupo, vigentes al cierre del ejercicio son:

	Importe	Euros		Tipo efectivo	Fecha Concesión	Fecha Finalización
		Pendiente 30/06/2021	Pendiente 31/12/2020			
Préstamo 1	368.806	77.832	102.420	0,65%	30/05/2013	30/12/2023
Préstamo 2	123.490	107.024	115.257	-	31/08/2020	31/08/2027
Préstamo 3	435.274	406.256	435.274	-	13/03/2021	13/03/2028
Préstamo 4	436.541	109.135	109.135	-	14/06/2022	14/06/2029
Préstamo 5	161.580	-	10.774	-	06/12/2013	06/12/2020
Préstamo 6	380.333	126.778	126.778	-	31/12/2019	31/12/2021
Préstamo 7	514.636	343.091	343.091	-	31/12/2020	31/12/2022
Préstamo 8	280.075	28.007	56.015	Euribor +/- 0,10%	26/11/2015	20/12/2021
Préstamo 9	177.206	177.206	177.206	-	28/05/2020	11/02/2033
Préstamo 10	200.000	175.000	-	Euribor + 3,75%	05/03/2019	31/12/2024
Total	3.077.941	1.550.329	1.475.949			

Estos préstamos se encuentran garantizados ante los organismos concedentes mediante avales bancarios.

El desglose del importe de dichas deudas que vencen en cada uno de los cinco años siguientes al cierre del ejercicio y del resto hasta su último vencimiento, es el siguiente:

Concepto	Euros	
	30/06/2021	31/12/2020
Vencimiento 2021 - 2022	3.294.202	3.036.705
Vencimiento 2022 - 2023	4.353.144	1.873.689
Vencimiento 2023 - 2024	703.318	696.170
Vencimiento 2024 - 2025	104.465	104.502
Vencimiento 2025 - 2026	145.647	74.502
Vencimientos posteriores	246.830	355.226
Total Deuda	8.847.606	6.140.794
Menos la parte a corto plazo	(3.294.202)	(3.036.705)
Total Deuda a largo plazo	5.553.404	3.104.089

IZERTIS, S.A. y Sociedades Dependientes

Notas explicativas a los Estados Financieros Intermedios Consolidados correspondientes al periodo de seis meses finalizado el 30 de junio de 2021

(Expresados en euros)

(c) Acreeedores Comerciales y Otras cuentas a pagar

El detalle de acreedores comerciales y otras cuentas a pagar al 30 de junio de 2021 y al 31 de diciembre de 2020 es como sigue:

	Euros			
	No corriente		Corriente	
	30/06/2021	31/12/2020	30/06/2021	31/12/2020
Proveedores	-	-	3.998.165	3.900.335
Acreeedores	-	238.353	1.429.158	1.783.079
Personal	-	-	1.873.658	1.249.644
Anticipos de clientes	-	-	169.275	198.816
Total	-	238.353	7.470.256	7.131.874

El importe de acreedores comerciales no corrientes se corresponde con el importe reconocido en el concurso de acreedores de la sociedad BC Sistemas de Comunicación, S.L. de acuerdo al detalle de la nota 5.

19. Información sobre el periodo medio de pago a proveedores. Disposición adicional tercera. “Deber de información” de la Ley 15/2010, de 5 de julio.”

La disposición final segunda de la Ley 31/2014, de 3 de diciembre, por la que se modifica la Ley de Sociedades de Capital para la mejora del gobierno corporativo, modifica la disposición adicional tercera de la Ley 15/2010, de 5 de julio, de modificación de la Ley 3/2004, de 29 de diciembre, por la que se establecen medidas de lucha contra la morosidad en las operaciones comerciales, para requerir que todas las sociedades mercantiles incluyan de forma expresa en la memoria de sus cuentas anuales su período medio de pago a proveedores. El periodo medio de pago a proveedores, la ratio de las operaciones pagadas, la ratio de las operaciones pendientes de pago, el total de pagos realizados y el total de pago pendientes, a fecha de cierre del periodo de seis meses finalizado el 30 de junio de 2021 y del ejercicio 2020 se muestra en el siguiente cuadro:

	30/06/2021	31/12/2020
Periodo medio de pago a proveedores	56	50
Ratio de operaciones pagadas	36	57
Ratio de operaciones pendientes	24	15
Total pagos realizados	9.003.320	22.243.496
Total pagos pendientes	5.061.698	4.575.621

Teniendo en cuenta lo dispuesto en la Disposición Transitoria Segunda de la citada Resolución, es deber del Órgano de Administración informar de que, no hemos incluido a la sociedad BC Sistemas de Comunicación, S.L. en el cálculo del periodo medio de pago ya que dado el proceso concursal en el que se halla inmersa la misma y en cumplimiento de la Ley 22/2003 Concursal, la totalidad de sus saldos acreedores se encuentran pendientes de pago, acumulando por este motivo un periodo superior al máximo legalmente establecido de 60 días.

IZERTIS, S.A. y Sociedades Dependientes

Notas explicativas a los Estados Financieros Intermedios Consolidados correspondientes al periodo de seis meses finalizado el 30 de junio de 2021

(Expresados en euros)

20. Administraciones públicas y situación fiscal

El detalle de los saldos con Administraciones Públicas a 30 de junio de 2021 y a 31 de diciembre de 2020 es como sigue:

Conceptos	Euros			
	30/06/2021		31/12/2020	
	No corriente	Corriente	No corriente	Corriente
Activos por impuesto diferido	3.424.091		3.217.275	-
Subvenciones recibidas	-	1.314.240	-	860.179
Impuesto sobre el valor añadido	-	247.013	-	199.191
Activos por impuesto corriente	-	182.651	-	199.129
Otros	-	3.979	-	-
Total	3.424.091	1.747.883	3.217.275	1.258.499
Pasivos por impuesto diferido	3.296.119		3.607.702	-
Pasivos por impuesto corriente	-	1.019.883	-	481.499
Impuesto sobre el valor añadido	-	1.570.825	-	1.121.518
Otros	-	2.942	-	1.332
Seguridad Social	-	920.986	-	611.786
Retenciones	-	770.765	-	417.305
Total	3.296.119	4.285.401	3.607.702	2.633.438

El Grupo tiene pendientes de inspección por las autoridades fiscales los siguientes ejercicios de los principales impuestos que le son aplicables:

Impuesto	Ejercicios abiertos
Impuesto sobre Sociedades	2016-2019
Impuesto sobre el Valor Añadido	2017-2020
Impuesto sobre la Renta de las Personas Físicas	2017-2020
Impuesto de Actividades Económicas	2017-2020
Seguridad Social	2017-2020

Como consecuencia, entre otras, de las diferentes posibles interpretaciones de la legislación fiscal vigente, podrían surgir pasivos adicionales como resultado de una inspección. En todo caso, el Consejo de Administración del Grupo considera que dichos pasivos, en caso de producirse, no afectarían significativamente a estas Cuentas Anuales Consolidadas.

IZERTIS, S.A. y Sociedades Dependientes

Notas explicativas a los Estados Financieros Intermedios Consolidados correspondientes al periodo de seis meses finalizado el 30 de junio de 2021

(Expresados en euros)

(a) Impuesto sobre beneficios

El impuesto sobre beneficios del ejercicio se calcula en base al resultado contable, obtenido por la aplicación de principios de contabilidad generalmente aceptados, que no necesariamente ha de coincidir con el resultado fiscal, entendido éste como la base imponible del citado impuesto.

La conciliación entre los ingresos y gastos del ejercicio y la base imponible del impuesto sobre sociedades, así como el cálculo del gasto por impuesto de sociedades correspondiente al periodo de seis meses terminado el 30 de junio de 2021 y 2020 es como sigue:

	Euros						
	30/06/2021						
	Cuenta de PyG			Ingresos y Gastos directamente imputados al PN			Total
Aumentos	Disminuciones	Neto	Aumentos	Disminuciones	Neto		
Saldo de Ingresos y Gastos del Ejercicio	-	-	74.189	-	-	(107.836)	(33.647)
Impuesto sobre sociedades	-	-	142.973	-	-	26.959	169.932
Beneficio/Pérdida antes de impuestos	-	-	217.162	-	-	(80.877)	136.285
Diferencias permanentes	632.836	-	632.836	-	-	-	632.836
Diferencias temporarias	1.304.083	-	1.304.083	80.877	-	80.877	1.384.960
Compensación de bases imponibles de ejercicios anteriores	-	-	-	-	-	-	-
Base Imponible (Resultado fiscal)			2.154.081	-	-	-	2.154.081

	Euros						
	30/06/2020						
	Cuenta de PyG			Ingresos y Gastos directamente imputados al PN			Total
Aumentos	Disminuciones	Neto	Aumentos	Disminuciones	Neto		
Saldo de Ingresos y Gastos del Ejercicio	-	-	149.289	-	-	(23.385)	125.904
Impuesto sobre sociedades	-	-	(259.279)	-	-	5.846	(253.433)
Beneficio/Pérdida antes de impuestos	-	-	(109.990)	-	-	(17.539)	(127.529)
Diferencias permanentes	567.894	(4.065)	563.919	-	-	-	563.919
Diferencias temporarias	731.410	(7.563)	723.848	17.539	-	17.539	741.387
Compensación de bases imponibles de ejercicios anteriores	-	(549.413)	(549.413)	-	-	-	(549.413)
Base Imponible (Resultado fiscal)	-	-	628.364	-	-	-	628.364

En el periodo de seis meses finalizado el 30 de junio de 2021, los aumentos por diferencias permanentes se deben principalmente a la amortización de los fondos de comercio que no son fiscalmente deducibles.

IZERTIS, S.A. y Sociedades Dependientes

Notas explicativas a los Estados Financieros Intermedios Consolidados correspondientes al periodo de seis meses finalizado el 30 de junio de 2021

(Expresados en euros)

En el periodo de seis meses finalizado el 30 de junio de 2020, los aumentos por diferencias permanentes se deben a la amortización de los fondos de comercio principalmente que no son fiscalmente deducibles.

Los aumentos por diferencias temporarias del periodo de seis meses finalizado el 30 de junio de 2020 se corresponden principalmente con la amortización de las relaciones con clientes y a la reversión de la libertad de la amortización de proyectos de I+D. Asimismo, a 30 de junio de 2021 recoge un ajuste de la quita concursal de BC Sistemas de Comunicación, S.L.

Las disminuciones por diferencias temporarias del período de seis meses finalizado el 30 de junio de 2020 se corresponden con la reversión del límite de amortización fiscal.

La relación existente entre el gasto/(ingreso) por impuesto sobre beneficios y el beneficio/(pérdida) del ejercicio es como sigue:

	Euros	
	30/06/2021	
	Pérdidas y ganancias	Total
Saldo de ingresos y gastos antes de impuestos del ejercicio	217.162	217.162
Impuesto 25%	54.291	54.291
Gastos no deducibles por conceptos varios	75	75
Gasto por amortización del fondo de comercio	158.134	158.134
Activación de BINS	(60.446)	(60.446)
Otros	(9.081)	(9.081)
Gasto/ (Ingreso) por impuesto sobre beneficios	142.973	142.973

IZERTIS, S.A. y Sociedades Dependientes

Notas explicativas a los Estados Financieros Intermedios Consolidados correspondientes al periodo de seis meses finalizado el 30 de junio de 2021

(Expresados en euros)

	Euros	
	30/06/2020	
	Pérdidas y ganancias	Total
Saldo de ingresos y gastos antes de impuestos del ejercicio	(109.990)	(109.990)
Impuesto 25%	(27.498)	(27.498)
Gasto por amortización del fondo de comercio	140.980	140.980
Deducciones y bonificaciones	(371.293)	(371.293)
Otros	(1.469)	(1.469)
Gasto/ (Ingreso) por impuesto sobre beneficios	(259.279)	(259.279)

El detalle del gasto por impuesto sobre beneficios correspondiente al periodo de seis meses finalizado el 30 de junio de 2021 y el 30 de junio de 2020 es como sigue:

	Euros	
	30/06/2021	30/06/2020
Impuesto corriente		
Del ejercicio	538.529	318.421
Compensación bases imponibles negativas	-	(137.353)
Deducciones de I+D	(9.764)	(45.179)
	528.765	135.889
Impuestos diferidos		
Origen y reversión de diferencias temporarias		
Limitación a la amortización del inmovilizado	-	1.650
Libertad de la amortización I+D	30.990	1.296
Otros	(88.071)	(78.996)
Relaciones con clientes	(144.420)	(60.317)
Créditos fiscales	(60.446)	137.353
Deducciones de I+D	26.764	(371.293)
Quita concursal	(150.609)	(182.854)
	(385.792)	(395.168)
	142.973	(259.279)

De acuerdo con la legislación fiscal, las pérdidas de un ejercicio pueden compensarse con los beneficios de ejercicios futuros. Tras la compensación del ejercicio 2020 y el cálculo efectuado a 30 de junio de 2021, las pérdidas fiscales compensables ascienden a 10.628.180 euros.

IZERTIS, S.A. y Sociedades Dependientes

Notas explicativas a los Estados Financieros Intermedios Consolidados correspondientes al periodo de seis meses finalizado el 30 de junio de 2021

(Expresados en euros)

Estas bases imponibles se corresponden con 9.719.978 euros procedentes de BC Sistemas de Comunicación, S.L. (nota 5) con el siguiente detalle:

	30/06/2021
Bases imponibles 2014	273.895
Bases imponibles 2016	809.729
Bases imponibles 2017	736.915
Bases imponibles 2018	6.734.765
Bases imponibles 2019	974.163
Bases imponibles 2021	190.511
	9.719.978

El resto de bases imponibles se corresponde con bases de Izertis Canarias, S.L.U. por importe de 294.556 euros, 517.600 euros procedentes de Data Adviser, S.L. generadas principalmente en el ejercicio 2016 y 96.559 euros procedentes de Izertis Ventures, S.L. generadas en el ejercicio 2020.

En el caso de Izertis México, S.A. de C.V. la tasa impositiva fue del 30% al 30 de junio de 2021 y al 30 de junio de 2020.

Las bases imponibles negativas pueden ser aplicadas para compensar bases imponibles positivas en los ejercicios futuros, sin límite temporal, pero con los siguientes límites cuantitativos anuales, de acuerdo con el artículo 26 de la Ley 27/2014, de 27 de noviembre, del Impuesto sobre el Valor añadido:

- INCN < 20 millones: 70% de la base imponible del periodo.
- INCN > 20 millones: 50% de la base imponible del periodo.
- INCN > 60 millones: 25% de la base imponible del periodo.

En todo caso, podrá compensarse un mínimo de 1 millón de euros en cada período impositivo.

IZERTIS, S.A. y Sociedades Dependientes

Notas explicativas a los Estados Financieros Intermedios Consolidados correspondientes al periodo de seis meses finalizado el 30 de junio de 2021

(Expresados en euros)

(b) Activos y pasivos por impuesto sobre beneficios diferido

El Grupo ha contabilizado los créditos fiscales correspondientes, al estimar que van a ser compensados en un periodo inferior a 10 años tal y como se establece en la normativa contable. El detalle y movimiento de activos y pasivos por impuesto diferido por tipos de activos y pasivos es como sigue:

	Saldo a 31/12/2020	Adiciones	Euros Fusión / Combinaciones de Negocios	Bajas	Saldo a 30/06/2021
Activo por impuesto diferido					
Créditos fiscales	2.467.328	60.446	129.400	(129)	2.657.045
Limite amortización inmovilizado	2.140	-	-	-	2.140
Otros	-	-	-	-	-
Deducciones I+D	747.897	26.764	-	(9.755)	764.906
Total	3.217.365	87.210	129.400	(9.884)	3.424.091
Pasivo por impuesto diferido					
Libertad de amortización I+D	-	-	-	-	-
Relaciones con clientes	2.589.314	-	-	(133.381)	2.455.933
Subvenciones	176.541	-	-	(27.055)	149.486
Quita concursal	841.847	-	-	(151.387)	690.460
Otros	-	-	239	-	239
Total	3.607.702	-	239	(311.823)	3.296.118
Total importe neto	(390.337)	87.210	129.161	301.939	127.973

	Saldo a 31/12/2019	Adiciones	Euros Fusión / Combinaciones de Negocios	Bajas	Saldo a 31/12/2020
Activo por impuesto diferido					
Créditos fiscales	51.874	79.389	2.421.574	(85.509)	2.467.328
Limite amortización inmovilizado	23.341	-	6.671	(27.872)	2.140
Otros	721	-	-	(721)	-
Deducciones I+D	613.648	408.604	215.496	(489.941)	747.897
Total	689.584	487.993	2.643.741	(604.043)	3.217.275
Pasivo por impuesto diferido					
Libertad de amortización I+D	1.552	-	-	(1.552)	-
Relaciones con clientes	1.446.845	-	1.385.590	(243.121)	2.589.314
Subvenciones	160.493	54.982	-	(38.934)	176.541
Quita concursal	-	-	1.008.247	(166.400)	841.847
Otros	58.900	-	41.179	(100.079)	-
Total	1.667.790	54.982	2.435.016	(550.086)	3.607.702
Total importe neto	(978.206)	-	-	-	(390.427)

IZERTIS, S.A. y Sociedades Dependientes

Notas explicativas a los Estados Financieros Intermedios Consolidados correspondientes al periodo de seis meses finalizado el 30 de junio de 2021

(Expresados en euros)

Al 30 de junio de 2021, el Grupo estima la recuperabilidad de los activos por impuestos diferidos en un plazo inferior a los diez años dado que el Plan de Negocio del Grupo proyecta la generación de bases imponibles positivas futuras que permitirán la realización de los activos por impuestos diferidos.

Las deducciones contabilizadas se corresponden fundamentalmente con deducciones de investigación y desarrollo, no tienen vencimiento. Para su aplicación no pueden exceder del 25% de la cuota íntegra generada en el ejercicio. No obstante, el límite podrá elevarse al 50% cuando el importe de la deducción previsto en el artículo 35 de la Ley del Impuesto de Sociedades que se corresponda con los gastos e inversiones efectuadas en el propio ejercicio exceda del 10% de la cuota íntegra, minorado en las deducciones para evitar la doble imposición internacional y las bonificaciones.

21. Información Medioambiental

Durante el periodo de seis meses finalizado el 30 de junio de 2021 y el ejercicio finalizado el 31 de diciembre de 2020, el Grupo no ha realizado inversiones ni incurrido en gastos significativos en sistemas, equipos e instalaciones para la protección y mejora del medio ambiente.

Con los procedimientos actualmente implantados, el Consejo de Administración del Grupo considera que los posibles riesgos medioambientales se encuentran adecuadamente controlados, no existiendo contingencias en esta materia que al 30 de junio de 2021 y al 31 de diciembre de 2020 necesiten ser cubiertas mediante la constitución de provisiones.

El Grupo no tiene derechos de emisión. Dadas las actividades a las que se dedica, la sociedad no tiene responsabilidades, gastos, activos ni provisiones o contingencias de naturaleza medioambiental que pudieran ser significativas en relación con el patrimonio, la situación financiera y los resultados de la misma. Por este motivo, no se incluyen desgloses específicos en la presente Memoria respecto a información de cuestiones medioambientales.

IZERTIS, S.A. y Sociedades Dependientes

Notas explicativas a los Estados Financieros Intermedios Consolidados correspondientes al periodo de seis meses finalizado el 30 de junio de 2021

(Expresados en euros)

22. Saldos y Transacciones con Partes Vinculadas

Las empresas vinculadas con las que se han realizado operaciones durante el ejercicio son las siguientes:

Categoría	Parte vinculada
Sociedad Dominante	Laren Capital S.L.U.
Sociedad Dependiente	Izertis Colombia S.A.S.
Sociedad Dependiente	Izertis Perú, S.A.C.
Sociedad Asociada	Tucycle Bike Sharing, S.L.
Sociedad Asociada	Alantis Capital, S.L.
Sociedad Asociada	Kaizen Ventures, S.L.
Sociedad Asociada	We Doctor, S.L.
Sociedad Asociada	Ludo Studios, S.L.

(a) SalDOS y transacciones con partes vinculadas

El resumen de los saldos con empresas vinculadas y personal perteneciente a la Alta Dirección es el siguiente:

	Euros	
	30/06/2021	31/12/2020
Créditos a largo plazo	303.759	330.820
Créditos a corto plazo	103.787	131.981
Otros activos financieros a largo plazo	393	-
Otros activos financieros a corto plazo	-	-
Total Activos	407.939	462.801

Los saldos pendientes de cobro a 30 de junio de 2021 se corresponden, por un lado, con créditos a largo y corto plazo concedidos a la Alta Dirección de la sociedad, siendo el importe pendiente a largo plazo de 300.596 euros (330.428 euros en 2020) y el importe a corto plazo de 72.232 euros (98.730 euros en 2020).

El resto del importe pendiente de cobro por créditos a corto plazo asciende a 11.945 euros que se corresponde con un crédito concedido a la sociedad vinculada We Doctor, S.L. (11.896 euros a 31 de diciembre de 2020), así como un importe de 19.610 euros concedidos a Tucycle Bike Sharing, S.L. (19.560 euros a 31 de diciembre de 2020).

IZERTIS, S.A. y Sociedades Dependientes

Notas explicativas a los Estados Financieros Intermedios Consolidados correspondientes al periodo de seis meses finalizado el 30 de junio de 2021

(Expresados en euros)

(b) Información relativa al Consejo de Administración y personal de Alta Dirección del Grupo

El Consejo de Administración del Grupo ha percibido en concepto de remuneración un importe de 248.146 euros (344.472 euros en 2020), de los cuales 195.646 euros se corresponden a sus funciones desempeñadas de alta dirección (239.472 euros en 2020) y 52.500 euros correspondientes a sus funciones como consejeros de la sociedad (105.000 euros en 2020). Asimismo, el importe correspondiente a la retribución del Consejero Delegado ha ascendido a 117.071 euros (221.570 euros en 2020).

Al 30 de junio de 2021 y al 31 de diciembre de 2020 la sociedad no mantiene saldos pendientes de pago con el Consejo de Administración por este concepto.

La Alta Dirección del Grupo, en el periodo de seis meses finalizado al 30 de junio de 2021, está formada por ocho miembros (ocho miembros en 2020). Las remuneraciones percibidas, hasta el 30 de junio de 2021, por los integrantes de la Alta Dirección no consejeros han ascendido a 294.285 euros (112.008 euros en el periodo de seis meses finalizado el 30 de junio de 2020). Los integrantes de la Alta Dirección han sido identificados como tales conforme a lo establecido en el Plan General de Contabilidad y la Nota técnica emitida a este respecto por el Instituto de Censores Jurados de Cuentas de España. No obstante, ninguno de estos empleados tiene contrato de alta dirección.

Asimismo, miembros del Consejo de Administración y de la Alta Dirección del Grupo tienen pendiente de pago a la sociedad dominada créditos tal y como se ha comentado en el apartado a) anterior, por importe de 373 mil euros (429 miles de euros en 2020), los cuales devengan intereses que oscilan entre el 2% y el 3,5%. Este importe figura recogido como "Otros activos financieros corriente y no corriente" del balance adjunto (véase nota 11).

El Consejo de Administración está formado por 4 hombres, 2 mujeres y una persona jurídica representada por un hombre.

Se han pagado primas de seguro de responsabilidad civil por daños ocasionados por actos u omisiones en el periodo de seis meses finalizado el 30 de junio de 2021 por importe de 18.199 euros.

Por otra parte, al 30 de junio de 2021 y al 31 de diciembre de 2020 el Grupo no ha contraído compromiso alguno en materia de pensiones, seguros de vida u otros similares a favor del Consejo de Administración.

Durante el periodo de seis meses finalizado el 30 de junio de 2021 y el ejercicio finalizado el 31 de diciembre de 2020 el Consejo de Administración no ha realizado con el Grupo operaciones ajenas al tráfico ordinario ni en condiciones distintas a las de mercado.

En el deber de evitar situaciones de conflicto con el interés del Grupo, durante el periodo de seis meses terminado el 30 de junio de 2021 y el ejercicio finalizado el 31 de diciembre de 2020, el Consejo de Administración ha cumplido con las obligaciones previstas en el artículo

IZERTIS, S.A. y Sociedades Dependientes

Notas explicativas a los Estados Financieros Intermedios Consolidados correspondientes al periodo de seis meses finalizado el 30 de junio de 2021

(Expresados en euros)

228 del texto refundido de la Ley de Sociedades de Capital. Asimismo, tanto los consejeros como las personas a ellos vinculadas, se han abstenido de incurrir en los supuestos de conflicto de interés previstos en el artículo 229 de dicha ley, no habiéndose producido durante el ejercicio comunicaciones de eventual conflicto de interés, directo o indirecto, para su toma en consideración por parte del Consejo de Administración.

IZERTIS, S.A. y Sociedades Dependientes

Notas explicativas a los Estados Financieros Intermedios Consolidados correspondientes al periodo de seis meses finalizado el 30 de junio de 2021

(Expresados en euros)

23. Ingresos y Gastos

(a) Importe neto de la cifra de negocios

El detalle del importe neto de la cifra de negocios por categorías de actividades y tipo de servicios correspondientes al periodo de seis meses finalizado el 30 de junio de 2021 y al periodo de seis meses finalizado el 30 de junio de 2020, es como sigue:

Actividades y servicios principales

	Euros	
	30/06/2021	30/06/2020
Business Solutions	3.864.504	4.996.027
Business Consulting, Project & Service Management	1.836.290	1.738.613
Business Operations	5.107.669	5.420.123
Cybersecurity, Technological Infrastructures and Managed Services	7.759.698	7.532.156
Digital	11.633.081	4.727.445
Otros	74.110	366
	30.275.352	24.414.730

Las ventas por mercados geográficos se indican en la nota 27 de información segmentada.

(b) Aprovisionamientos

El detalle de consumos de mercaderías, materias primas y otros aprovisionamientos al 30 de junio de 2021 y al 30 de junio de 2020 es el siguiente:

	Euros	
	30/06/2021	30/06/2020
Consumo de mercaderías		
Compras nacionales	4.218.600	3.606.580
Compras intracomunitarias	682.793	652.146
Compras de importación	1.116.231	1.015.415
	6.017.624	5.274.141

Adicionalmente los gastos asociados a los trabajos realizados por otras empresas ascienden a 2.593.320 en los primeros seis meses de 2021 y a 2.647.780 en el mismo periodo de 2020.

IZERTIS, S.A. y Sociedades Dependientes

Notas explicativas a los Estados Financieros Intermedios Consolidados correspondientes al periodo de seis meses finalizado el 30 de junio de 2021

(Expresados en euros)

(c) Cargas Sociales

El detalle de cargas sociales y provisiones correspondientes al periodo de seis meses finalizado el 30 de junio de 2021 y al periodo de seis meses finalizado el 30 de junio de 2020, es como sigue:

	Euros	
	30/06/2021	30/06/2020
Seguridad social a cargo de la empresa	3.662.779	2.752.692
Otros gastos sociales	120.292	61.521
	3.783.071	2.814.213

(d) Otros resultados

La partida de otros resultados en el período de seis meses finalizado el 30 de junio de 2021 recoge fundamentalmente regularizaciones de saldos procedentes de la sociedad del grupo BC Sistemas de Comunicación, S.L. A 31 de diciembre de 2020 recogía fundamentalmente 222.423 euros derivados de la resolución favorable de una contingencia frente a una entidad bancaria.

24. Información sobre empleados

El número medio de empleados del Grupo en los seis primeros meses del ejercicio 2021 y en el ejercicio 2020, desglosado por categorías, es como sigue:

Categoría	30/06/2021	31/12/2020
Director	23	24
Responsable / Jefe de Proyecto	91	61
Gerente Desarrollo de Negocio	22	19
Arquitecto / Consultor	349	282
Administrador / Desarrollador	165	125
Administrativo / Consultor Técnico	19	61
Técnico / Auxiliar	175	192
Total	844	765

A 30 de junio de 2021, el total de personas empleadas por el Grupo con una discapacidad mayor o igual al treinta y tres por ciento asciende a 15 trabajadores, cubriéndose la cuota del 2%.

La distribución por sexos al cierre de junio de 2021 y al cierre del ejercicio 2020 del personal es la siguiente:

Categoría	30/06/2021			31/12/2020		
	Hombres	Mujeres	Total	Hombres	Mujeres	Total
Director	22	6	28	18	6	24
Responsable / Jefe de Proyecto	62	46	108	37	29	66
Gerente Desarrollo de Negocio	21	2	23	17	5	22
Arquitecto / Consultor	324	137	461	217	74	291
Administrador / Desarrollador	136	45	181	113	28	141
Administrativo / Consultor Técnico	8	16	24	33	26	59
Técnico / Auxiliar	133	78	211	116	77	193
Total	706	330	1.036	551	245	796

25. Compromisos con terceros

El Grupo tiene, a 30 de junio de 2021, avales concertados con entidades a favor de terceros, por importe de 2.359.375 euros (1.831.359 euros a 31 de diciembre de 2020), para garantizar el cumplimiento de las ejecuciones de proyectos con varios clientes.

Los citados avales, dadas sus características, no se encuentran incluidos en el pasivo del balance.

La Dirección del Grupo estima que los posibles pasivos no previstos al 30 de junio de 2021 y al 31 de diciembre de 2020, que pudieran originarse por los avales prestados no serían significativos.

26. Honorarios de Auditoría

Los auditores de las cuentas anuales de la sociedad han facturado durante el periodo de seis meses finalizado el 30 de junio de 2021 y el ejercicio finalizado el 31 de diciembre de 2020, honorarios y gastos de acuerdo al siguiente detalle:

(miles de euros)	30/06/2021	31/12/2020
Por servicios de auditoría	-	85
Por otros servicios de verificación contable	19	26
Por otros servicios	-	-
Total	19	111

Los importes incluidos en el cuadro anterior incluyen la totalidad de los honorarios relativos a los servicios realizados durante el periodo de seis meses finalizado el 30 de junio de 2021 y el ejercicio 2020, con independencia del momento de su facturación.

Durante el periodo de seis meses finalizado el 30 de junio de 2021, los honorarios relativos a los servicios de revisión limitada de los Estados Financieros Semestrales prestados por los auditores, KPMG Auditores, S.L, ascienden a 15 mil euros. Además, se han facturado servicios por los honorarios correspondientes a dos informes especiales sobre aumentos de capital por compensación de créditos requeridos para dar cumplimiento a lo establecido en el artículo 301 de la Ley de Sociedades de Capital por importe de 4 miles de euros.

Los honorarios por servicios facturados por otros auditores de las sociedades dependientes incluidas en la consolidación han sido de 9 mil euros (10 mil euros en 2020). Además, los otros auditores de las sociedades dependientes han facturado 2 mil euros correspondientes a otros servicios.

En el ejercicio 2020, los honorarios por los servicios de auditoría de cuentas anuales individuales y consolidadas repercutidos por KPMG auditores, S.L. ascienden a 85 miles de euros.

Además, se han facturado servicios por la revisión limitada semestral y los honorarios correspondientes a tres informes especiales sobre aumentos de capital por compensación de créditos requeridos para dar cumplimiento a lo establecido en el artículo 301 de la Ley de Sociedades de Capital por importe de 26,5 miles de euros.

27. Información segmentada

Los segmentos de negocio resultan de la agrupación de los diversos mercados verticales en los que el Grupo opera. Dicha información corresponde a la información financiera que es evaluada periódicamente por la autoridad que toma decisiones operativas para decidir cómo asignar recursos y evaluar el desempeño. Al 30 de junio de 2021 y al 30 de junio de 2020, el Grupo considera que su único segmento de negocio corresponde al de tecnologías e información (TI) y dentro de dicho segmento se englobarían los distintos mercados verticales en los que operan los distintos clientes del Grupo.

Las ventas por zonas geográficas para ambos ejercicios son las siguientes:

	Euros	
	30/06/2021	30/06/2020
Mercado Nacional	24.412.324	19.056.117
Mercado intracomunitario	2.760.240	2.090.857
Resto del mundo	3.102.788	3.267.756
	30.275.352	24.414.730

Al 30 de junio de 2021 y al 30 de junio de 2020 no existe una concentración significativa de las ventas a un determinado cliente.

28. Hechos posteriores

Ampliaciones de Capital

Con fecha 21 de junio de 2021 la Junta General Ordinaria de Accionistas de la sociedad dominante ha aprobado la delegación en el Consejo de Administración de la facultad para realizar ampliaciones de capital con el límite establecido en el artículo 297.1.b) de la Ley de Sociedades de Capital, hasta la mitad del capital social en la fecha de la autorización, dentro del plazo legal de cinco años desde la fecha de celebración de la presente Junta, pudiendo ejecutarse la ampliación en una o varias veces y con atribución de la facultad de excluir el derecho de suscripción preferente, conforme a lo previsto en el artículo 506 de la Ley de Sociedades de Capital.

Esta facultad delegada fue ejercida por el Consejo de Administración, por acuerdo de dicho órgano social, adoptado el 21 de julio de 2021, en virtud del cual se acordó aumentar el capital social de la Sociedad por importe nominal de hasta un máximo de 49.544 euros mediante la emisión y puesta en circulación de hasta un máximo de 495.437 acciones ordinarias de 0,1 euros de valor nominal cada una de ellas, con exclusión del derecho de suscripción preferente, mediante aportaciones dinerarias y con previsión de suscripción incompleta. Esta ampliación de capital quedó suscrita de forma incompleta y, por tanto, quedó aumentado el capital social mediante aportación dineraria en la cantidad de 49.283 euros, fijándose definitivamente en 2.329.111 euros, mediante la emisión y puesta en circulación de 492.829 acciones ordinarias de 0,10€ euros de valor nominal cada una de ellas, representadas mediante anotaciones en cuenta, numeradas correlativamente del 22.798.282 a 23.291.110 ambas inclusive, y una prima de emisión de 7,57 euros por cada una de ellas. Esta ampliación de capital ha quedado inscrita en el Registro Mercantil de Asturias con fecha 10 de agosto de 2021.

Por último, el día 10 de septiembre de 2021 se celebró Junta General Extraordinaria de Accionistas de la Sociedad, en la cual quedó aprobada una ampliación de capital por compensación del derecho de crédito que ostenta la sociedad Neumann Ventures S.L. frente a la Sociedad, relacionado con la combinación de negocios mencionada en la Nota 5, mediante la emisión de 117.459 acciones de valor nominal conjunto de 11.746 euros y con una prima de emisión en conjunto de 1.038.255 euros. Esta ampliación de capital quedó escriturada el día 14 de septiembre de 2021, y se encuentra en proceso de inscripción en el Registro Mercantil de Asturias.

Inveready

La Sociedad alcanzó un acuerdo de inversión vinculante con el vehículo de inversión perteneciente al Grupo Inveready (Inveready Convertible Finance I, FCR), el cual quedó recogido en un Term Sheet con fecha enero de 2021, al objeto de que el Grupo Inveready financiara al Grupo Izertis a través de la suscripción de una emisión de obligaciones convertibles de Izertis, por importe de 4.000.000 de euros. En el mismo Term Sheet quedaron reflejados el resto de términos esenciales de dicha emisión, entre los que cabe destacar su

IZERTIS, S.A. y Sociedades Dependientes

Notas explicativas a los Estados Financieros Intermedios Consolidados correspondientes al periodo de seis meses finalizado el 30 de junio de 2021

(Expresados en euros)

coste o tipo de interés (tanto el interés en efectivo como el interés pagadero a vencimiento o en el momento de la conversión), el precio de conversión (7,65€ por acción), el periodo de conversión de las obligaciones (a partir de los 18 meses y hasta el vencimiento de las mismas) y el vencimiento (31 de diciembre de 2026. Asimismo, con fecha 20 de mayo de 2021, la Sociedad e Inveready Convertible Finance I, FCR e Inveready Convertible Finance Capital, S.C.R., S.A. han suscrito un Acuerdo Marco de Financiación en el que se han acordado, entre otros extremos, los términos y condiciones de la Emisión, la cual fue finalmente aprobada por la Junta General Ordinaria de 21 de junio de 2021, siendo el importe del bono desembolsado de forma efectiva el 5 de agosto de 2021.

Es conveniente apuntar que el acuerdo de financiación alcanzado con el Grupo Inveready supone un gran respaldo al proyecto de Izertis y evidencia la confianza de uno de los grupos inversores de capital riesgo con mayor prestigio y reconocimiento en España, en particular, en compañías de pequeña capitalización, pero con gran futuro para sus accionistas.

Programa de pagarés

Con fecha 30 de diciembre de 2020, la Sociedad Dominante registró un programa de pagarés que ha sido objeto de incorporación en el “Mercado Alternativo de Renta Fija” (“MARF”), por un saldo vivo nominal máximo de treinta millones de euros y con vigencia hasta el 30 de diciembre de 2021.

En el marco del programa de pagarés descrito en la nota 18 (a), la Sociedad Dominante, con fecha 26 de julio de 2021, ha comunicado el cierre con éxito de la tercera emisión de pagarés por un importe nominal total de 3.000.000 Euros, con vencimiento a 3 meses, y un tipo de interés anual del 0,802%

ANEXO I

IZERTIS, S.A. y Sociedades Dependientes

Negocios conjuntos al 30 de junio de 2021 y al 31 de diciembre de 2020

(Expresados en euros)

Nombre	Actividad	% participación directa	Resultado del ejercicio 2020
UTE CIC-IZERTIS	Prestación de servicios informáticos	49,00%	(727)
CERTIOREM – DESINOR- SERIKAT LOTE 1	Prestación de servicios informáticos	33,33%	(496)
UTE VALNERA	Prestación de servicios informáticos	75,00%	(348)
UTE UPCYCLING	Prestación de servicios informáticos	11,00%	(1.131)
UTE ALFIL	Prestación de servicios informáticos	25,00%	-
UTE IZERTIS, S.A. - INNOGATE TO EUROPE, S.L.	Prestación de servicios informáticos	53,00%	-

ANEXO II

IZERTIS, S.A. y Sociedades Dependientes

Información relativa a las sociedades dependientes incluidas en el perímetro de consolidación a 30 de junio de 2021

(Expresados en euros)

30/06/2021 - Detalle de Sociedades Dependientes					
Sociedad	Domicilio	% Participación directa	% Participación indirecta		Actividad
Izertis Ventures, S.L.	España	100%	-	(*)	Inversión en empresas que desarrollen su actividad en internet.
Izertis México, S.A. de C.V.	México	77%	-	(*)	Sociedad tenedora de acciones.
Nexis IT, S.A.	México	0,001%	77%	(**)	Ingeniería y consultoría informática
Ozire Marketing & Customer Services, S.L.U.	España	100%	-	(*)	Prestación de servicios de externalización de procesos de compra
Izertis Portugal, Lda	Portugal	100%	-	(***)	Tecnologías de la información e informática.
IG Ibérica Business, S.L.	España	-	100%	(***)	Tecnologías de la información e informática.
Izertis Canarias, S.L.	España	100%	-	(***)	Tecnologías de la información e informática
BC Sistemas de Comunicación, S.L.	España	100%	-	(***)	Diseño, comercialización, instalación y mantenimiento de informáticos y equipos de control
BC Sistemas SAPI de CV	México	-	99%	(***)	Diseño, comercialización, instalación y mantenimiento de informáticos y equipos de control
BC Sistemas de Comunicación para la Gestión de Tráfico, S.L.U.	España	-	100%	(***)	Suministro, instalación y mantenimiento de equipos informáticos conectados a centros de vigilancia
BC Sistemas de Comunicación Canarias, S.L.U.	España	-	100%	(***)	Ingeniería y consultoría informática
BC Sistemas, S.R.L.	República Dominicana	-	99%	(***)	Diseño, comercialización, instalación y mantenimiento de informáticos y equipos de control
SLA Consulting, S.L.	España	100%	-	(***)	Tecnologías de la información e informática
Solid Gear Projects, S.L.	España	100%	-	(***)	Ingeniería y consultoría informática
Ticmind Consulting, S.L.	España	100%	-	(***)	Ingeniería y consultoría informática
Queres Tecnologías, S.L.	España	100%	-	(***)	Ingeniería y consultoría informática
Izertis Perú, S.A.C.	Lima	100%	-	(*)	Sociedad preoperativa
Izertis Colombia, S.A.S.	Bogotá	100%	-	(*)	Sociedad preoperativa

ANEXO II

IZERTIS, S.A. y Sociedades Dependientes

Información relativa a las sociedades dependientes incluidas en el perímetro de consolidación a 30 de junio de 2021

(Expresados en euros)

30/06/2021 - Detalle de Sociedades Dependientes					
Sociedad	Domicilio	% Participación directa	% Participación indirecta		Actividad
Intelligent & Expert Marketing Solutions, S.L.	España	22,50%	-	(*)	Desarrollo de herramientas de analítica y marketing online
Smart Logistics Solutions, S.L.	España	100%	-	(*)	Enseñanza
3ASIDE Consultors, S.L.	España	100%	-	(***)	Ingeniería y consultoría informática
Data Adviser, S.L.	España	100%	-	(***)	Ingeniería y consultoría informática
Globetesting, S.L.	España	100%	-	(***)	Ingeniería y consultoría informática
Globetesting Norte, S.L.	España	100%	-	(***)	Ingeniería y consultoría informática
Rembic, Lda.	Portugal	-	100%	(***)	Ingeniería y consultoría informática
(*) Sociedades no auditadas. (**) Sociedades auditadas por imperativo legal. (***) Sociedades auditadas a efectos de la auditoría del Grupo.					

ANEXO II

IZERTIS, S.A. y Sociedades Dependientes

Sociedades asociadas a 30 de junio de 2021

(Expresados en euros)

30/06/2021				
Detalle de Sociedades Asociadas				
Sociedad	Domicilio	% Participación Indirecta		Actividad
Alantis Capital, S.L.	España	33%	(*)	Inversión en empresas que desarrollan su actividad en internet.
Kaizen Ventures, S.L.	España	49%	(*)	Inversión en empresas que desarrollan su actividad en internet.
We Doctor, S.L.	España	27%	(*)	Desarrollo de negocios relacionados con la medicina y la salud a través de internet mediante portales y plataformas móviles
Ludo Studios, S.L.	España	52%	(*)	Explotación electrónica por terceros
Tucycle Bike Sharing, S.L.	España	47%	(*)	Venta de otros vehículos de motor
(*) Sociedades no auditadas. (**) Sociedades auditadas por imperativo legal.				

ANEXO II

IZERTIS, S.A. y Sociedades Dependientes

Información relativa a las sociedades dependientes incluidas en el perímetro de consolidación a 31 de diciembre de 2020

(Expresados en euros)

31/12/2020 - Detalle de Sociedades Dependientes					
Sociedad	Domicilio	% Participación directa	% Participación indirecta		Actividad
Izertis Ventures, S.L.	España	100%	-	(*)	Inversión en empresas que desarrollen su actividad en internet.
Izertis México, S.A. de C.V.	México	77%	-	(*)	Sociedad tenedora de acciones.
Nexis IT, S.A.	México	0,001%	77%	(**)	Ingeniería y consultoría informática
Ozire Marketing & Customer Services, S.L.U.	España	100%	-	(*)	Prestación de servicios de externalización de procesos de compra
Izertis Portugal, Lda	Portugal	100%	-	(***)	Tecnologías de la información e informática.
IG Ibérica Business, S.L.	España	-	100%	(***)	Tecnologías de la información e informática.
Izertis Canarias, S.L.	España	100%	-	(***)	Tecnologías de la información e informática
BC Sistemas de Comunicación, S.L.	España	100%	-	(***)	Diseño, comercialización, instalación y mantenimiento de informáticos y equipos de control
BC Sistemas SAPI de CV	México	-	99%	(***)	Diseño, comercialización, instalación y mantenimiento de informáticos y equipos de control
BC Sistemas de Comunicación para la Gestión de Tráfico, S.L.U.	España	-	100%	(***)	Suministro, instalación y mantenimiento de equipos informáticos conectados a centros de vigilancia
BC Sistemas de Comunicación Canarias, S.L.U.	España	-	100%	(***)	Ingeniería y consultoría informática
BC Sistemas, S.R.L.	República Dominicana	-	99%	(***)	Diseño, comercialización, instalación y mantenimiento de informáticos y equipos de control
SLA Consulting, S.L.	España	100%	-	(***)	Tecnologías de la información e informática
Solid Gear Projects, S.L.	España	100%	-	(***)	Ingeniería y consultoría informática
Ticmind Consulting, S.L.	España	100%	-	(***)	Ingeniería y consultoría informática
Queres Tecnologías, S.L.	España	100%	-	(***)	Ingeniería y consultoría informática
Izertis Perú, S.A.C.	Lima	100%	-	(*)	Sociedad preoperativa
Izertis Colombia, S.A.S.	Bogotá	100%	-	(*)	Sociedad preoperativa
Intelligent & Expert Marketing Solutions, S.L.	España	22,50%	-	(*)	Desarrollo de herramientas de analítica y marketing online
Smart Logistics Solutions, S.L.	España	100%	-	(*)	Enseñanza

(*) Sociedades no auditadas. | (**) Sociedades auditadas por imperativo legal. | (***) Sociedades auditadas a efectos de la auditoría del Grupo.

ANEXO II

IZERTIS, S.A. y Sociedades Dependientes

Sociedades asociadas a 31 de diciembre de 2020


(Expresados en euros)

31/12/2020				
Detalle de Sociedades Asociadas				
Sociedad	Domicilio	% Participación Indirecta		Actividad
Alantis Capital, S.L.	España	33%	(*)	Inversión en empresas que desarrollan su actividad en internet.
Kaizen Ventures, S.L.	España	49%	(*)	Inversión en empresas que desarrollan su actividad en internet.
We Doctor, S.L.	España	27%	(*)	Desarrollo de negocios relacionados con la medicina y la salud a través de internet mediante portales y plataformas móviles
Ludo Studios, S.L.	España	52%	(*)	Explotación electrónica por terceros
Tucycle Bike Sharing, S.L.	España	47%	(*)	Venta de otros vehículos de motor
(*) Sociedades no auditadas. (**) Sociedades auditadas por imperativo legal.				


HOJA DE FIRMAS

Formulación de los Estados Financieros Intermedios Consolidados

Para hacer constar que el Consejo de Administración de Izertis, S.A., en su sesión del 30 de septiembre de 2021 ha formulado, a efectos de lo determinado en el artículo 253 de la Ley de Sociedades de Capital, los Estados Financieros Intermedios Consolidados del Grupo Izertis correspondientes al primer semestre de 2021 (cerrado a fecha 30 de junio de 2021). Dichos documentos figuran transcritos en los folios presentes que están correlativamente numerados del 1 al presente incluido. En cumplimiento de lo establecido en el artículo 253 de la vigente Ley de Sociedades de Capital, en prueba de conformidad con estos Estados Financieros Intermedios Consolidados del Grupo Izertis correspondientes al primer semestre de 2021 (cerrado a 30 de junio de 2021), los administradores abajo detallados componen la totalidad del Consejo de Administración de Izertis, S.A.

**LAREN CAPITAL, S.L.U**

Presidente del Consejo de Administración y Consejero Delegado
Rep. por D. Pablo Martín

**DOÑA LOURDES ARGÜELLES GARCÍA**

Miembro del Consejo de Administración

**DOÑA SHEILA MÉNDEZ NÚÑEZ**

Miembro del Consejo de Administración

**DON MANUEL RODRÍGUEZ PASARÍN**

Miembro del Consejo de Administración

**DON DIEGO-RAMÓN CABEZUDO FERNÁNDEZ DE LA VEGA**

Miembro del Consejo de Administración

**DON FRANCISCO-JAVIER CAÑETE CHALVER**

Miembro del Consejo de Administración

**DON ARTURO-JOSÉ DÍAZ DAPENA**

Miembro del Consejo de Administración

**DON CARLOS EMILIO SARTORIUS WITTE**

Miembro del Consejo de Administración

DILIGENCIA: Para hacer constar que los Estados Financieros Intermedios Consolidadas correspondientes al periodo de seis meses finalizado el 30 de junio de 2021 han sido debidamente formulados por el Consejo de Administración en su reunión de fecha 30 de septiembre de 2021, dando fe de la legitimidad de las firmas de la totalidad de los Administradores de la Sociedad recogidas en este documento.

**DOÑA IRENE SÁENZ DE SANTA MARÍA VALÍN**

Secretaria del Consejo de Administración

izertis

Izertis, S.A.

Estados Financieros Intermedios Individuales

30 de junio de 2021



Activo	30/06/2021	31/12/2020
Inmovilizado intangible	9.972.972	10.342.446
Investigación y desarrollo	1.743.240	2.034.404
Patentes, licencias, marcas y similares	843	972
Fondo de Comercio	4.438.086	4.772.030
Relaciones con clientes	1.836.017	1.972.708
Aplicaciones informáticas	1.357.499	1.562.322
Otro inmovilizado intangible	597.287	-
Inmovilizado material	1.509.613	1.555.359
Instalaciones técnicas, y otro inmovilizado material	1.509.613	1.555.359
Inversiones en empresas del grupo y asociadas a largo plazo	23.256.649	14.225.524
Instrumentos de patrimonio	21.947.167	12.827.983
Créditos a empresas	1.309.482	1.397.541
Inversiones financieras a largo plazo	1.032.526	1.094.904
Instrumentos de patrimonio	20.785	21.574
Créditos a terceros	583.538	649.716
Otros activos financieros	428.203	423.614
Activos por impuesto diferido	530.143	546.966
Total activo no corriente	36.301.903	27.765.199
Existencias	244.553	42.670
Existencias	242.823	40.690
Anticipos a proveedores	1.730	1.980
Deudores comerciales y otras cuentas a cobrar	10.483.106	8.944.741
Clientes por ventas	7.432.859	6.730.545
Clientes, empresas del grupo y asociadas	1.680.573	1.234.991
Personal	4.081	5.080
Activos por impuesto corriente	15.526	64.753
Otros créditos con las administraciones públicas	1.350.067	909.372
Inversiones en empresas del grupo y asociadas a corto plazo	5.799.499	4.092.210
Créditos a empresas	5.799.499	4.090.331
Otros activos financieros	-	1.879
Inversiones financieras a corto plazo	286.386	374.886
Instrumentos de patrimonio	2.343	2.343
Créditos a empresas	149.039	180.138
Otros activos financieros	135.004	192.405
Periodificaciones a corto plazo	822.339	199.699
Efectivo y otros activos líquidos equivalentes	15.689.827	12.014.454
Tesorería	3.107.124	12.014.454
Otros activos equivalentes	12.582.703	-
Total activo corriente	33.325.710	25.668.660
Total activo	69.627.613	53.433.859

Patrimonio Neto y Pasivo	30/06/2021	31/12/2020
Fondos propios	26.293.534	23.219.543
Capital	2.279.828	2.261.973
Prima de asunción	19.909.656	18.427.691
Reservas	3.234.012	1.370.866
<i>Legal y estatutarias</i>	375.961	203.492
<i>Otras reservas</i>	2.858.051	1.167.374
(Acciones y participaciones en patrimonio propias).	(348.235)	(565.680)
Otras aportaciones de socios	1.200.003	-
Resultado del ejercicio	18.270	1.724.693
Subvenciones, donaciones y legados recibidos	423.719	504.598
Total patrimonio neto	26.717.253	23.724.141
Deudas a largo plazo	22.063.712	16.514.613
Deudas con entidades de crédito	16.815.114	13.582.523
Otros pasivos financieros	5.248.598	2.932.090
Deudas con empresas del grupo y asociadas a largo plazo	172.807	-
Pasivos por impuesto diferido	600.063	661.291
Total pasivo no corriente	22.836.582	17.175.904
Deudas a corto plazo	12.605.797	5.841.010
Obligaciones y otros valores negociables	6.979.488	-
Deudas con entidades de crédito	2.505.533	4.205.555
Otros pasivos financieros	3.120.776	1.635.455
Acreedores comerciales y otras cuentas a pagar	7.467.496	6.692.027
Proveedores	2.728.362	2.418.033
Proveedores, empresas del grupo y asociadas	197.897	247.956
Acreedores varios	1.646.928	1.335.427
Remuneraciones pendientes de pago	1.180.319	1.024.471
Pasivos por impuesto corriente	349.033	295.140
Otras deudas con las Administraciones Públicas	1.265.588	1.184.601
Anticipos de clientes	99.369	186.399
Periodificaciones a corto plazo	485	777
Total pasivo corriente	20.073.778	12.533.814
Total patrimonio neto y pasivo	69.627.613	53.433.859

Cuenta de Pérdidas y Ganancias correspondiente a los periodos de 6 meses terminados el 30 de junio de 2021 y el 30 de junio de 2020

(Expresados en euros)

Cuenta de Pérdidas y Ganancias	30/06/2021	30/06/2020
Importe neto de la cifra de negocios	21.152.931	19.031.418
Ventas	6.054.949	5.577.371
Prestaciones de servicios	15.097.982	13.454.047
Trabajos realizados por la empresa para su activo	606.021	429.238
Aprovisionamientos	(7.977.593)	(6.325.811)
Otros ingresos de explotación	777.453	308.763
Ingresos accesorios y otros de gestión corriente	280.239	52.348
Subvenciones de explotación incorporadas al resultado del ejercicio	497.214	256.415
Gastos de personal	(11.711.681)	(10.857.390)
Sueldos, salarios y asimilados	(9.122.726)	(8.455.529)
Cargas sociales	(2.588.955)	(2.401.861)
Otros gastos de explotación	(1.372.175)	(1.231.112)
Servicios exteriores	(1.333.320)	(1.207.784)
Tributos	(30.304)	(2.749)
Pérdidas, deterioro y variación de provisiones por operaciones comerciales	(8.050)	-
Otros gastos de gestión corriente	(501)	(20.579)
Amortización del inmovilizado	(1.253.304)	(1.092.955)
Imputación de subvenciones de inmovilizado no financiero y otras	107.838	76.831
Deterioro y resultado por enajenaciones del inmovilizado	2.400	-
Otros resultados	(3.701)	(2.483)
Resultado de explotación	328.189	336.499
Ingresos financieros	77.958	104.396
De valores negociables y otros instrumentos financieros		
de empresas del grupo	6.465	102.549
de terceros	71.493	1.847
Gastos financieros	(311.680)	(206.136)
Por deudas con terceros	(311.680)	(206.136)
Diferencias de cambio	(10.026)	(7.837)
Resultado financiero	(243.748)	(109.577)
Resultado antes de impuestos	84.441	226.922
Impuestos sobre beneficios	(66.171)	241.541
Resultado del ejercicio	18.270	468.463

HOJA DE FIRMAS

Formulación de los Estados Financieros Intermedios Individuales

Para hacer constar que el Consejo de Administración de Izertis, S.A., en su sesión del 30 de septiembre de 2021 ha formulado, a efectos de lo determinado en el artículo 253 de la Ley de Sociedades de Capital, los Estados Financieros Intermedios de la Sociedad correspondientes al primer semestre de 2021 (cerrado a fecha 30 de junio de 2021). Dichos documentos figuran transcritos en los folios presentes que están correlativamente numerados del 1 al presente incluido.

En cumplimiento de lo establecido en el artículo 253 de la vigente Ley de Sociedades de Capital, en prueba de conformidad con estos Estados Financieros Intermedios de la Sociedad correspondientes al primer semestre de 2021 (cerrado a 30 de junio de 2021), los administradores abajo firmantes componen la totalidad del Consejo de Administración de Izertis, S.A. a la fecha de formulación.



LAREN CAPITAL, S.L.U

Presidente del Consejo de Administración y Consejero Delegado
Rep. por D. Pablo Martín



DOÑA LOURDES ARGÜELLES GARCÍA

Miembro del Consejo de Administración



DOÑA SHEILA MÉNDEZ NÚÑEZ

Miembro del Consejo de Administración



DON MANUEL RODRÍGUEZ PASARÍN

Miembro del Consejo de Administración



DON DIEGO-RAMÓN CABEZUDO FERNÁNDEZ DE LA VEGA

Miembro del Consejo de Administración



DON FRANCISCO-JAVIER CAÑETE CHALVER

Miembro del Consejo de Administración



DON ARTURO-JOSÉ DÍAZ DAPENA

Miembro del Consejo de Administración



DON CARLOS EMILIO SARTORIUS WITTE

Miembro del Consejo de Administración

DILIGENCIA: Para hacer constar que los Estados Financieros Intermedios de la Sociedad correspondientes al periodo de seis meses finalizado el 30 de junio de 2021 han sido debidamente formulados por el Consejo de Administración en su reunión de fecha 30 de septiembre de 2021, dando fe de la legitimidad de las firmas de la totalidad de los Administradores de la Sociedad recogidas en este documento.



DOÑA IRENE SÁENZ DE SANTA MARÍA VALÍN

Secretaria del Consejo de Administración

izertis.com