



Comunicación de Información Financiera del período enero-junio 2021

Arteché Lantegi Elkartea, S.A.

23 de septiembre de 2021

OTRA INFORMACIÓN RELEVANTE

En virtud de lo previsto en el artículo 17 del Reglamento (UE) nº 596/2014 sobre abuso de mercado y en el artículo 228 del texto refundido de la Ley del Mercado de Valores, aprobado por el Real Decreto Legislativo 4/2015, de 23 de octubre, y disposiciones concordantes, así como en la Circular 3/2020 del segmento BME Growth de BME MTF Equity ("BME Growth"), Arteché Lantegi Elkartea, S.A. (la "Sociedad"), pone en su conocimiento la siguiente:

- I. Presentación de resultados del primer semestre 2021.
- II. Informe de revisión limitada y estados financieros intermedios consolidados del periodo de seis meses finalizados el 30 de junio de 2021.
- III. Información financiera de carácter individual (balance y cuenta de resultados) de Arteché Lantegi Elkartea, S.A., del periodo de seis meses finalizado el 30 de junio de 2021.

De conformidad con lo dispuesto en la citada Circular 3/2020 se indica que la información comunicada por la presente ha sido elaborada bajo la exclusiva responsabilidad de la Sociedad y sus administradores.

Atentamente
Arteché Lantegi Elkartea, S.A.
D. Alexander Artetxe
Presidente del Consejo de Administración



arteche

Presentación de resultados
1º semestre 2021

Advertencia

La información que contiene esta presentación de resultados ha sido preparada por Arteche Lantegi Elkartea, S.A. (en adelante, la Sociedad o Grupo Arteche) e incluye información financiera extraída de los estados financieros intermedios consolidados de la Sociedad y su Grupo correspondientes al periodo de seis meses finalizado el 30 de junio de 2021, revisadas por Ernst & Young S.L, así como manifestaciones relativas a previsiones futuras.

La información y manifestaciones relativas a previsiones futuras sobre Grupo Arteche no constituyen hechos históricos, estando basadas en numerosas asunciones y están sometidas a riesgos e incertidumbres, muchos de los cuales son difíciles de prever y están, de manera general, fuera del control de Grupo Arteche. De este modo, se advierte a accionistas e inversores de que estos riesgos podrían provocar que los resultados y desarrollos reales difieran significativamente de aquellos expresados, implícitos o proyectados en la información y previsiones futuras. Con excepción de la información financiera referida, la información y cualesquiera de las opiniones y afirmaciones contenidas en este documento no han sido verificadas por terceros independientes y, por lo tanto, ni implícita ni explícitamente se otorga garantía alguna sobre la imparcialidad, precisión, plenitud o corrección de la información o de las opiniones y afirmaciones que en él se expresan.

Este documento no constituye una oferta o invitación para adquirir o suscribir acciones, de acuerdo con lo establecido en el Real Decreto Legislativo 4/2015, de 23 de octubre, por el que se aprueba el texto refundido del Mercado de Valores y en su normativa de desarrollo. Asimismo, este documento no constituye una oferta de compra, de venta o de canje ni una solicitud de una oferta de compra, de venta o de canje de títulos valores, ni una solicitud de voto alguno o aprobación en ninguna otra jurisdicción.

Carta del Presidente y CEO



El día 11 de junio, Arteche debutaba en BME Growth para seguir ampliando sus alternativas de financiación. Este salto, alineado con nuestro Plan Estratégico a 2023, busca crecer a un ritmo del 8% interanual de forma orgánica e inorgánica y reforzar nuestra posición de liderazgo en el mercado eléctrico internacional.

Dentro de un contexto de recuperación económica asociada al ritmo de vacunación hemos cerrado el primer semestre de 2021 con resultados satisfactorios.

Nuestro sector está en un buen momento de inversión mundial y eso se está notando en la entrada de pedidos con una actividad superior a la del primer semestre de 2020 destacando el crecimiento en el mercado de Europa y Oriente Medio (+11%) y en Estados Unidos (+4%). Por negocios, crecemos un 32% en Automatización apoyados en el crecimiento del sector (digitalización, automatización, renovables) y en el crecimiento en cuota de mercado en segmentos como el de ferrocarril (+38%). En el negocio de Medida también crecemos respecto a 2020 (+9%) y una vez linealizado el efecto de los contratos de México, cerrados en Julio, se prevé acelerar el crecimiento la segunda mitad del año. El reto para el segundo semestre lo tenemos en recuperar el crecimiento en el negocio de fiabilidad de red, en el que, a pesar de tener importantes acuerdos marco cerrados, las restricciones a la movilidad están afectando a la capacidad de instalación de nuestros clientes.

Todo esto nos ha permitido cerrar el primer semestre del año con un crecimiento del 8% respecto al mismo período del 2020, mejorando un 8% el EBITDA y con un resultado neto positivo que mejora en 5 puntos sobre ventas el resultado del año 2020.

En cuanto a la cotización, el arranque ha sido positivo refrendando la confianza de nuestros inversores en el proyecto Arteche, lo que nos ha permitido impulsar el plan de crecimiento inorgánico completando el proceso de adquisición de la empresa turca ESITAŞ, materializado en el mes de Julio.

La adquisición de ESITAŞ forma parte de nuestra estrategia de crecimiento y fortalecimiento de nuestra posición en Asia. Las fábricas de Turquía e Indonesia de la nueva empresa de Arteche nos posicionan en dos mercados muy importantes y con gran potencial de desarrollo de nuestro negocio.

El proceso de integración de ESITAŞ en Arteche ya está en marcha y nos permite acelerar el ritmo de crecimiento ya desde el segundo semestre de este año, siendo en 2022 y 2023 cuando veamos todo el potencial de crecimiento en nuevos mercados y cuando se van a materializar las importantes sinergias identificadas.

Respecto a los retos que tenemos por delante se centran en el incremento de costes de materias primas y costes logísticos y su impacto en la cadena de suministro.

Durante estos meses hemos fortalecido la cadena de suministro y hemos tenido éxito en minimizar el impacto que la escasez de algunos materiales puede tener en nuestra producción.

De igual forma, hemos puesto en marcha medidas de ajustes de precio y reducción de costes para neutralizar las subidas de costes pero la subida de materias primas y logística está siendo mayor de la prevista y las subidas de precios pueden no ser suficientes en algunos negocios y mercados.



Alex Artetxe

Mientras se mantenga esta coyuntura de costes, mantendremos estas líneas de acción en marcha para controlar y minimizar su impacto y permitirnos así seguir avanzando en paralelo hacia un futuro sostenible no solo desde una perspectiva de negocio.

En este sentido, continuamos impulsando diversas acciones no solo desde el Comité de Sostenibilidad de Arteche, sino desde un punto de vista que implica un compromiso transversal que va desde nuestro Consejo de Administración hasta cada una de las personas de Arteche.

Con estas bases afrontamos la segunda parte del año con ilusión y con la visión de cumplir con los objetivos definidos en nuestro plan estratégico a 2023.

Índice de contenidos

1



**Hitos
destacables**

2



**Principales
magnitudes
financieras**

3



**Evolución
por líneas de
negocio**

4



**Crecimiento
inorgánico**

5



ESG

Hitos destacables



Crecimiento

Inorgánico:

- **Adquisición** de Esitaş, fabricante de Media Tensión con plantas en Turquía e Indonesia

Orgánico:

- **Ampliación de presencia en México** con la construcción de un nuevo laboratorio de **última generación**
- Apertura de **oficina comercial** en **Colombia**
- **Crecimiento del 32%** en **Automatización de Red**

Clientes

Medida y Monitorización:

- Acuerdo **eólico offshore** con **General Electric**
- **Adjudicación** anual de CFE (**Comisión Federal de Electricidad de México**)
- **Clientes nuevos:** Wemag Alemania y Ende Bolivia
- **Instalación de Transformadores ópticos** para Elvia Noruega

Automatización de red

- **Crecimiento** en la venta de relés en el **sector ferrocarril**
- Sistemas de **protección y control** en Furnas y Electronorte Brasil
- Acuerdo marco plurianual en **Naturgy (equipos electrónicos)**

Fiabilidad de red

- Acuerdo marco con **Neoenergia (reconectores)**

Operaciones

Industria 4.0:

- Nueva célula automatizada de fabricación **de productos electrónicos**
- **Robotización** de nuestro **almacén** en China
- **Digitalización de paneles** informativos en nuestras plantas productivas

Aumento de nuestra capacidad de producción:

- **Aumento de capacidad de equipos capacitivos** en nuestra planta de China para soportar la demanda creciente

Financiación

Estrategia de diversificación de fuentes de financiación:

- **Capitalización** tras salida a bolsa por **30 M€**
- MARF (Mercado Alternativo de Renta Fija): a cierre de junio **32,7 M€ (>18,7 M€** que en diciembre). Mejora en coste y plazo.
- Disposición del **ICO** (Instituto de Crédito Oficial): **5 M€**

Principales magnitudes financieras

miles de Euros	30/06/2020	30/06/2021
Cifra de negocios	119.506	129.006
Margen Directo	45.682	41.199
Margen Directo (% / ingresos precio venta)	35,9%	31,1%
EBITDA	9.881	10.651
EBITDA/Cifra de negocios (%)	8,3%	8,3%
EBIT	4.439	4.481
EBIT/Cifra de negocios (%)	3,7%	3,5%
Beneficio Neto	-4.442	1.712
Beneficio Neto/Cifra de negocios (%)	-3,7%	1,3%

- **La cifra de negocios se incrementa un 8%** respecto al año anterior traccionada por los negocios de Medida y Automatización de la red
- La evolución de **margen directo** viene determinado por el cambio en mix de producto, la evolución de las monedas y en menor medida por el incremento de los costes de transporte y materiales
- En esta coyuntura global **el EBITDA se incrementa** en la misma proporción que la cifra de negocios, manteniendo así la rentabilidad
- El **Beneficio Neto** positivo a cierre de semestre, **supera holgadamente el año anterior** gracias al volumen incremental, la fuerte reducción de los costes financieros y un correcto manejo de las monedas



Seguimos creciendo...

Balance



Balance de situación (miles de Euros)	31/12/2020	30/06/2021
Activo no corriente	84.942	82.676
Activo corriente	141.355	176.709
Existencias	49.976	54.494
Deudores comerciales y otras cuentas a cobrar	53.093	58.387
Caja y otros equivalentes + Inv. financieras CP	37.488	63.229
Otros	798	599
TOTAL ACTIVO	226.297	259.385

INDICADOR	30/06/2020	30/06/2021
Deuda Neta financiera	82.097	46.446
DFN / EBITDA	2,8	1,5
DFN / Fondos propios ajustados	1,5	0,5
Generación de caja	-7.338	19.929

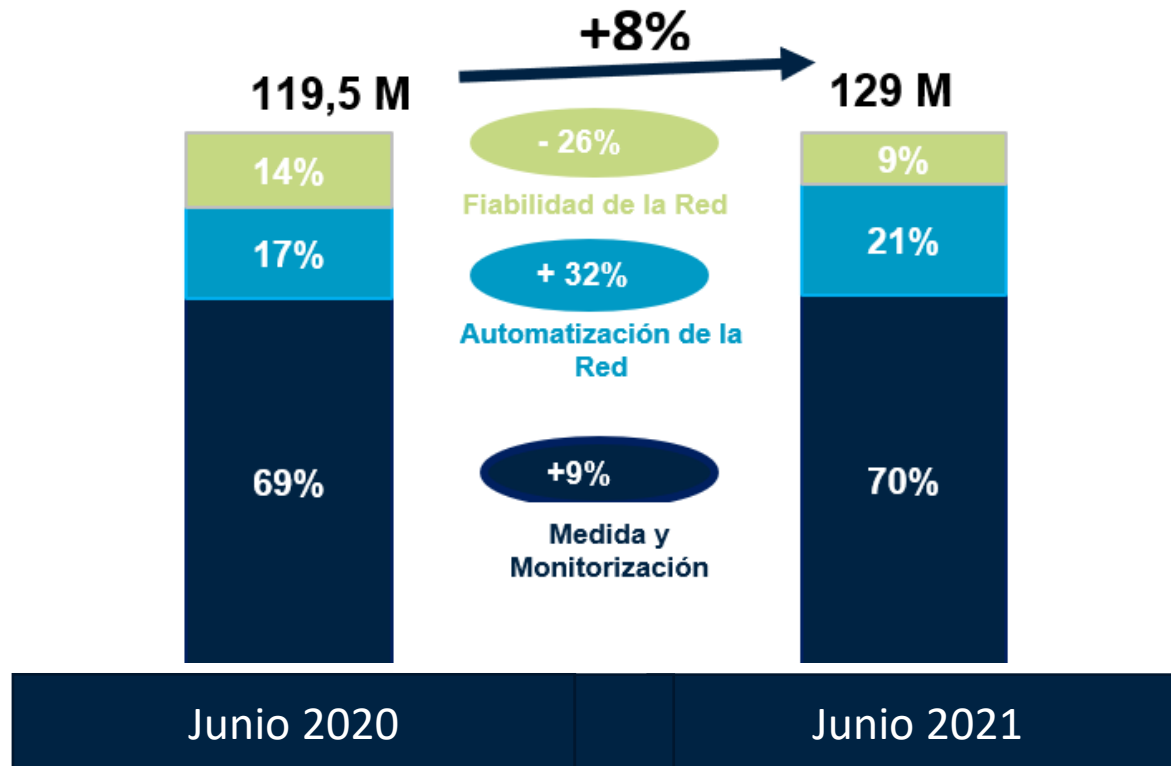
Balance de situación (miles de Euros)	31/12/2020	30/06/2021
Patrimonio neto	26.059	56.322
Pasivo no corriente	70.837	76.968
Deudas a LP	64.972	71.681
Otras deudas a LP	5.865	5.287
Pasivo corriente	129.401	126.095
Acreedores comerciales y otras cuentas a pagar	84.504	84.573
Deudas a corto plazo	42.150	39.895
Otras deudas a CP	2.747	1.627
TOTAL PATRIMONIO NETO Y PASIVO	226.297	259.385

Fortalecimiento de nuestros ratios: Posición de balance y fondos propios.

- **Incremento del patrimonio neto** gracias a la capitalización ligada a la salida a bolsa
- **Se refuerza la posición de caja y equivalentes** por nuestra reciente participación en BME Growth. El incremento de actividad del periodo ha generado un incremento del capital circulante operativo
- Destaca la **disposición de líneas a Largo Plazo y la cancelación de líneas de Corto Plazo** que reducen considerablemente el coste de la financiación del grupo

Evolución por segmento

Cifra de negocio por segmento



Relés & Equipos Electrónicos

Energía



+17% *

Ferrocarril



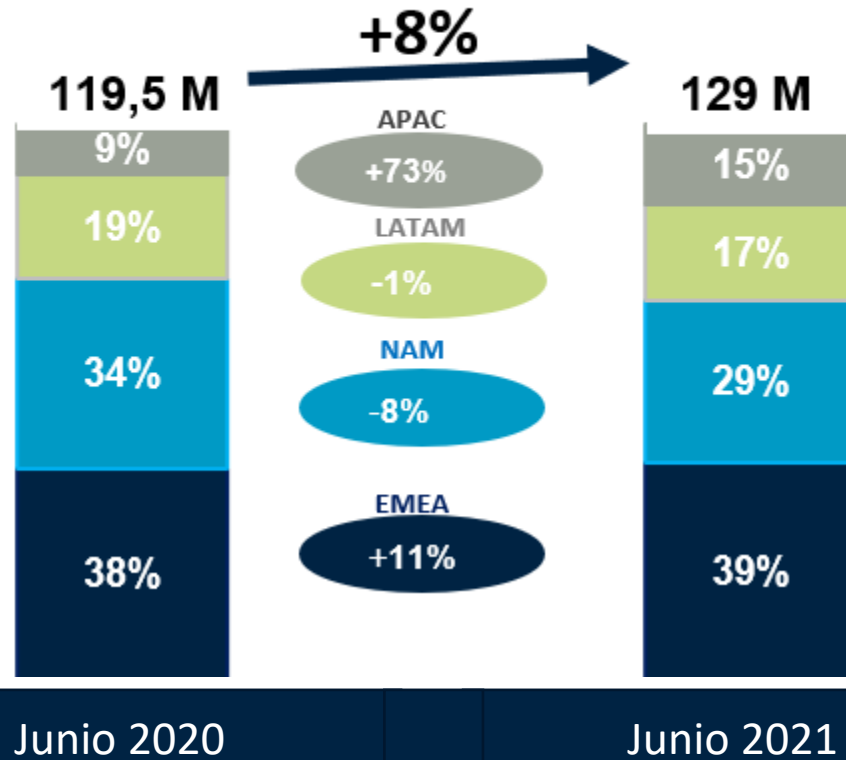
+36% *

* Contratación Vs Q2 2020

- Fuerte **incremento en el segmento de *Automatización de la Red*** tanto en el negocio de *relés* como en el de *automatización de subestaciones*. Destaca la consolidación de nuestro crecimiento en relés en el **sector de ferrocarril**. Cumplimos los objetivos marcados en nuestro Plan Estratégico
- **Adjudicación en julio de la licitación de CFE (Comisión Federal de la Energía)** en México, lo que supondrá un **crecimiento en el segmento de Medida para cierre de año**
- La **adquisición de ESITAŞ refuerza el crecimiento** en el segmento de Medida
- **Fiabilidad de Red:** retraso de los contratos marco de las principales utilities

Evolución por geografía

Cifra de negocio por geografía



> CRECIMIENTO



Automatización

China

+64% *

España

+27% *



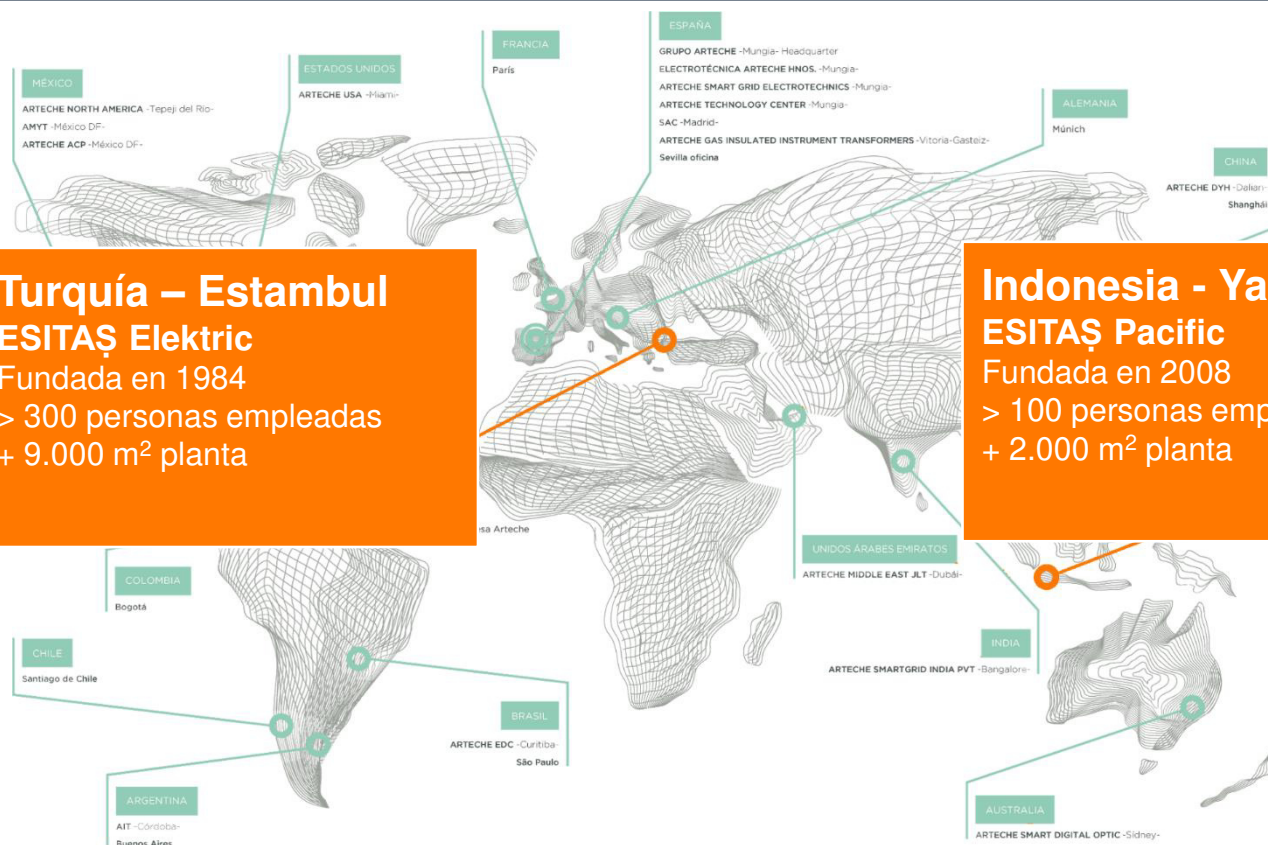
* Cifra de negocio Vs Q2 2020

- Fuerte **incremento de la cifra de negocio en la zonas de APAC y EMEA**
- Trabajando para **mantener los ratios en la zona de LATAM** (marcada por la incertidumbre en Argentina, Chile y Brasil)
- **Previsión de recuperación en Brasil en el negocio de fiabilidad de la red** tras la vuelta a la estabilidad del mercado post COVID
- Los contratos ganados en NAM durante el mes de Julio **garantizarán el crecimiento a año completo**

Crecimiento inorgánico



En el mes de julio de 2021 se materializa la Adquisición Esitaş



Esta operación se enmarca en la **estrategia de crecimiento inorgánico** de Arteche definida en su Plan Estratégico a 2023

Con la adquisición de Esitaş, Arteche potencia su **posicionamiento industrial en Asia y refuerza su liderazgo en el negocio de Medida y Monitorización**

La empresa Esitaş, con plantas en Turquía e Indonesia, se dedica a la fabricación de transformadores de medida de media y baja tensión, y **es una de las principales marcas líderes en su mercado geográfico**

Será en **2022 y 2023** cuando veamos todo **el potencial de crecimiento en nuevos mercados** y cuando se materialicen las **importante sinergias identificadas**

El proceso de integración se ha iniciado con éxito acelerando el ritmo de crecimiento

ESG:

104 acciones identificadas por el Comité de Sostenibilidad Arteche

30,7% ejecutadas al 100%*

0

Incidentes ambientales

-9,4%*

Reducción del consumo de agua

* Vs Q2 2020

74%

Proveedores locales

>2.400

Empleos directos



E

- ✓ Puesta en marcha de medidas de **eficiencia energética** en nuestras plantas:
 - ✓ Estudios de eficiencia
 - ✓ Proyecto paneles solares
 - ✓ Instalación de LEDs
- ✓ Cargadores para vehículo eléctrico
- ✓ **34,52 tn** compensadas de CO₂ gracias a la reforestación de **>200** árboles



S

- ✓ **Multiplicamos nuestra formación:** en el primer semestre igualamos las horas de todo el año 2020.
- ✓ Compromiso con el **desarrollo profesional femenino:**
 - ✓ El nº directivas crece al **29%**
 - ✓ Crecimiento de mujeres duplica el crecimiento de nº de hombres (ritmo **>67%**)
 - ✓ El **44%** de contrataciones de estructura son mujeres



G

- ✓ Renovada **Comisión de Auditoría y Cumplimiento** y **Comisión de Nombramientos y Retribuciones**
- ✓ Implantación de **Sistema de Gestión de Riesgos**
- ✓ **Certificación en 27001**



Compromiso con la Agenda para el **Desarrollo Sostenible 2030**



ANEXO: MEDIDAS ALTERNATIVAS DE RENDIMIENTO



A continuación, se identifican las medidas alternativas de rendimiento utilizadas por Arteché, así como su base de cálculo.

Medidas Alternativas de Rendimiento	Definición
Resultado Bruto de Explotación (EBITDA)	✓ Resultado de explotación + amortización de inmovilizado + deterioro de operaciones comerciales + deterioro de mercaderías + deterioro de producto en curso y terminado
Margen Directo	✓ Ingresos a precio de venta – costes directos
Ingresos a precio de venta	✓ Importe neto de la cifra de negocios +/- variación de existencias a precio de venta
Costes directos	✓ Aprovisionamientos (sin depreciaciones ni costes extraordinarios) + gastos directos de personal + otros gastos directos de explotación
Beneficio Neto de Explotación (EBIT)	✓ Beneficio de explotación
Deuda Financiera Bruta (DFB)	✓ Deudas entidades de crédito + otros pasivos financieros + acreedores por arrendamiento financiero + obligaciones y otros valores negociables – financiación sin coste
Deuda Financiera Neta (DFN)	✓ DFB – inversiones financieras temporales - créditos a empresas (no grupo) – efectivo y otros activos líquidos equivalentes – depósitos en otros activos financieros a largo plazo
Generación de caja	✓ Es la diferencia entre la DFN de un periodo comparada con la de otro periodo anterior
Fondos propios ajustados	✓ Son los fondos propios del balance consolidado excluyendo el epígrafe acciones y participaciones en patrimonio propias e incluido el de socios externos.

**Para mayor detalle, se invita a consultar los Estados financieros intermedios consolidados de 30/06/2021 formulados por el Consejo de Administración*



■ SUMANDO ENERGÍAS
#MovingTogether

Informe de Revisión Limitada

ARTECHE LANTEGI ELKARTEA, S.A. Y SOCIEDADES DEPENDIENTES

**Estados Financieros Intermedios Consolidados
correspondientes al periodo de seis meses terminado
el 30 de junio de 2021**

INFORME DE REVISIÓN LIMITADA SOBRE ESTADOS FINANCIEROS INTERMEDIOS CONSOLIDADOS

A los accionistas de ARTECHE LANTEGI ELKARTEA, S.A., por encargo del Consejo de Administración:

Introducción

Hemos realizado una revisión limitada de los estados financieros intermedios consolidados adjuntos (en adelante, los estados financieros intermedios) de ARTECHE LANTEGI ELKARTEA, S.A. (en adelante, la Sociedad dominante) y sociedades dependientes (en adelante, el Grupo), que comprenden el balance consolidado al 30 de junio de 2021, la cuenta de pérdidas y ganancias consolidada, el estado de cambios en el patrimonio neto consolidado, el estado de flujos de efectivo consolidado y las notas explicativas, correspondientes al periodo de seis meses terminado en dicha fecha. Los administradores de la Sociedad dominante son responsables de la elaboración de dichos estados financieros intermedios consolidados de acuerdo con el marco normativo de información financiera aplicable a la entidad (que se identifica en la nota 3 adjunta) y, en particular, con los principios y criterios contables contenidos en el mismo. Nuestra responsabilidad es expresar una conclusión sobre estos estados financieros intermedios consolidados basada en nuestra revisión limitada.

Alcance de la revisión


Hemos realizado nuestra revisión limitada de acuerdo con la Norma Internacional de Trabajos de Revisión 2410, "Revisión de Información Financiera Intermedia realizada por el Auditor Independiente de la Entidad". Una revisión limitada de estados financieros intermedios consiste en la realización de preguntas, principalmente al personal responsable de los asuntos financieros y contables, y en la aplicación de procedimientos analíticos y otros procedimientos de revisión. Una revisión limitada tiene un alcance sustancialmente menor que el de una auditoría realizada de acuerdo con la normativa reguladora de la auditoría de cuentas vigente en España y, por consiguiente, no nos permite asegurar que hayan llegado a nuestro conocimiento todos los asuntos importantes que pudieran haberse identificado en una auditoría. Por tanto, no expresamos una opinión de auditoría de cuentas sobre los estados financieros intermedios adjuntos.

Conclusión

Como resultado de nuestra revisión limitada, que en ningún momento puede ser entendida como una auditoría de cuentas, no ha llegado a nuestro conocimiento ningún asunto que nos haga concluir que los estados financieros intermedios adjuntos no expresan, en todos los aspectos significativos, la imagen fiel del patrimonio consolidado y de la situación financiera consolidada de ARTECHE LANTEGI ELKARTEA, S.A. y sociedades dependientes a 30 de junio de 2021, así como de sus resultados consolidados y flujos de efectivo consolidados para el periodo terminado en dicha fecha de conformidad con el marco normativo de información financiera que resulta de aplicación y, en particular, con los principios y criterios contables contenidos en el mismo.

Párrafo sobre otras cuestiones

Este informe ha sido preparado en relación con la publicación del informe financiero semestral requerido por la Circular 3/2020 sobre información a suministrar por empresas incorporadas a negociación en el segmento BME Growth de BME MTF Equity.



ERNST & YOUNG, S.L.


Alberto Peña Martínez

23 de septiembre de 2021



ARTECHE LANTEGI ELKARTEA, S.A. y Sociedades dependientes

Estados Financieros Intermedios Consolidados correspondientes al periodo de seis meses terminado el 30 de junio de 2021

ÍNDICE

Estados Financieros Intermedios Consolidados correspondientes al período de seis meses terminado el 30 de junio de 2021

- Balance consolidado al 30 de junio de 2021
- Cuenta de Pérdidas y Ganancias consolidada correspondiente al periodo de seis meses terminado el 30 de junio de 2021
- Estado de Cambios en el Patrimonio Neto consolidado correspondiente al período de seis meses terminado el 30 de junio de 2021
- Estado de Flujos de Efectivo consolidado correspondiente al período de seis meses terminado el 30 de junio de 2021
- Notas Explicativas de los Estados Financieros Intermedios Consolidados correspondientes al período de seis meses terminado el 30 de junio de 2021

ARTECHE LANTEGI ELKARTEA, S.A. y Sociedades dependientes
Balance consolidado al 30 de junio de 2021
(Expresado en miles de euros)

ACTIVO	Notas	30.06.2021	31.12.2020
ACTIVO NO CORRIENTE		82.676	84.942
Inmovilizado intangible		31.816	32.915
Fondo de comercio de consolidación	6	9.199	10.428
Otro inmovilizado intangible	7	22.617	22.487
Inmovilizado material	8	23.819	23.421
Terrenos y construcciones		6.038	5.750
Instalaciones técnicas y otro inmovilizado material		14.979	14.507
Inmovilizado en curso y anticipos		2.802	3.164
Inversiones inmobiliarias	9	142	142
Terrenos		142	142
Inversiones en empresas asociadas a largo plazo		310	307
Participaciones puestas en equivalencia	10	310	307
Inversiones financieras a largo plazo	11	1.713	2.645
Instrumentos de patrimonio	3.3 y 11	401	391
Créditos a terceros	11 y 13	616	1.478
Otros activos financieros	11 y 13	696	776
Administraciones Públicas deudoras a largo plazo	21	872	1.230
Activos por impuesto diferido	21	24.004	24.282
ACTIVO CORRIENTE		176.709	141.355
Existencias	12	54.494	49.976
Comerciales		364	75
Materias primas y otros aprovisionamientos		21.916	18.852
Productos en curso		13.988	12.659
Productos terminados		16.899	16.528
Subproductos, residuos y materiales recuperados		282	286
Anticipos a proveedores		1.045	1.576
Deudores comerciales y otras cuentas a cobrar	13	58.387	53.093
Clientes por ventas y prestaciones de servicios	11	41.375	36.428
Deudores varios	11	1.329	993
Personal	11	108	45
Otros créditos con las Administraciones Públicas	21	15.575	15.627
Inversiones financieras a corto plazo		3.650	6.928
Créditos a empresas	11 y 13	913	3.535
Derivados		459	1.022
Otros activos financieros	11	2.278	2.371
Periodificaciones a corto plazo		599	798
Efectivo y otros activos líquidos equivalentes	14	59.579	30.560
TOTAL ACTIVO		259.385	226.297

ARTECHE LANTEGI ELKARTEA, S.A. y Sociedades dependientes
Balance consolidado al 30 de junio de 2021
 (Expresado en miles de euros)

PATRIMONIO NETO Y PASIVO	Notas	30.06.2021	31.12.2020
PATRIMONIO NETO		56.322	26.059
FONDOS PROPIOS		84.809	55.690
Capital	15.1	5.709	4.948
Capital escriturado		5.709	4.948
Prima de emisión	15.2	50.180	20.942
Otras reservas de la Sociedad dominante	15.3	74.747	81.889
Legal y estatutarias		990	982
Otras reservas		73.757	80.907
Reservas en sociedades consolidadas	15.3	(47.175)	(53.118)
Acciones y participaciones en patrimonio propio	15.4	(364)	-
Resultado del ejercicio atribuido a la Sociedad dominante	15.5	1.712	1.029
Pérdidas y ganancias consolidadas		1.949	1.874
Pérdidas y ganancias socios externos		(237)	(845)
AJUSTES POR CAMBIOS DE VALOR		(35.742)	(36.228)
Diferencias de conversión de sociedades consolidadas	16.1	(35.456)	(36.665)
Operaciones de cobertura	16.2	(286)	437
SUBVENCIONES, DONACIONES Y LEGADOS RECIBIDOS	17	1.774	1.541
En sociedades consolidadas		1.774	1.541
SOCIOS EXTERNOS	18	5.481	5.056
PASIVO NO CORRIENTE		76.968	70.837
Provisiones a largo plazo	19	2.155	2.966
Obligaciones por prestaciones a largo plazo al personal		1.072	1.000
Otras provisiones		1.083	1.966
Deudas a largo plazo	20	71.681	64.972
Deudas con entidades de crédito	20.1	43.873	40.823
Acreedores por arrendamiento financiero	20.1	451	435
Otros pasivos financieros	20.2	27.357	23.714
Pasivos por impuesto diferido	21	3.132	2.899
PASIVO CORRIENTE		126.095	129.401
Provisiones a corto plazo	19	1.615	2.735
Deudas a corto plazo	20	39.895	42.150
Obligaciones y otros valores negociables	20.2	32.700	14.000
Deudas con entidades de crédito	20.1	4.228	23.545
Acreedores con arrendamiento financiero	20.1	485	437
Derivados	16 y 20.2	657	131
Otros pasivos financieros	20.2	1.825	4.037
Acreedores comerciales y otras cuentas a pagar		84.573	84.504
Proveedores	20	50.131	49.714
Acreedores varios	20	15.584	13.621
Personal (remuneraciones pendientes de pago)	20	5.198	3.834
Pasivos por impuesto corriente	21	150	1.631
Otras deudas con las Administraciones Públicas	21	5.814	7.539
Anticipos de clientes	20	7.696	8.165
Periodificaciones a corto plazo		12	12
TOTAL PATRIMONIO NETO Y PASIVO		259.385	226.297

ARTECHE LANTEGI ELKARTEA, S.A. y Sociedades dependientes
Cuenta de pérdidas y ganancias consolidada correspondiente al periodo de seis meses
terminado el 30 de junio de 2021
 (Expresada en miles de euros)

	Notas	30.06.2021	30.06.2020
OPERACIONES CONTINUADAS			
Importe neto de la cifra de negocios	22.2	129.006	119.506
Ventas		126.012	116.278
Prestaciones de servicios		2.994	3.228
Variación de existencias de productos terminados y en curso de fabricación		2.868	2.339
Trabajos realizados por el grupo para su activo	7.1	2.277	2.304
Aprovisionamientos	22.3	(72.694)	(64.184)
Consumo de mercaderías, materias primas y otras materias consumibles		(65.119)	(57.387)
Trabajos realizados por otras empresas		(7.553)	(6.796)
Deterioro de mercaderías, materias primas y otros aprovisionamientos		(22)	(1)
Otros ingresos de explotación		306	259
Ingresos accesorios y otros de gestión corriente		289	202
Subvenciones de explotación incorporadas al resultado del ejercicio		17	57
Gastos de personal	22.4	(33.142)	(32.405)
Sueldos, salarios y asimilados		(25.950)	(25.587)
Cargas sociales		(7.192)	(6.818)
Otros gastos de explotación		(18.825)	(18.330)
Servicios exteriores	22.5	(18.605)	(17.939)
Tributos		(302)	(341)
Pérdidas, deterioro y variación de provisiones por operaciones comerciales	13	140	(9)
Otros gastos de gestión corriente		(58)	(41)
Amortización del inmovilizado	6, 7, 8 y 9	(5.459)	(5.432)
Imputación de subvenciones de inmovilizado no financiero y otras	17	147	147
Deterioro y resultado por enajenaciones del inmovilizado		(6)	3
Resultados por enajenaciones y otros		(6)	3
Otros resultados		3	232
RESULTADO DE EXPLOTACIÓN		4.481	4.439
Ingresos financieros	24	142	65
De valores negociables y otros instrumentos financieros		142	65
De terceros		142	43
De empresas del grupo y asociadas		-	22
Gastos financieros	24	(1.898)	(2.943)
Por deudas con terceros		(1.871)	(2.943)
Por actualización de provisiones		(27)	-
Diferencias de cambio	24	442	(3.527)
Deterioro y resultado por enajenaciones de instrumentos financieros	24	(84)	-
Deterioro y pérdidas		(84)	-
RESULTADO FINANCIERO		(1.398)	(6.405)
RESULTADO ANTES DE IMPUESTOS		3.083	(1.966)
Impuesto sobre beneficios	21.1	(1.130)	(2.091)
RESULTADO DEL EJERCICIO PROCEDENTE DE OPERACIONES CONTINUADAS		1.953	(4.057)
RESULTADO DE OPERACIONES INTERRUMPIDAS (neto de impuestos)	25	(4)	(53)
RESULTADO DEL EJERCICIO		1.949	(4.110)
Resultado atribuido a la Sociedad dominante	15.4	1.712	(4.442)
Resultado atribuido a Socios externos	18	237	332

ARTECHE LANTEGI ELKARTEA, S.A. y Sociedades dependientes
Estado de cambios en el patrimonio neto consolidado correspondiente al período de seis meses
terminado el 30 de junio de 2021
 (Expresado en miles de euros)

A) Estado consolidado de ingresos y gastos reconocidos correspondiente al periodo de seis meses terminado el 30 de junio de 2021

	<u>Notas</u>	<u>30.06.2021</u>	<u>30.06.2020</u>
RESULTADO CONSOLIDADO DEL EJERCICIO	15.4	1.949	(4.110)
INGRESOS Y GASTOS IMPUTADOS DIRECTAMENTE EN EL PATRIMONIO NETO CONSOLIDADO			
Diferencias de conversión	16.1	1.209	(7.445)
Por coberturas de flujos de efectivo	16.2	(1.074)	257
Subvenciones, donaciones y legados recibidos	17	380	452
Efecto impositivo	16 y 17	351	(62)
Socios externos neto de impuestos	18	203	(33)
TOTAL INGRESOS Y GASTOS IMPUTADOS DIRECTAMENTE EN EL PATRIMONIO NETO CONSOLIDADO		1.069	(10.941)
TRANSFERENCIAS A LA CUENTA DE PÉRDIDAS Y GANANCIAS CONSOLIDADA			
Subvenciones, donaciones y legados recibidos	17	(147)	(147)
Efecto impositivo	17	-	-
TOTAL TRANSFERENCIAS A LA CUENTA DE PÉRDIDAS Y GANANCIAS CONSOLIDADA		(147)	(147)
TOTAL INGRESOS Y GASTOS CONSOLIDADOS RECONOCIDOS		2.871	(11.088)
Atribuido a la Sociedad dominante		2.431	(10.789)
Atribuido a Socios externos		440	299

ARTECHE LANTEGI ELKARTEA, S.A. y Sociedades dependientes
Estado de cambios en el patrimonio neto consolidado correspondiente al periodo de seis meses terminado el 30 de junio de 2021

(Expresado en miles de euros)

B) Estado total de cambios en el patrimonio neto consolidado correspondiente al período de seis meses terminado el 30 de junio de 2021

	Capital escriturado (Nota 15.1)	Prima de emisión (Nota 15.2)	Otras reservas de la Sociedad dominante (Nota 15.3)	Reservas en sociedades consolidadas (Nota 15.3)	Acciones y participaciones en patrimonio propias (Nota 15.4)	Resultado del ejercicio atribuido a la Sociedad dominante (Nota 15.5)	Diferencias de conversión de sociedades consolidadas (Nota 16.1)	Operaciones de cobertura (Nota 16.2)	Subvenciones, donaciones y legados y recibidos (Nota 17)	Socios externos (Nota 18)	TOTAL
SALDO A 1 DE ENERO DE 2020	4.910	20.942	67.852	(40.757)	-	893	(26.409)	191	1.195	4.237	33.054
Total ingresos y gastos consolidados reconocidos	-	-	-	-	-	(4.442)	(7.445)	195	305	299	(11.088)
Operaciones con socios o propietarios											
Aumentos de capital (Nota 15.1)	38	-	(38)	-	-	-	-	-	-	-	-
Otras variaciones del patrimonio neto consolidado											
Aplicación del resultado consolidado del ejercicio 2019	-	-	(2.776)	3.669	-	(893)	-	-	-	-	-
Otros movimientos	-	-	16.851	(16.848)	-	-	-	-	-	36	39
SALDO A 30 DE JUNIO DE 2020	4.948	20.942	81.889	(53.958)	-	(4.442)	(33.854)	386	1.500	4.572	22.005
SALDO A 1 DE ENERO DE 2021	4.948	20.942	81.889	(53.118)	-	1.029	(36.665)	437	1.541	5.056	26.059
Total ingresos y gastos consolidados reconocidos	-	-	-	-	-	1.712	1.209	(723)	233	440	2.871
Operaciones con socios o propietarios											
Aumentos de capital (Nota 15.1)	761	29.238	(2.577)	-	-	-	-	-	-	-	27.422
Operaciones con acciones o participaciones propias (netas)	-	-	3	-	(364)	-	-	-	-	-	(361)
Otras variaciones del patrimonio neto consolidado											
Aplicación del resultado consolidado del ejercicio 2020	-	-	(4.568)	5.597	-	(1.029)	-	-	-	-	-
Impacto de la hiperinflación en Argentina (Nota 2.5)	-	-	-	346	-	-	-	-	-	-	346
Otros movimientos	-	-	-	-	-	-	-	-	-	(15)	(15)
SALDO A 30 DE JUNIO DE 2021	5.709	50.180	74.747	(47.175)	(364)	1.712	(35.456)	(286)	1.774	5.481	56.322

ARTECHE LANTEGI ELKARTEA, S.A. y Sociedades dependientes
Estado de flujos de efectivo consolidado correspondiente al periodo de seis meses terminado
el 30 de junio de 2021
(Expresado en miles de euros)

	<u>Notas</u>	<u>30.06.2021</u>	<u>30.06.2020</u>
FLUJOS DE EFECTIVO DE LAS ACTIVIDADES DE EXPLOTACIÓN			
Resultado del ejercicio precedente de operaciones continuadas antes de impuestos		3.083	(1.966)
Resultado del ejercicio precedente de operaciones interrumpidas antes de impuestos	25	(4)	(53)
Ajustes del resultado		5.850	8.740
Amortización del inmovilizado	6,7,8,9	5.459	5.432
Correcciones valorativas por deterioro		672	1
Variación de provisiones		(1.931)	326
Imputación de subvenciones	17	(147)	(147)
Ingresos financieros	24	(142)	(65)
Gastos financieros	24	1.898	2.943
Participación en resultados de sociedades puestas en equivalencia	10	41	250
Cambios en el capital corriente		(10.144)	(4.177)
Existencias		(5.171)	89
Deudores y otras cuentas a cobrar		(4.512)	12.014
Otros activos corrientes		199	34
Acreedores y otras cuentas a pagar		(1.600)	(12.066)
Otros pasivos corrientes		-	600
Efecto de las diferencias de conversión en el capital circulante de las sociedades extranjeras		582	(5.100)
Otros activos y pasivos no corrientes		358	252
Otros flujos de efectivo de las actividades de explotación		(3.387)	(3.109)
Pagos de intereses	24	(1.898)	(2.943)
Cobros de intereses	24	142	65
Cobros (pagos) por impuesto sobre beneficios		(1.631)	(231)
FLUJOS DE EFECTIVO DE LAS ACTIVIDADES DE EXPLOTACIÓN		(4.602)	(565)
FLUJOS DE EFECTIVO DE LAS ACTIVIDADES DE INVERSIÓN			
Pagos por inversiones		(4.021)	(6.044)
Inmovilizado intangible	7	(2.422)	(2.600)
Inmovilizado material	8	(1.544)	(2.300)
Otros activos financieros		(55)	(1.144)
Cobros por desinversiones		3.700	-
Otros activos financieros		3.700	-
FLUJOS DE EFECTIVO DE LAS ACTIVIDADES DE INVERSIÓN		(321)	(6.044)
FLUJOS DE EFECTIVO DE LAS ACTIVIDADES DE FINANCIACIÓN			
Cobros y pagos por instrumentos de patrimonio		30.015	398
Emisión de instrumentos de patrimonio	15.1	29.999	-
Adquisición de instrumentos de patrimonio propio	15.4	(364)	-
Subvenciones, donaciones y legados recibidos	17	380	398
Cobros y pagos por instrumentos de pasivo financiero		3.927	5.502
Emisión			
Obligaciones y otros valores negociables	20	18.700	-
Deudas con entidades de crédito		7.278	47.310
Otras deudas		5.969	21.070
Devolución y amortización de			
Deudas con entidades de crédito		(23.545)	(45.925)
Otras deudas		(4.475)	(16.953)
FLUJOS DE EFECTIVO DE LAS ACTIVIDADES DE FINANCIACIÓN		33.942	5.900
AUMENTO / (DISMINUCIÓN) NETO DEL EFECTIVO O EQUIVALENTES		29.019	(709)
Efectivo o equivalentes al comienzo del ejercicio	14	30.560	19.271
Efectivo o equivalentes al final del ejercicio	14	59.579	18.562

ARTECHE LANTEGI ELKARTEA, S.A. y Sociedades dependientes
Notas Explicativas a los Estados Financieros Intermedios Consolidados correspondientes al
periodo de seis meses terminado el 30 de junio de 2021
(Expresada en miles de euros)

1. ACTIVIDAD DEL GRUPO

Arteche Lantegi Elkartea, S.A., Sociedad dominante, se constituyó el 2 de julio de 1997 mediante la escisión de Ziskua 92, S.L., con efecto 1 de enero de 1997. Su domicilio social y fiscal se encuentra situado en Mungia (Bizkaia), Derio Bidea, nº 28.

Su objeto social consiste en la adquisición, tenencia y disfrute de toda clase de valores mobiliarios, cotizados o no y la prestación de asesoramiento técnico, económico y financiero.

Todas las actividades que integran el objeto social podrán desarrollarse tanto en España como en el extranjero, pudiendo llevarse a cabo bien directamente de forma total o parcial por Arteche Lantegi Elkartea, S.A., bien mediante la titularidad de acciones o de participaciones en sociedades con objeto idéntico o análogo.

Adicionalmente a las operaciones que lleva a cabo directamente, Arteche Lantegi Elkartea, S.A. es cabecera de un grupo de entidades independientes, que se dedican a actividades diversas y que constituyen, junto con ella, el Grupo Arteche (en adelante, el “Grupo”). Consecuentemente, la Sociedad dominante está obligada a elaborar, además de sus propias cuentas anuales individuales, cuentas anuales consolidadas del Grupo, que incluyen, asimismo, las participaciones en inversiones en entidades asociadas. El Grupo Arteche no desarrollará actividad alguna para la que las Leyes exijan condiciones o limitaciones específicas, en tanto no dé exacto cumplimiento de las mismas.

El Grupo Arteche se configura en la actualidad como un grupo fabricante y suministrador principal de productos, instalaciones y servicios tecnológicamente avanzados en el sector de energía.

En el ejercicio 2020 el Grupo Arteche vendió la unidad de Sistemas llave en mano (Nota 2.4) y redefinió su estructura en las siguientes unidades de negocio:

- “Medida y Monitorización de sistemas”, que agrupa la comercialización de transformadores de hasta 800kV, Medida digital y Sensores.
- “Network reliability” o fiabilidad de red, que engloba calidad de energía y recloser.
- “Transmission & Distribution” o automatización de redes de transporte y distribución, la cual agrupa tanto la fabricación y comercialización de relés, relés ferroviarios, automatización de redes y sistemas eléctricos.

Proceso de salida a BME Growth

La Sociedad dominante anunció el inicio de cotización de sus títulos el viernes 11 de junio de 2021 en el segmento de negociación BME Growth de BME MTF Equity (sistema multilateral de negociación).

La oferta de suscripción, dirigida a inversores cualificados y no cualificados por un importe mínimo de 100 miles de euros, y cuyo Documento Informativo de Incorporación al Mercado ha sido aprobado por Consejo de Administración de BME Growth el 8 de junio de 2021, ha sido íntegramente suscrita habiéndose fijado, un precio de 3,94 euros por acción.

Fruto de la operación se han emitido 7.614.213 acciones de la compañía, representativas del 13% del capital posterior a la oferta (es decir, una vez emitidos los nuevos títulos).

ARTECHE LANTEGI ELKARTEA, S.A. y Sociedades dependientes
Notas Explicativas a los Estados Financieros Intermedios Consolidados correspondientes al
periodo de seis meses terminado el 30 de junio de 2021
(Expresada en miles de euros)

Los fondos obtenidos como resultado de la oferta están permitiendo financiar el crecimiento del Grupo, incluyendo la identificación de nuevas oportunidades de negocio de acuerdo con su estrategia. Así mismo están contribuyendo a la mejora de la solidez de su balance y a mejorar el posicionamiento del Grupo en el mercado, en línea con su misión de ser un referente internacional en el sector eléctrico.

1.1 Efectos de la pandemia COVID-19 en la actividad del Grupo

El 11 de marzo de 2020 la Organización Mundial de la Salud elevó la situación de emergencia de salud pública ocasionada por el brote del coronavirus (COVID-19) a pandemia internacional. La evolución de los hechos, a escala nacional e internacional, ha supuesto una crisis sanitaria sin precedentes que ha impactado en el entorno macroeconómico y en la evolución de los negocios.

Durante el ejercicio 2020 se adoptaron una serie de medidas para hacer frente al impacto económico y social que ha generado esta situación, que entre otros aspectos supusieron restricciones a la movilidad de las personas. En particular, el Gobierno de España procedió, entre otras medidas, a la declaración del estado de alarma mediante la publicación del Real Decreto 463/2020, de 14 de marzo, que fue levantado el 1 de julio de 2020, y a la aprobación de una serie de medidas urgentes extraordinarias para hacer frente al impacto económico y social del COVID-19, mediante, entre otros, el Real Decreto-ley 8/2020, de 17 de marzo.

En este contexto, las actividades de todas las plantas productivas del Grupo Arteche fueron caracterizadas como proveedores esenciales de operadores críticos, dada su importancia para garantizar el suministro de energía eléctrica. Este hecho ayudó a evitar suspensiones no planificadas en la operativa industrial (a pesar de haber sufrido pequeñas paradas por normativa de los países en los que el Grupo opera), centrando la atención de la Dirección en garantizar la continuidad en la seguridad operativa del negocio como prioridad y monitorizar los impactos en el negocio y en los riesgos del Grupo (como los impactos en los resultados, los fondos propios o la liquidez).

El sistema de gobernanza de este riesgo se ha basado en una monitorización continua de la pandemia en todas las geografías donde el Grupo Arteche desarrolla su actividad, a través de un Plan de contingencia propio basado en varios Protocolos de actuación con perspectiva global y regional, además de una supervisión semanal de la gestión de la pandemia por parte del Consejo de Administración en sus diferentes ámbitos (salud, finanzas, estrategia, continuidad del negocio...).

A la luz de los riesgos identificados y al amparo del Plan de contingencia, el Grupo ha ejecutado varias medidas desde diferentes ámbitos para responder a los efectos derivados de la pandemia.

Seguridad y salud laboral, conciliación y flexibilidad

Además de seguir las recomendaciones y medidas de las autoridades sanitarias, se han puesto en marcha distintas iniciativas destinadas a proteger la salud de la plantilla, impulsar nuevas formas de trabajar más ágiles y fomentar la flexibilización del trabajo.

Riesgos financieros

Debido a la tipología de clientes del Grupo Arteche, el riesgo de crédito no se ha visto incrementado de manera muy notable.

Desde el punto de vista de financiación y liquidez, el Grupo ha acudido a la financiación avalada por el ICO (Instituto de Crédito Oficial) en el marco del Real Decreto-ley 8/2020, de 17 de marzo, de medidas urgentes extraordinarias para hacer frente al impacto económico y social del COVID-19, por 12,8 millones de euros. Si bien, la posición de liquidez al cierre de junio 2021 es holgada.

ARTECHE LANTEGI ELKARTEA, S.A. y Sociedades dependientes
Notas Explicativas a los Estados Financieros Intermedios Consolidados correspondientes al
periodo de seis meses terminado el 30 de junio de 2021
(Expresada en miles de euros)

Ciberseguridad

En febrero de 2020, se realizó una evaluación de la preparación del Grupo Arteché frente a contingencias en el contexto de COVID-19. Las medidas tomadas han permitido al Grupo poder pasar a un escenario de teletrabajo sostenido en el tiempo sin una afectación relevante al riesgo de continuidad de negocio.

Compras y cadena de suministro

El objetivo principal de las medidas tiene en consideración el nivel de criticidad de los proveedores para hacer foco sobre los elementos que pudieran poner en peligro la continuidad del servicio derivado de:

- Cierres temporales de instalaciones de proveedores críticos
- Escasez de materiales
- Capacidad y precio del transporte
- Coste de servicios logísticos y disponibilidad

En el punto álgido de la pandemia, el Grupo Arteché ha llevado a cabo un seguimiento periódico sobre los proveedores de mayor riesgo. Las medidas han sido encaminadas a reducir el número de proveedores únicos en materiales y servicios críticos, flexibilizar las plantas productivas y desarrollar fuentes de suministro alternativas y más fuertes. Como resultado de estas medidas, Grupo Arteché no ha experimentado incidentes significativos en lo que respecta a la cadena de suministro.

El estado de alarma declarado por el Gobierno de España mediante el Real Decreto 926/2020, de 25 de octubre, aprobado inicialmente hasta el 9 de noviembre de 2020, fue prorrogado hasta 9 de mayo de 2021 mediante el Real Decreto 956/2020, de 3 de noviembre.

La evolución de la pandemia está teniendo consecuencias para la economía en general y para las operaciones de la Sociedad, cuyos efectos en los próximos meses son inciertos y van a depender en gran medida de la evolución y extensión de la pandemia.

2. SOCIEDADES DEPENDIENTES Y ASOCIADAS

2.1 Sociedades dependientes

La consolidación se ha realizado aplicando el método de integración global a todas las sociedades, que son aquellas en las que el Grupo ostenta o puede ostentar, directa o indirectamente, el control, entendido como el poder de dirigir las políticas financieras y de explotación de un negocio con la finalidad de obtener beneficios económicos de sus actividades. A la hora de evaluar si el Grupo controla otra entidad se considera la existencia y el efecto de los derechos potenciales de voto que sean actualmente ejercitables o convertibles. Las dependientes se consolidan a partir de la fecha en que se transfiere el control al Grupo, y se excluyen de la consolidación en la fecha en que cesa el mismo.

La participación de los accionistas minoritarios en el patrimonio y en los resultados de las sociedades dependientes consolidadas se presenta bajo la denominación “Socios Externos” dentro del epígrafe “Patrimonio neto” de los balances consolidados y en “Resultado atribuido a los socios externos” dentro de las cuentas de resultados consolidadas, respectivamente.

En el Anexo se detallan las sociedades dependientes incluidas en el perímetro de consolidación.

ARTECHE LANTEGI ELKARTEA, S.A. y Sociedades dependientes
Notas Explicativas a los Estados Financieros Intermedios Consolidados correspondientes al
periodo de seis meses terminado el 30 de junio de 2021
(Expresada en miles de euros)

2.2 Sociedades asociadas

Las sociedades asociadas se registran por el método de puesta en equivalencia (Nota 4.2.2). Estas sociedades son aquellas en las que se ejerce una influencia significativa. Se entiende que existe influencia significativa cuando el Grupo tiene participación en la sociedad y poder para intervenir en las decisiones de política financiera y de explotación de esta, sin llegar a tener control.

El método de la puesta en equivalencia consiste en la incorporación en la línea del balance consolidado "Inversiones en empresas asociadas a largo plazo - Participaciones puestas en equivalencia" del valor de los activos netos y fondo de comercio si los hubiere, correspondiente a la participación poseída en la sociedad asociada. El resultado neto obtenido en cada ejercicio correspondiente al porcentaje de participación en estas sociedades se refleja en las cuentas de resultados consolidadas como "Participación en beneficios (pérdidas) de sociedades puestas en equivalencia".

En el Anexo se detallan las sociedades asociadas incluidas en el perímetro de consolidación.

2.3 Sociedades multigrupo

Las sociedades multigrupo son aquellas que constituyen un negocio conjunto. Se entiende por negocios conjuntos aquellos en los que existe control conjunto con otros partícipes, que se produce cuando existe un acuerdo estatutario o contractual en virtud del cual las decisiones estratégicas de las actividades, tanto financieras como operativas, requieren el consentimiento unánime de las partes que están compartiendo el control.

En el Anexo se detallan las sociedades multigrupo incluidas en el perímetro de consolidación.

2.4 Variaciones en el perímetro

Los principales movimientos de los ejercicios 2021 y 2020 son los siguientes:

Ejercicio 2021:

Durante el período de seis meses terminado el 30 de junio de 2021 no se han producido cambios en el perímetro de consolidación del Grupo Arteche.

Ejercicio 2020:

Una vez realizadas diversas operaciones de reestructuración interna, con fecha 29 de diciembre de 2020 se enajenó el segmento de actividad Turnkey Solutions (Sistemas llave en mano) que incluía la rama operativa de la sociedad STK Sistemas do Brasil, Ltda previamente escindida, Naire XXI, S.L. y Arteche México Turnkey Solutions, S.A. de C.V. a la sociedad Lur Zabalondo, S.L. por importe de 895 miles de euros. Asimismo, en esta transacción, el Grupo Arteche cedió a Lur Zabalondo, S.L. (sociedad 100% participada por la matriz del Grupo Arteche al 31 de diciembre de 2020 y 30 de junio de 2021) los créditos que mantenía con las sociedades del segmento de Turnkey Solutions, por importe de 2.810 miles de euros. El resultado global de esta transacción fue una pérdida de 2.534 miles de euros. Al 30 de junio de 2021, los citados créditos y cuenta a cobrar han sido reembolsados íntegramente al Grupo.

Este contrato de compraventa estaba afecto al buen término de la escisión de las dos ramas de actividad de STK Sistemas do Brasil, Ltda, que establecía un plazo de oposición de los acreedores de 90 días, sin que a la fecha se haya producido contingencia alguna a este respecto.

ARTECHE LANTEGI ELKARTEA, S.A. y Sociedades dependientes
Notas Explicativas a los Estados Financieros Intermedios Consolidados correspondientes al
periodo de seis meses terminado el 30 de junio de 2021
 (Expresada en miles de euros)

2.5 Impacto de la consideración de Argentina como país hiperinflacionario en 2021

Como consecuencia de la consideración de Argentina como país hiperinflacionario desde julio de 2018 con efecto retroactivo al 1 de enero de dicho año, el Grupo revisa anualmente su política de presentación de los efectos patrimoniales de la situación de hiperinflación que actualmente afecta a la economía argentina y a dos de sus filiales radicadas en ese país (AIT, S.A. y ZB Inversiones, S.A.).

La norma hiperinflacionaria supone:

- Ajustar el coste histórico de los activos y pasivos no monetarios y las distintas partidas de patrimonio neto desde su fecha de adquisición o incorporación al estado de situación financiera consolidado hasta el cierre del ejercicio para reflejar los cambios en el poder adquisitivo de la moneda derivados de la hiperinflación.
- Reflejar en la cuenta de pérdidas y ganancias correspondiente el impacto de la hiperinflación del período en la posición monetaria neta.
- Ajustar las distintas partidas de la cuenta de resultados y del estado de flujos de efectivo por el índice inflacionario desde su generación, con contrapartida en resultados financieros y en una partida conciliatoria del estado de flujos de efectivo, respectivamente.
- Convertir los componentes de los estados financieros de AIT, S.A. y ZB Inversiones, S.A. a tipo de cambio de cierre, siendo el cambio correspondiente al 30 de junio de 2021 de 113,52 pesos por euro (103,16 pesos por euro al 31 de diciembre de 2020).

Los principales impactos en los estados financieros consolidados del Grupo Arteche correspondientes al 30 de junio de 2021 y 31 de diciembre de 2020 derivados de los aspectos mencionados anteriormente son los siguientes (en miles de euros):

ACTIVO	Notas	30.06.2021	31.12.2020
ACTIVO NO CORRIENTE		463	1.011
Inmovilizado material	8	463	1.011
ACTIVO CORRIENTE		49	63
Existencias		49	63
TOTAL ACTIVO		512	1.074
PATRIMONIO NETO Y PASIVO	Notas	30.06.2021	31.12.2020
PATRIMONIO NETO		346	840
FONDOS PROPIOS		346	840
Reservas en sociedades consolidadas	15.3	346	840
PASIVO NO CORRIENTE		166	234
Pasivos por impuesto diferido	21	166	234
TOTAL PATRIMONIO NETO Y PASIVO		512	1.074

ARTECHE LANTEGI ELKARTEA, S.A. y Sociedades dependientes
Notas Explicativas a los Estados Financieros Intermedios Consolidados correspondientes al
periodo de seis meses terminado el 30 de junio de 2021
(Expresada en miles de euros)

Los efectos patrimoniales derivados de la hiperinflación se presentan en la línea “Reservas en sociedades consolidadas”. En el período de seis meses terminado el 30 de junio de 2021 el impacto total en patrimonio neto asciende a 346 miles de euros (840 miles de euros en 2020).

Asimismo, como consecuencia de las bajas del inmovilizado en el ejercicio 2020 de la sociedad AIT, S.A. el ajuste por hiperinflación del ejercicio 2019 disminuyó en 39 miles de euros, cuyo efecto se registró en el epígrafe “Reservas en sociedades consolidadas” del ejercicio 2020.

3. BASES DE PRESENTACIÓN DE LOS ESTADOS FINANCIEROS INTERMEDIOS CONSOLIDADOS Y NORMAS DE REGISTRO Y VALORACIÓN

3.1 Imagen fiel

Los estados financieros intermedios consolidados del período de seis meses terminado el 30 de junio de 2021 se han preparado a partir de los registros contables de Arteche Lantegi Elkartea, S.A. y de las sociedades consolidadas e incluyen los ajustes y reclasificaciones necesarios para la homogeneización temporal y valorativa con los criterios contables establecidos por el Grupo.

Estos estados financieros intermedios consolidados se presentan de acuerdo con la legislación mercantil vigente, recogida en el Código de Comercio reformado conforme a la Ley 16/2007, de 4 de julio, de reforma y adaptación de la legislación mercantil en materia contable para su armonización internacional con base en la normativa de la Unión Europea, el Real Decreto 1514/2007, de 20 de noviembre, por el que se aprueba el Plan General de Contabilidad, y el Real Decreto 1159/2010, de 17 de septiembre, por el que se aprueban las normas para la formulación de cuentas anuales consolidadas y sus modificaciones posteriores (incluido el R.D. 602/2016), en todo lo que no se oponga a lo establecido en la mencionada reforma mercantil, con objeto de mostrar la imagen fiel del patrimonio, de la situación financiera y de los resultados del Grupo, así como la veracidad de los flujos de efectivo incorporados en el estado de flujos de efectivo consolidado.

Asimismo, se han considerado las modificaciones introducidas mediante el Real Decreto 1/2021, de 12 de enero, mediante el cual se produce la modificación del Plan General de Contabilidad y al que le acompaña la publicación de una Resolución de Instituto de Contabilidad y Auditoría de Cuentas (RICAC) para adoptar dichas modificaciones en la normativa local de aplicación para ejercicios que se inicien a partir del 1 de enero de 2021. Dicha modificación se realiza con el fin de introducir los cambios necesarios para adaptar las normas de registro y valoración 9ª “Instrumentos financieros” y 14ª “Ingresos por ventas y prestación de servicios” a las Normas Internacionales de Información Financiera (NIIF) 9 y 15, respectivamente.

Así, la modificación del Plan General de Contabilidad implica, en lo referente al reconocimiento de ingresos, la adaptación al modelo de cinco etapas desglosado en la NIIF 15, que entró en vigor en el ejercicio 2018 dentro del contexto contable internacional de las Normas de Internacionales de Información Financiera y que conlleva aplicar juicios significativos sobre las obligaciones de desempeño y los métodos utilizados para determinar el grado de avance.

En lo referente a Instrumentos financieros, la reforma del Plan General Contable y su adaptación a la NIIF 9, no introduce todos los requerimientos de la Norma Internacional de Información Financiera e implica fundamentalmente cambios en la clasificación y presentación de instrumentos financieros y en la contabilidad de coberturas.

ARTECHE LANTEGI ELKARTEA, S.A. y Sociedades dependientes
Notas Explicativas a los Estados Financieros Intermedios Consolidados correspondientes al
periodo de seis meses terminado el 30 de junio de 2021
 (Expresada en miles de euros)

La aplicación de dicha Norma no ha supuesto cambios relevantes en los estados financieros intermedios consolidados del Grupo, más allá de la modificación en las categorías de clasificación de los activos y pasivos financieros.

Estos estados financieros intermedios consolidados han sido formulados por el Consejo de Administración de Arteche Lantegi Elkartea, S.A. con fecha 22 de septiembre de 2021.

Las cuentas anuales consolidadas del Grupo correspondientes del ejercicio 2020 fueron aprobadas por la Junta General de Accionistas de Arteche Lantegi Elkartea, S.A. celebrada el 29 de abril de 2021 y depositadas en el Registro Mercantil de Vizcaya.

3.2 Comparación de la información

De acuerdo con la legislación mercantil se presenta, efectos comparativos, con cada una de las partidas del balance de situación consolidado, además de las cifras del 30 de junio de 2021, las correspondiente al ejercicio anual terminado el 31 de diciembre de 2020, que corresponden con las cuentas anuales consolidadas auditadas de dicho ejercicio. En el caso del estado de cambios en el patrimonio neto consolidado, el estado de flujos de efectivo consolidado y de la cuenta de pérdidas y ganancias consolidadas se incluye como información comparativa el periodo de seis meses terminado el 30 de junio de 2020, que corresponden con los estados financieros intermedios consolidados de dicho periodo, no auditados. En las notas explicativas de los estados financieros intermedios consolidados del período de seis meses terminado al 30 de junio de 2021 también se incluye información cuantitativa del ejercicio anterior, salvo cuando una norma contable específicamente establece que no es necesario.

3.3 Principios de consolidación

Las sociedades dependientes en las que Arteche Lantegi Elkartea, S.A. posee control se han consolidado por el método de integración global. El Grupo Arteche considera que mantiene el control en una filial cuando tiene la capacidad suficiente para dirigir sus políticas financieras y operativas con el fin de obtener beneficios de sus actividades. Se presume que existe dicho control cuando Arteche Lantegi Elkartea, S.A. o alguna de sus filiales, o conjuntamente con ellas, ostenta la propiedad, directa o indirecta, de más del 50% de los derechos políticos de las sociedades participadas.

Las sociedades en gestión conjunta se consolidan mediante la aplicación del método de integración proporcional. Las participaciones en las empresas asociadas han sido consolidadas aplicando el criterio de puesta en equivalencia.

Las sociedades que representan un interés poco significativo con respecto a la imagen fiel del Grupo no se consolidan. Durante los ejercicios 2021 y 2020 todas las sociedades dependientes y asociadas han sido consolidadas, a excepción de las siguientes sociedades dependientes y asociadas por su escasa relevancia:

Sociedad	% participación
Arteche Middle East, J.L.T.	100,00%
Smart Grid India PVT	100,00%
Basque Electrical Laboratories Alliance AIE	33,33%

ARTECHE LANTEGI ELKARTEA, S.A. y Sociedades dependientes
Notas Explicativas a los Estados Financieros Intermedios Consolidados correspondientes al
periodo de seis meses terminado el 30 de junio de 2021
(Expresada en miles de euros)

Los activos y el resultado de las citadas sociedades no son significativos para afectar a la imagen fiel del Grupo, figurando en el Balance Consolidado bajo el epígrafe de Inversiones financieras a largo plazo.

Adicionalmente, el Grupo mantiene una participación del 7,65% en la sociedad Farsens, S.L.

La fecha de cierre contable de los estados financieros de las sociedades dependientes y asociadas es el 31 de diciembre, habiéndose utilizado en la preparación de estos estados financieros intermedios consolidados los correspondientes al 30 de junio de 2021.

3.4 Agrupación de partidas

A efectos de facilitar la comprensión del balance, de la cuenta de pérdidas y ganancias, del estado de cambios en el patrimonio neto y del estado de flujos de efectivo consolidados, estos estados se presentan de forma agrupada, recogiendo los análisis requeridos en las notas explicativas.

3.5 Aspectos críticos de la valoración y estimación de la incertidumbre

La preparación de los estados financieros intermedios consolidados exige el uso por parte del Grupo de ciertas estimaciones y juicios en relación con el futuro que se evalúan continuamente y se basan en la experiencia histórica y otros factores, incluidas las expectativas de sucesos futuros que se consideran razonables bajo las circunstancias.

Las estimaciones contables resultantes, por definición, raramente igualarán a los correspondientes resultados reales. A continuación, se explican las estimaciones y juicios que tienen un riesgo significativo de dar lugar a un ajuste material en los valores en libros de los activos y pasivos dentro del ejercicio financiero siguiente:

Deterioro del valor de los activos no corrientes

La valoración de los activos no corrientes, distintos de los financieros, requiere la realización de estimaciones con el fin de determinar su valor recuperable, a los efectos de evaluar un posible deterioro. Para determinar este valor recuperable, los Administradores de la Sociedad dominante estiman los flujos de efectivo futuros esperados de los activos o de las unidades generadoras de efectivo de las que forman parte y utilizan unas tasas de descuento apropiadas para calcular el valor actual de esos flujos de efectivo.

Pérdida estimada por deterioro del fondo de comercio

El Grupo comprueba anualmente si el fondo de comercio ha sufrido alguna pérdida por deterioro del valor, de acuerdo con la política contable de la Nota 4.3.1. Los importes recuperables de las unidades generadoras de efectivo (UGE) se han determinado en base a cálculos del valor en uso. Estos cálculos requieren el uso de estimaciones (Nota 6).

ARTECHE LANTEGI ELKARTEA, S.A. y Sociedades dependientes
Notas Explicativas a los Estados Financieros Intermedios Consolidados correspondientes al
periodo de seis meses terminado el 30 de junio de 2021
(Expresada en miles de euros)

Activos por impuesto diferido

Los activos por impuesto diferido se registran para todas aquellas diferencias temporarias deducibles, bases imponibles negativas pendientes de compensar y deducciones pendientes de aplicar para las que es probable que las sociedades del Grupo dispongan de ganancias fiscales futuras que permitan la aplicación de estos activos. Los Administradores de la Sociedad dominante tienen que realizar estimaciones para determinar el importe de los activos por impuesto diferido que se pueden registrar, teniendo en cuenta los importes y las fechas en las que se obtendrán las ganancias fiscales futuras y el periodo de reversión de las diferencias temporarias imponibles.

Reconocimiento de ingresos por grado de avance

El Grupo aplica el criterio de grado de avance para el reconocimiento de ingresos en aquellos contratos de construcción de instalaciones eléctricas de subestaciones y parques eólicos que cumplen las condiciones establecidas para ello, así como producción de sistemas de automatización (Nota 4.23). Este criterio implica la estimación fiable de los ingresos derivados de cada contrato y de los costes totales a incurrir en el cumplimiento de los mismos, así como del porcentaje de realización al cierre del periodo para cada uno de ellos desde el punto de vista técnico y económico.

Provisiones y Pasivos contingentes

El Grupo reconoce provisiones sobre riesgos de acuerdo con la política contable indicada en la Nota 4.19 de las notas explicativas. En este sentido, se realizan juicios y estimaciones en relación con la probabilidad de ocurrencia de dichos riesgos, así como la cuantía de los mismos, registrándose la correspondiente provisión cuando el riesgo se considera como probable, estimándose el coste que originará dicha obligación.

Impuesto sobre las ganancias

El Grupo está sujeto al impuesto sobre las ganancias en muchas jurisdicciones. Se requiere un grado importante de juicio para determinar la provisión para el impuesto sobre las ganancias a nivel mundial. Existen muchas transacciones y cálculos para los que la determinación última del impuesto es incierta durante el curso ordinario del negocio. El Grupo reconoce los pasivos por eventuales reclamaciones fiscales en función de la estimación de si serán necesarios impuestos adicionales. Cuando el resultado fiscal final de estos asuntos sea diferente de los importes que se reconocieron inicialmente, tales diferencias tendrán efecto sobre el impuesto sobre las ganancias y las provisiones por impuestos diferidos en el ejercicio en que se realice tal determinación.

Valor razonable de derivados u otros instrumentos financieros

El valor razonable de los instrumentos financieros que no se negocian en un mercado activo se determina usando técnicas de valoración. El Grupo utiliza el juicio para seleccionar una variedad de métodos y realiza hipótesis que se basan principalmente en las condiciones de mercado existentes en la fecha de cada balance. El Grupo ha utilizado análisis de flujos de efectivo descontados para varios activos financieros disponibles para la venta que no se negocian en mercados activos.

ARTECHE LANTEGI ELKARTEA, S.A. y Sociedades dependientes
Notas Explicativas a los Estados Financieros Intermedios Consolidados correspondientes al
periodo de seis meses terminado el 30 de junio de 2021
(Expresada en miles de euros)

4. CRITERIOS CONTABLES

4.1 Dependientes

4.1.1. Adquisición de control

La adquisición por parte de la sociedad dominante (u otra sociedad del Grupo) del control de una sociedad dependiente constituye una combinación de negocios que se contabiliza de acuerdo con el método de adquisición. Este método requiere que la empresa adquirente contabilice, en la fecha de adquisición, los activos identificables adquiridos y los pasivos asumidos en una combinación de negocios, así como, en su caso, el correspondiente fondo de comercio o diferencia negativa. Las sociedades dependientes se consolidan a partir de la fecha en que se transfiere el control al Grupo, y se excluyen de la consolidación en la fecha en que cesa el mismo.

El coste de adquisición se determina como la suma de los valores razonables, en la fecha de adquisición, de los activos entregados, los pasivos incurridos o asumidos y los instrumentos de patrimonio emitidos por la adquirente y el valor razonable de cualquier contraprestación contingente que dependa de eventos futuros o del cumplimiento de ciertas condiciones, que deba registrarse como un activo, un pasivo o como patrimonio neto de acuerdo con su naturaleza.

Los gastos relacionados con la emisión de los instrumentos de patrimonio o de los pasivos financieros entregados no forman parte del coste de la combinación de negocios, registrándose de conformidad con las normas aplicables a los instrumentos financieros (Nota 4.15). Los honorarios abonados a asesores legales u otros profesionales que intervengan en la combinación de negocios se contabilizan como gastos a medida que se incurren. Tampoco se incluyen en el coste de la combinación los gastos generados internamente por estos conceptos, ni los que, en su caso, hubiera incurrido la entidad adquirida.

El exceso, en la fecha de adquisición, del coste de la combinación de negocios, sobre la parte proporcional del valor de los activos identificables adquiridos menos el de los pasivos asumidos representativa de la participación en el capital de la sociedad adquirida se reconoce como un fondo de comercio. En el caso excepcional de que este importe fuese superior al coste de la combinación de negocios, el exceso se contabilizará en la cuenta de pérdidas y ganancias consolidada como un ingreso.

4.1.2. Adquisición de control por etapas

Cuando el control sobre una sociedad dependiente se adquiere mediante varias transacciones realizadas en fechas diferentes, el fondo de comercio (o la diferencia negativa) se obtiene por diferencia entre el coste de la combinación de negocios, más el valor razonable en la fecha de adquisición de cualquier inversión previa de la empresa adquirente en la adquirida, y el valor de los activos identificables adquiridos menos el de los pasivos asumidos.

Cualquier beneficio o pérdida que surja como consecuencia de la valoración a valor razonable en la fecha en que se obtiene el control de la participación previa de la adquirente en la adquirida, se reconoce en la cuenta de pérdidas y ganancias. Si, con anterioridad, la inversión se hubiera valorado por su valor razonable, los ajustes de valoración pendientes de ser imputados al resultado del ejercicio se transfieren a la cuenta de pérdidas y ganancias consolidada.

ARTECHE LANTEGI ELKARTEA, S.A. y Sociedades dependientes
Notas Explicativas a los Estados Financieros Intermedios Consolidados correspondientes al
periodo de seis meses terminado el 30 de junio de 2021
(Expresada en miles de euros)

4.1.3. Método de consolidación

Los activos, pasivos, ingresos, gastos, flujos de efectivo y demás partidas de los estados financieros intermedios de las sociedades del Grupo se incorporan a los estados financieros intermedios consolidados del Grupo por el método de integración global. Este método requiere lo siguiente:

1. Homogeneización temporal. Los estados financieros intermedios se establecen en la misma fecha y periodo que los estados financieros intermedios de la sociedad obligada a consolidar. La inclusión de las sociedades cuyo cierre de ejercicio sea diferente a aquel, se hace mediante cuentas intermedias referidas a la misma fecha y mismo periodo que los estados financieros intermedios consolidados.
2. Homogeneización valorativa. Los elementos del activo y del pasivo, los ingresos y gastos, y demás partidas de los estados financieros intermedios de las sociedades del Grupo se han valorado siguiendo métodos uniformes. Aquellos elementos del activo o del pasivo, o aquellas partidas de ingresos o gastos que se hubieran valorado según criterios no uniformes respecto a los aplicados en consolidación se han valorado de nuevo, realizándose los ajustes necesarios, a los únicos efectos de la consolidación.
3. Agregación. Las diferentes partidas de los estados financieros intermedios individuales previamente homogeneizadas se agregan según su naturaleza.
4. Eliminación inversión-patrimonio neto. Los valores contables representativos de los instrumentos de patrimonio de la sociedad dependiente poseídos, directa o indirectamente, por la sociedad dominante, se compensan con la parte proporcional de las partidas de patrimonio neto de la mencionada sociedad dependiente atribuible a dichas participaciones, generalmente, sobre la base de los valores resultantes de aplicar el método de adquisición descrito anteriormente. En consolidaciones posteriores al ejercicio en que se adquirió el control, el exceso o defecto del patrimonio neto generado por la sociedad dependiente desde la fecha de adquisición que sea atribuible a la sociedad dominante se presenta en el balance consolidado dentro de las partidas de reservas o ajustes por cambios de valor, en función de su naturaleza. La parte atribuible a los socios externos se inscribe en la partida de "Socios externos".
5. Participación de socios externos. La valoración de los socios externos se realiza en función de su participación efectiva en el patrimonio neto de la sociedad dependiente una vez incorporados los ajustes anteriores. El fondo de comercio de consolidación no se atribuye a los socios externos. El exceso entre las pérdidas atribuibles a los socios externos de una sociedad dependiente y la parte de patrimonio neto que proporcionalmente les corresponda se atribuye a aquellos, aun cuando ello implique un saldo deudor en dicha partida.
6. Eliminaciones de partidas intragrupo. Los créditos y deudas, ingresos y gastos y flujos de efectivo entre sociedades del Grupo se eliminan en su totalidad. Asimismo, la totalidad de los resultados producidos por las operaciones internas se elimina y difiere hasta que se realice frente a terceros ajenos al Grupo.

ARTECHE LANTEGI ELKARTEA, S.A. y Sociedades dependientes
Notas Explicativas a los Estados Financieros Intermedios Consolidados correspondientes al
periodo de seis meses terminado el 30 de junio de 2021
(Expresada en miles de euros)

4.1.4. Modificación de la participación sin pérdida de control

Una vez obtenido el control sobre una dependiente, las operaciones posteriores que den lugar a una modificación de la participación de la sociedad dominante en la dependiente, sin que se produzca pérdida de control sobre esta, se consideran, en los estados financieros intermedios consolidados, como una operación con títulos de patrimonio propio, aplicándose las reglas siguientes:

- a) No se modifica el importe del fondo de comercio o diferencia negativa reconocida, ni tampoco el de otros activos y pasivos reconocidos;
- b) El beneficio o pérdida que se hubiera reconocido en las cuentas individuales se elimina, en consolidación, con el correspondiente ajuste a las reservas de la sociedad cuya participación se reduce;
- c) Se ajustan los importes de los “ajustes por cambios de valor” y de “subvenciones, donaciones y legados” para reflejar la participación en el capital de la dependiente que mantienen las sociedades del Grupo;
- d) La participación de los socios externos en el patrimonio neto de la dependiente se muestra en función del porcentaje de participación que los terceros ajenos al Grupo poseen en la sociedad dependiente, una vez realizada la operación, que incluye el porcentaje de participación en el fondo de comercio contabilizado en los estados financieros intermedios consolidados asociado a la modificación que se ha producido; y
- e) El ajuste necesario resultante de los puntos a), c) y d) anteriores se contabilizará en reservas.

4.1.5. Pérdida de control

Cuando se pierde el control de una sociedad dependiente se observan las reglas siguientes:

- a) Se ajusta, a los efectos de la consolidación, el beneficio o la pérdida reconocida en los estados financieros intermedios individuales;
- b) Si la sociedad dependiente pasa a calificarse como multigrupo o asociada, se consolida o se aplica inicialmente el método de puesta en equivalencia, considerando a efectos de su valoración inicial, el valor razonable de la participación retenida en dicha fecha;
- c) La participación en el patrimonio neto de la sociedad dependiente que se retenga después de la pérdida de control y que no pertenezca al perímetro de consolidación se valorará de acuerdo con los criterios aplicables a los activos financieros (Nota 4.11) considerando como valoración inicial el valor razonable en la fecha en que deja de pertenecer al citado perímetro;
- d) Se reconoce un ajuste en la cuenta de pérdidas y ganancias consolidada para mostrar la participación de los socios externos en los ingresos y gastos generados por la dependiente en el ejercicio hasta la fecha de pérdida de control, y en la transferencia a la cuenta de pérdidas y ganancias de los ingresos y gastos contabilizados directamente en el patrimonio neto.

ARTECHE LANTEGI ELKARTEA, S.A. y Sociedades dependientes
Notas Explicativas a los Estados Financieros Intermedios Consolidados correspondientes al
periodo de seis meses terminado el 30 de junio de 2021
(Expresada en miles de euros)

4.2 Negocios conjuntos y asociadas

4.2.1. Método de integración proporcional

Las sociedades multigrupo (negocios conjuntos) se incluyen en los estados financieros intermedios consolidados aplicando el método de integración proporcional.

La aplicación del método de integración proporcional consiste en la incorporación a los estados financieros intermedios consolidados de la porción de activos, pasivos, gastos, ingresos, flujos de efectivo y demás partidas de la sociedad multigrupo, correspondiente al porcentaje que de su patrimonio neto posean las sociedades del Grupo, sin perjuicio de las homogeneizaciones previas y de los ajustes y eliminaciones que resulten pertinentes.

La aplicación del método de integración proporcional se efectúa conforme a las mismas reglas que las descritas en el apartado anterior para el método de integración global, en particular, en lo que afecta a la aplicación del método de adquisición y el cálculo del fondo de comercio y la diferencia negativa de consolidación, si bien, teniendo en cuenta lo siguiente:

- La agregación de partidas se realiza en la proporción que representa la participación de las sociedades del Grupo en el patrimonio neto de la sociedad multigrupo.
- Los créditos y débitos, ingresos y gastos, flujos de efectivo y resultados de las operaciones con las sociedades multigrupo se eliminan en la proporción que representa la participación de las sociedades del Grupo en el patrimonio neto de la multigrupo.
- No figura ninguna partida de socios externos de la sociedad multigrupo.

4.2.2. Método de puesta en equivalencia

Las sociedades asociadas se incluyen en los estados financieros intermedios consolidados aplicando el método de puesta en equivalencia.

Cuando se aplica por primera vez el procedimiento de puesta en equivalencia, la participación en la sociedad se valora por el importe que el porcentaje de inversión de las sociedades del Grupo represente sobre el patrimonio neto de aquella, una vez ajustados sus activos netos a su valor razonable a la fecha de adquisición de la influencia significativa.

La diferencia entre el valor neto contable de la participación en las cuentas individuales y el importe mencionado en el párrafo anterior constituye un fondo de comercio que se recoge en la partida "Participaciones puestas en equivalencia". En el caso excepcional de que la diferencia entre el importe al que la inversión esté contabilizada en las cuentas individuales y la parte proporcional del valor razonable de los activos netos de la sociedad fuese negativa, en cuyo caso, dicha diferencia se registra en la cuenta de pérdidas y ganancias, tras haber evaluado de nuevo la asignación de los valores razonables a los activos y pasivos de la sociedad asociada.

En general, salvo en el caso de que surja una diferencia negativa en la adquisición de influencia significativa, la inversión se valora inicialmente por su coste.

ARTECHE LANTEGI ELKARTEA, S.A. y Sociedades dependientes
Notas Explicativas a los Estados Financieros Intermedios Consolidados correspondientes al
periodo de seis meses terminado el 30 de junio de 2021
(Expresada en miles de euros)

Los resultados generados por la sociedad puesta en equivalencia se reconocen desde la fecha en que se adquiere la influencia significativa.

El valor contable de la participación se modifica (aumenta o disminuye) en la proporción que corresponda a las sociedades del Grupo, por las variaciones experimentadas en el patrimonio neto de la sociedad participada desde la valoración inicial, una vez eliminada la proporción de resultados no realizados generados en transacciones entre dicha sociedad y las sociedades del Grupo.

El mayor valor atribuido a la participación como consecuencia de la aplicación del método de adquisición se reduce en ejercicios posteriores, con cargo a los resultados consolidados o a la partida del patrimonio neto que corresponda y a medida que se deprecien, causen baja o se enajenen a terceros los correspondientes elementos patrimoniales. Del mismo modo, procede el cargo a resultados consolidados cuando se producen pérdidas por deterioro de valor de elementos patrimoniales de la sociedad participada, con el límite de la plusvalía asignada a los mismos en la fecha de primera puesta en equivalencia.

Las variaciones en el valor de la participación correspondientes a resultados del ejercicio de la participada forman parte de los resultados consolidados, figurando en la partida "Participación en beneficios (pérdidas) de sociedades puestas en equivalencia". No obstante, si la sociedad asociada incurre en pérdidas, la reducción de la cuenta representativa de la inversión tendrá como límite el propio valor contable de la participación. Si la participación hubiera quedado reducida a cero, las pérdidas adicionales, y el correspondiente pasivo se reconocerán en la medida en que se haya incurrido en obligaciones legales, contractuales, implícitas o tácitas, o bien si el Grupo hubiera efectuado pagos en nombre de la sociedad participada.

Las variaciones en el valor de la participación correspondientes a otras variaciones en el patrimonio neto se muestran en los correspondientes epígrafes del patrimonio neto conforme a su naturaleza.

La homogeneización valorativa y temporal se aplica a las inversiones asociadas en la misma forma que para las sociedades dependientes.

4.2.3. Modificación de la participación

Para determinar el coste de una inversión en una sociedad multigrupo se considera el coste de cada transacción individual.

En una nueva adquisición de participaciones en la sociedad puesta en equivalencia, la inversión adicional y el nuevo fondo de comercio o diferencia negativa de consolidación se determinan del mismo modo que la primera inversión. No obstante, si en relación con una misma participada surge un fondo de comercio y una diferencia negativa de consolidación, ésta se reduce hasta el límite del fondo de comercio implícito.

En una reducción de la inversión con disminución de la participación, pero sin pérdida de la influencia significativa, la nueva inversión se valora por los importes que correspondan al porcentaje de participación retenido.

ARTECHE LANTEGI ELKARTEA, S.A. y Sociedades dependientes
Notas Explicativas a los Estados Financieros Intermedios Consolidados correspondientes al
periodo de seis meses terminado el 30 de junio de 2021
(Expresada en miles de euros)

4.2.4. Pérdida de la condición de sociedad asociada o multigrupo

Cualquier participación en el patrimonio neto de una sociedad que se mantenga tras la pérdida de la condición de ésta como sociedad multigrupo o asociada, se valora de acuerdo con las políticas contables aplicables a los instrumentos financieros (Nota 4.11), considerando que su coste inicial es el valor contable consolidado en la fecha en que dejan de pertenecer al perímetro de la consolidación.

Si la sociedad asociada o multigrupo pasa a ser dependiente, se aplica lo indicado en la Nota 4.2.1.

Si una sociedad asociada pasa a tener la calificación de multigrupo (y se aplica el método de integración proporcional) se mantienen las partidas de patrimonio neto atribuibles a la participación previa, aplicándose el método de integración proporcional indicado en la Nota 4.2.1.

Si una sociedad multigrupo (consolidada por el método de integración proporcional) pasa a tener la calificación de asociada, se contabiliza por puesta en equivalencia inicialmente a partir de los activos y pasivos consolidados atribuibles a dicha participación, manteniéndose en el balance las partidas de patrimonio neto atribuibles a la participación retenida.

4.3 Inmovilizado Intangible

4.3.1. Fondo de comercio

El fondo de comercio surge en la adquisición de dependientes y representa el exceso, en la fecha de adquisición, del coste de la combinación de negocios sobre la parte proporcional del valor razonable de los activos identificables adquiridos menos el de los pasivos asumidos representativa de la participación en el capital de la sociedad adquirida.

El fondo de comercio se asigna, en la fecha de adquisición, a cada una de las unidades generadoras de efectivo (UGE) o grupos de unidades generadoras de efectivo del Grupo que se espera vayan a beneficiarse de las sinergias de la combinación de negocios en la que surgió dicho fondo de comercio.

En la fecha de reconocimiento inicial, el fondo de comercio se valora conforme a lo indicado en las Notas 4.1.1 y 4.7. Con posterioridad a su reconocimiento inicial, el fondo de comercio se valora por su coste menos la amortización acumulada y, en su caso, el importe acumulado de las correcciones valorativas por deterioro de valor reconocidas. La vida útil se determina de forma separada para cada una de las unidades generadoras de efectivo a las que se haya asignado, y se estima que es de 10 años (salvo prueba en contrario). Al menos anualmente, se analiza si existen indicios de deterioro de valor de las unidades generadoras de efectivo a las que se haya asignado un fondo de comercio y, en caso de que exista, se comprueba su eventual deterioro.

Las pérdidas por deterioro del valor del fondo de comercio no son objeto de reversión en ejercicios posteriores.

4.3.2. Investigación y desarrollo

Los gastos de investigación se reconocen como gasto cuando se incurre en ellos, mientras que los gastos de desarrollo incurridos en un proyecto se reconocen como inmovilizado intangible si éste es viable desde una perspectiva técnica y comercial, se dispone de recursos técnicos y financieros suficientes para completarlo, los costes incurridos pueden determinarse de forma fiable y la generación de beneficios es probable.

ARTECHE LANTEGI ELKARTEA, S.A. y Sociedades dependientes
Notas Explicativas a los Estados Financieros Intermedios Consolidados correspondientes al
periodo de seis meses terminado el 30 de junio de 2021
(Expresada en miles de euros)

Los gastos de desarrollo hacen referencia a gastos de compra de materiales y colaboraciones externas, así como los costes internos determinados en función de los costes horarios del personal dedicado al desarrollo de los proyectos, y se contabilizan con abono a la cuenta “Trabajos realizados por la empresa para su activo” de la cuenta de pérdidas y ganancias consolidada. Estos gastos se activan desde el momento en que se cumplan todas las siguientes condiciones:

- Existe un proyecto específico e individualizado que permite valorar de forma fiable el desembolso atribuible a la realización del proyecto.
- La asignación, imputación y distribución temporal de los costes de cada proyecto están claramente establecidas.
- Existen motivos fundados de éxito técnico en la realización del proyecto, tanto para el caso en que la sociedad tenga la intención de su explotación directa, como para el de la venta a un tercero del resultado del proyecto una vez concluido, si existe mercado.
- La rentabilidad económico-comercial del proyecto está razonablemente asegurada.
- La financiación del proyecto está razonablemente asegurada para completar su realización. Además, está asegurada la disponibilidad de los adecuados recursos técnicos o de otro tipo para completar el proyecto y para utilizar el activo intangible.
- Existe una intención de completar el activo intangible.

Otros gastos de desarrollo se reconocen como gasto cuando se incurre en ellos. Los costes de desarrollo previamente reconocidos como un gasto no se reconocen como un activo en un ejercicio posterior. Los costes de desarrollo con una vida útil finita que se activan se amortizan de manera lineal durante su vida útil estimada para cada proyecto, sin superar los 5 años.

Cuando el valor contable de un activo es superior a su importe recuperable estimado, su valor se reduce de forma inmediata hasta su importe recuperable (Nota 4.8).

En caso de que varíen las circunstancias favorables del proyecto que permitieron capitalizar los gastos de desarrollo, la parte pendiente de amortizar se lleva a resultados en el ejercicio en que cambian dichas circunstancias.

Los gastos de desarrollo comienzan a amortizarse en el momento en que los proyectos se encuentran en las condiciones necesarias para su utilización de la manera prevista inicialmente por el Grupo Artech, amortizándose linealmente a lo largo del periodo estimado en el que el nuevo producto generará beneficios, con un máximo de 5 años.

Cuando existen dudas razonables sobre el éxito técnico o la rentabilidad económico-comercial de los proyectos activados, los importes registrados en el activo se imputan directamente a pérdidas del ejercicio.

4.3.3. Concesiones

Los importes incluidos en la cuenta “Concesiones” están registrados por su coste de adquisición y hacen referencia, fundamentalmente, al derecho de uso de los terrenos donde se ha construido la planta industrial en China, para los que se ha obtenido su concesión de uso para un periodo de 50 años. Su amortización se realiza linealmente en un periodo de 50 años que es en el que se estima generará beneficios.

ARTECHE LANTEGI ELKARTEA, S.A. y Sociedades dependientes
Notas Explicativas a los Estados Financieros Intermedios Consolidados correspondientes al
periodo de seis meses terminado el 30 de junio de 2021
(Expresada en miles de euros)

4.3.4 Licencias

Las licencias para el uso de propiedad intelectual se valoran a su coste de adquisición por el importe inicial fijo a pagar a la firma del acuerdo de transferencia de tecnología y la amortización se calcula linealmente en 5 años. Se ha considerado que tienen una vida útil definida dado que anualmente se deben realizar pagos variables por el uso de la tecnología en función de las ventas realizadas.

4.3.5 Aplicaciones informáticas

Las licencias para programas informáticos adquiridas a terceros se capitalizan sobre la base de los costes en que se ha incurrido para adquirirlas y prepararlas para usar el programa específico. Estos costes se amortizan durante sus vidas útiles estimadas (5 años).

Los gastos relacionados con el mantenimiento de programas informáticos se reconocen como gasto cuando se incurre en ellos. Los costes directamente relacionados con la producción de programas informáticos únicos e identificables controlados por el Grupo, y que sea probable que vayan a generar beneficios económicos superiores a los costes durante más de un año, se reconocen como activos intangibles. Los costes directos incluyen los gastos del personal que desarrolla los programas informáticos y un porcentaje adecuado de gastos generales.

4.3.6 Otro activo intangible

Esta cuenta recoge la cartera de clientes surgida en combinaciones de negocio. Se contabiliza por su valor razonable en la fecha de adquisición y se amortiza linealmente a lo largo de su vida útil, que se estima en términos generales en 5 años.

4.4 Inmovilizado material

El inmovilizado material se valora inicialmente por su coste, ya sea éste el precio de adquisición o el coste de producción. El coste del inmovilizado material adquirido mediante combinaciones de negocios es su valor razonable en la fecha de adquisición.

Después del reconocimiento inicial, el inmovilizado material se valora por su coste, menos la amortización acumulada y, en su caso, el importe acumulado de las correcciones por deterioro registradas.

Las reparaciones que no representan una ampliación de la vida útil y los costes de mantenimiento son cargados en la cuenta de pérdidas y ganancias consolidada en el ejercicio en que se producen. Los costes de renovación, ampliación o mejora que dan lugar a un aumento de la capacidad productiva o a un alargamiento de la vida útil de los bienes, son incorporados al activo como mayor valor del mismo, dándose de baja, en su caso, el valor contable de los elementos sustituidos.

La amortización de los elementos del inmovilizado material se realiza, desde el momento en el que están disponibles para su puesta en funcionamiento, de forma lineal durante su vida útil estimada.

ARTECHE LANTEGI ELKARTEA, S.A. y Sociedades dependientes
Notas Explicativas a los Estados Financieros Intermedios Consolidados correspondientes al
periodo de seis meses terminado el 30 de junio de 2021
 (Expresada en miles de euros)

Los años de vida útil estimada para los distintos elementos del inmovilizado material son los siguientes:

	<u>Años de vida útil</u>
Construcciones	25 años
Maquinaria, instalaciones, utillaje y mobiliario	5 - 20 años
Otro inmovilizado	10 años

En cada cierre de ejercicio, el Grupo Arteche revisa los valores residuales, las vidas útiles y los métodos de amortización del inmovilizado material y, si procede, se ajustan de forma prospectiva.

4.5 Inversiones inmobiliarias

Las inversiones inmobiliarias comprenden edificios de oficinas en propiedad que se mantienen para la obtención de rentas a largo plazo y no están ocupadas por el Grupo. Los elementos incluidos en este epígrafe se presentan valorados por su coste de adquisición menos su correspondiente amortización acumulada y las pérdidas por deterioro que hayan experimentado.

Para el cálculo de la amortización de las inversiones inmobiliarias se utiliza el método lineal en función de los años de vida útil estimados para los mismos que es de 25 años.

4.6 Costes por Intereses

Los gastos financieros directamente atribuibles a la adquisición o construcción de elementos del inmovilizado que necesiten un período de tiempo superior a un año para estar en condiciones de uso se incorporan a su coste hasta que se encuentran en condiciones de funcionamiento.

4.7 Fondo de comercio de consolidación

Los fondos de comercio se valoran inicialmente, en el momento de la adquisición, a su coste, siendo éste el exceso del coste de la combinación de negocios respecto al valor razonable de los activos identificables adquiridos menos el de los pasivos asumidos. Excepcionalmente, el fondo de comercio existente en la fecha de transición al Plan General de Contabilidad aprobado por el Real Decreto 1514/2007, se encuentra registrado por su valor neto contable al 1 de enero de 2008, es decir, por el coste menos la amortización acumulada y el deterioro que estaban registrados en dicha fecha, de acuerdo con las normas contables vigentes anteriormente.

En la fecha de reconocimiento inicial, el fondo de comercio se valora conforme a lo indicado en la Nota 4.1.1. Con posterioridad a su reconocimiento inicial, el fondo de comercio se valora por su coste menos la amortización acumulada y, en su caso, el importe acumulado de las correcciones valorativas por deterioro de valor reconocidas. La vida útil se determina de forma separada para cada una de las unidades generadoras de efectivo a las que se haya asignado, y se estima que es de 10 años (salvo prueba en contrario). Al menos anualmente, se analiza si existen indicios de deterioro de valor de las unidades generadoras de efectivo a las que se haya asignado un fondo de comercio y, en caso de que exista, se comprueba su eventual deterioro.

Las correcciones valorativas por deterioro del fondo de comercio no pueden ser objeto de reversión en los ejercicios posteriores.

ARTECHE LANTEGI ELKARTEA, S.A. y Sociedades dependientes
Notas Explicativas a los Estados Financieros Intermedios Consolidados correspondientes al
periodo de seis meses terminado el 30 de junio de 2021
(Expresada en miles de euros)

El Grupo Arteche estima las tasas de descuento antes de impuestos que recogen el valor del dinero en el tiempo y los riesgos asociados a la unidad generadora de efectivo. Las tasas de crecimiento y las variaciones en precios y costes se basan en las previsiones internas y sectoriales y la experiencia y expectativas.

Asimismo, el Grupo Arteche realiza los correspondientes análisis de sensibilidad sobre sus estudios de proyecciones modificando las variables que más impacto tienen en los flujos de caja; principalmente crecimientos esperados y márgenes directos y adicionalmente las tasas de descuento.

4.8 Pérdidas por deterioro del valor de los activos no financieros

Los activos se someten a pruebas de pérdidas por deterioro siempre que algún suceso o cambio en las circunstancias sea indicativo de que el valor contable puede no ser recuperable. Se reconoce una pérdida por deterioro por el exceso del valor contable del activo sobre su importe recuperable, entendido éste como el valor razonable del activo menos los costes de venta o el valor en uso, el mayor de los dos.

A efectos de evaluar las pérdidas por deterioro del valor, los activos se agrupan al nivel más bajo para el que hay flujos de efectivo identificables por separado (unidades generadoras de efectivo). Los activos no financieros, distintos del fondo de comercio, que hubieran sufrido una pérdida por deterioro se someten a revisiones a cada fecha de balance por si se hubieran producido reversiones de la pérdida.

4.9 Permutas

Cuando un inmovilizado material, intangible o inversión inmobiliaria se adquiere mediante permuta de carácter comercial, se valora por el valor razonable del activo entregado más las contrapartidas monetarias entregadas a cambio, salvo cuando se dispone de evidencia más clara del activo recibido y con el límite de éste.

La permuta tiene carácter comercial cuando la configuración de los flujos de efectivo del inmovilizado recibido difiere de la configuración de los flujos de efectivo del activo entregado o el valor actual de los flujos de efectivo después de impuestos de las actividades afectadas por la permuta se ve modificado. Además, cualquiera de las diferencias anteriores debe ser significativa en relación con el valor razonable de los activos intercambiados.

Si la permuta no tuviese carácter comercial o no se puede determinar el valor razonable de los elementos de la operación, el activo recibido se valora por el valor contable del bien entregado más las contrapartidas monetarias entregadas, con el límite del valor razonable del bien recibido si es menor y siempre que se encuentre disponible.

ARTECHE LANTEGI ELKARTEA, S.A. y Sociedades dependientes
Notas Explicativas a los Estados Financieros Intermedios Consolidados correspondientes al
periodo de seis meses terminado el 30 de junio de 2021
(Expresada en miles de euros)

4.10 Arrendamientos

Los contratos se califican como arrendamientos financieros cuando de sus condiciones económicas se deduce que se transfieren al arrendatario sustancialmente todos los riesgos y beneficios inherentes a la propiedad del activo objeto del contrato. En caso contrario, los contratos se clasifican como arrendamientos operativos. Los activos adquiridos mediante arrendamiento financiero se registran de acuerdo con su naturaleza, por el menor entre el valor razonable del activo y el valor actual al inicio del arrendamiento de los pagos mínimos acordados, incluida la opción de compra, contabilizándose un pasivo financiero por el mismo importe. No se incluye en el cálculo de los pagos mínimos acordados las cuotas de carácter contingente, el coste de los servicios y los impuestos repercutibles por el arrendador. Los pagos realizados por el arrendamiento se distribuyen entre los gastos financieros y la reducción del pasivo. La carga financiera total del contrato se imputa a la cuenta de pérdidas y ganancias consolidada del ejercicio en que se devenga, aplicando el método del tipo de interés efectivo. A los activos se les aplican los mismos criterios de amortización, deterioro y baja que al resto de activos de su naturaleza.

Los pagos por arrendamientos operativos se registran como gastos en la cuenta de pérdidas y ganancias consolidada cuando se devengan.

4.11 Activos financieros

a) Activos financieros a coste amortizado

Un activo financiero se incluirá en esta categoría, incluso cuando esté admitido a negociación en un mercado organizado, si la empresa mantiene la inversión con el objetivo de percibir los flujos de efectivo derivados de la ejecución del contrato, y las condiciones contractuales del activo financiero dan lugar, en fechas especificadas, a flujos de efectivo que son únicamente cobros de principal e intereses sobre el importe del principal pendiente.

Los flujos de efectivo contractuales que son únicamente cobros de principal e interés sobre el importe del principal pendiente son inherentes a un acuerdo que tiene la naturaleza de préstamo ordinario o común, sin perjuicio de que la operación se acuerde a un tipo de interés cero o por debajo de mercado.

Con carácter general, se incluyen en esta categoría los créditos por operaciones comerciales y los créditos por operaciones no comerciales:

a) Créditos por operaciones comerciales: son aquellos activos financieros que se originan en la venta de bienes y la prestación de servicios por operaciones de tráfico de la empresa con cobro aplazado, y

b) Créditos por operaciones no comerciales: son aquellos activos financieros que, no siendo instrumentos de patrimonio ni derivados, no tienen origen comercial y cuyos cobros son de cuantía determinada o determinable, que proceden de operaciones de préstamo o crédito concedidos por la empresa

Los activos financieros clasificados en esta categoría se valorarán inicialmente por su valor razonable, que, salvo evidencia en contrario, será el precio de la transacción, que equivaldrá al valor razonable de la contraprestación entregada, más los costes de transacción que les sean directamente atribuibles.

ARTECHE LANTEGI ELKARTEA, S.A. y Sociedades dependientes
Notas Explicativas a los Estados Financieros Intermedios Consolidados correspondientes al
periodo de seis meses terminado el 30 de junio de 2021
(Expresada en miles de euros)

No obstante, los créditos por operaciones comerciales con vencimiento no superior a un año y que no tengan un tipo de interés contractual explícito, así como los créditos al personal, los dividendos a cobrar y los desembolsos exigidos sobre instrumentos de patrimonio, cuyo importe se espera recibir en el corto plazo, se podrán valorar por su valor nominal cuando el efecto de no actualizar los flujos de efectivo no sea significativo.

Posteriormente, los activos financieros incluidos en esta categoría se valorarán por su coste amortizado. Los intereses devengados se contabilizarán en la cuenta de pérdidas y ganancias, aplicando el método del tipo de interés efectivo.

No obstante, los créditos con vencimiento no superior a un año que, de acuerdo con lo dispuesto en el apartado anterior, se valoren inicialmente por su valor nominal, continuarán valorándose por dicho importe, salvo que se hubieran deteriorado.

Cuando los flujos de efectivo contractuales de un activo financiero se modifican debido a las dificultades financieras del emisor, la empresa analizará si procede contabilizar una pérdida por deterioro de valor.

Al menos al cierre del ejercicio, deberán efectuarse las correcciones valorativas necesarias siempre que exista evidencia objetiva de que el valor de un activo financiero, o de un grupo de activos financieros con similares características de riesgo valorados colectivamente, se ha deteriorado como resultado de uno o más eventos que hayan ocurrido después de su reconocimiento inicial y que ocasionen una reducción o retraso en los flujos de efectivo estimados futuros, que pueden venir motivados por la insolvencia del deudor.

La pérdida por deterioro del valor de estos activos financieros será la diferencia entre su valor en libros y el valor actual de los flujos de efectivo futuros, incluidos, en su caso, los procedentes de la ejecución de las garantías reales y personales, que se estima van a generar, descontados al tipo de interés efectivo calculado en el momento de su reconocimiento inicial. Para los activos financieros a tipo de interés variable, se empleará el tipo de interés efectivo que corresponda a la fecha de cierre de las cuentas anuales de acuerdo con las condiciones contractuales. En el cálculo de las pérdidas por deterioro de un grupo de activos financieros se podrán utilizar modelos basados en fórmulas o métodos estadísticos.

Las correcciones de valor por deterioro, así como su reversión cuando el importe de dicha pérdida disminuyese por causas relacionadas con un evento posterior, se reconocerán como un gasto o un ingreso, respectivamente, en la cuenta de pérdidas y ganancias. La reversión del deterioro tendrá como límite el valor en libros del activo que estaría reconocido en la fecha de reversión si no se hubiese registrado el deterioro del valor.

No obstante, como sustituto del valor actual de los flujos de efectivo futuros se puede utilizar el valor de mercado del instrumento, siempre que éste sea lo suficientemente fiable como para considerarlo representativo del valor que pudiera recuperar la empresa.

El reconocimiento de intereses en los activos financieros con deterioro crediticio seguirá las reglas generales, sin perjuicio de que de manera simultánea la empresa deba evaluar si dicho importe será objeto de recuperación y, en su caso, contabilice la correspondiente pérdida por deterioro.

b) Activos financieros a valor razonable con cambios en la cuenta de pérdidas y ganancias

Se considera que un activo financiero se posee para negociar cuando:

ARTECHE LANTEGI ELKARTEA, S.A. y Sociedades dependientes
Notas Explicativas a los Estados Financieros Intermedios Consolidados correspondientes al
periodo de seis meses terminado el 30 de junio de 2021
(Expresada en miles de euros)

1. Se origine o adquiera con el propósito de venderlo en el corto plazo (por ejemplo, valores representativos de deuda, cualquiera que sea su plazo de vencimiento, o instrumentos de patrimonio, cotizados, que se adquieren para venderlos en el corto plazo).
2. Forme parte en el momento de su reconocimiento inicial de una cartera de instrumentos financieros identificados y gestionados conjuntamente de la que existan evidencias de actuaciones recientes para obtener ganancias en el corto plazo, o
3. Sea un instrumento financiero derivado, siempre que no sea un contrato de garantía financiera ni haya sido designado como instrumento de cobertura.

Para los instrumentos de patrimonio que no se mantengan para negociar, ni deban valorarse al coste, la empresa puede realizar la elección irrevocable en el momento de su reconocimiento inicial de presentar los cambios posteriores en el valor razonable directamente en el patrimonio neto.

En todo caso, una empresa puede, en el momento del reconocimiento inicial, designar un activo financiero de forma irrevocable como medido al valor razonable con cambios en la cuenta de pérdidas y ganancias, y que en caso contrario se hubiera incluido en otra categoría, si haciéndolo elimina o reduce significativamente una incoherencia de valoración o asimetría contable que surgiría en otro caso de la valoración de los activos o pasivos sobre bases diferentes.

Los activos financieros incluidos en esta categoría se valorarán inicialmente por su valor razonable, que, salvo evidencia en contrario, será el precio de la transacción, que equivaldrá al valor razonable de la contraprestación entregada. Los costes de transacción que les sean directamente atribuibles se reconocerán en la cuenta de pérdidas y ganancias del ejercicio.

Después del reconocimiento inicial la empresa valorará los activos financieros comprendidos en esta categoría a valor razonable con cambios en la cuenta de pérdidas y ganancias.

c) Activos financieros a valor razonable con cambios en el patrimonio neto

Un activo financiero se incluirá en esta categoría cuando las condiciones contractuales del activo financiero dan lugar, en fechas especificadas, a flujos de efectivo que son únicamente cobros de principal e intereses sobre el importe del principal pendiente, y no se mantenga para negociar ni proceda clasificarlo en la categoría de “Activos financieros a coste amortizado”. También se incluirán en esta categoría las inversiones en instrumentos de patrimonio para las se haya ejercitado la opción irrevocable regulada en el apartado de Activos financieros a valor razonable con cambios en la cuenta de pérdidas y ganancias.

Los activos financieros incluidos en esta categoría se valorarán inicialmente por su valor razonable, que, salvo evidencia en contrario, será el precio de la transacción, que equivaldrá al valor razonable de la contraprestación entregada, más los costes de transacción que les sean directamente atribuibles.

Formará parte de la valoración inicial el importe de los derechos preferentes de suscripción y similares que, en su caso, se hubiesen adquirido.

ARTECHE LANTEGI ELKARTEA, S.A. y Sociedades dependientes
Notas Explicativas a los Estados Financieros Intermedios Consolidados correspondientes al
periodo de seis meses terminado el 30 de junio de 2021
(Expresada en miles de euros)

Posteriormente, los activos financieros incluidos en esta categoría se valorarán por su valor razonable, sin deducir los costes de transacción en que se pudiera incurrir en su enajenación. Los cambios que se produzcan en el valor razonable se registrarán directamente en el patrimonio neto, hasta que el activo financiero cause baja del balance o se deteriore, momento en que el importe así reconocido, se imputará a la cuenta de pérdidas y ganancias.

No obstante, las correcciones valorativas por deterioro del valor y las pérdidas y ganancias que resulten por diferencias de cambio en activos financieros monetarios en moneda extranjera, de acuerdo con la norma relativa a esta última, se registrarán en la cuenta de pérdidas y ganancias.

También se registrarán en la cuenta de pérdidas y ganancias el importe de los intereses, calculados según el método del tipo de interés efectivo, y de los dividendos devengados.

Cuando deba asignarse valor a estos activos por baja del balance u otro motivo, se aplicará el método del valor medio ponderado por grupos homogéneos.

Al menos al cierre del ejercicio, deberán efectuarse las correcciones valorativas necesarias siempre que exista evidencia objetiva de que el valor de un activo financiero, o grupo de activos financieros incluidos en esta categoría con similares características de riesgo valoradas colectivamente, se ha deteriorado como resultado de uno o más eventos que hayan ocurrido después de su reconocimiento inicial, y que ocasionen:

a) En el caso de los instrumentos de deuda adquiridos, una reducción o retraso en los flujos de efectivo estimados futuros, que pueden venir motivados por la insolvencia del deudor; o

b) En el caso de inversiones en instrumentos de patrimonio, la falta de recuperabilidad del valor en libros del activo, evidenciada, por ejemplo, por un descenso prolongado o significativo en su valor razonable. En todo caso, se presumirá que el instrumento se ha deteriorado ante una caída de un año y medio o de un cuarenta por ciento en su cotización, sin que se haya producido la recuperación de su valor, sin perjuicio de que pudiera ser necesario reconocer una pérdida por deterioro antes de que haya transcurrido dicho plazo o descendido la cotización en el mencionado porcentaje.

La corrección valorativa por deterioro del valor de estos activos financieros será la diferencia entre su coste o coste amortizado menos, en su caso, cualquier corrección valorativa por deterioro previamente reconocida en la cuenta de pérdidas y ganancias y el valor razonable en el momento en que se efectúe la valoración.

Las pérdidas acumuladas reconocidas en el patrimonio neto por disminución del valor razonable, siempre que exista una evidencia objetiva de deterioro en el valor del activo, se reconocerán en la cuenta de pérdidas y ganancias.

Si en ejercicios posteriores se incrementase el valor razonable, la corrección valorativa reconocida en ejercicios anteriores revertirá con abono a la cuenta de pérdidas y ganancias del ejercicio. No obstante, en el caso de que se incrementase el valor razonable correspondiente a un instrumento de patrimonio, la corrección valorativa reconocida en ejercicios anteriores no revertirá con abono a la cuenta de pérdidas y ganancias y se registrará el incremento de valor razonable directamente contra el patrimonio neto.

ARTECHE LANTEGI ELKARTEA, S.A. y Sociedades dependientes
Notas Explicativas a los Estados Financieros Intermedios Consolidados correspondientes al
periodo de seis meses terminado el 30 de junio de 2021
(Expresada en miles de euros)

4.12 Derivados financieros y de cobertura contable

Los derivados financieros se valoran, tanto en el momento inicial como en valoraciones posteriores, por su valor razonable. El método para reconocer las pérdidas o ganancias resultantes depende de si el derivado se ha designado como instrumento de cobertura o no y, en su caso, del tipo de cobertura. El Grupo designa determinados derivados como:

a) Cobertura del valor razonable

Los cambios en el valor razonable de los derivados que se designan y califican como coberturas del valor razonable se registran en la cuenta de pérdidas y ganancias consolidada, junto con cualquier cambio en el valor razonable del activo o pasivo cubierto que sea atribuible al riesgo cubierto.

El Grupo no realiza coberturas de valor razonable.

b) Cobertura de los flujos de efectivo

El Grupo realiza coberturas de los flujos de efectivo, que cubren la exposición al riesgo de la variación en los flujos de efectivo atribuibles a cambios en los tipos de interés de los préstamos recibidos. Para cambiar los tipos variables por tipos fijos se contratan permutas financieras.

Asimismo, el Grupo suscribe contratos para cubrir los riesgos derivados de las variaciones en los tipos de cambio.

Al inicio de la cobertura, el Grupo designa y documenta formalmente las relaciones de cobertura, así como el objetivo y la estrategia que asume con respecto a las mismas. La contabilización de las operaciones de cobertura sólo resulta de aplicación si cumple con todos los siguientes requisitos de efectividad:

- o Existe una relación económica entre el elemento cubierto y el instrumento de cobertura.
- o El efecto del riesgo de no debe ejercer un efecto dominante sobre los cambios de valor resultado de esa relación económica.
- o La ratio de cobertura de la relación de cobertura contable, entendida como la cantidad de partida cubierta entre la cantidad de elemento de cobertura, debe ser la misma que la ratio de cobertura que se emplee a efectos de gestión.

Asimismo, en las coberturas de las transacciones previstas, la Sociedad evalúa si dichas transacciones son altamente probables y si presentan una exposición a las variaciones en los flujos de efectivo que podrían en último extremo afectar al resultado del ejercicio.

La parte efectiva de cambios en el valor razonable de los derivados que se designan y califican como coberturas de flujos de efectivo se reconocen transitoriamente en el patrimonio neto. Su imputación a la cuenta de pérdidas y ganancias consolidada se realiza en los ejercicios en los que la operación cubierta prevista afecte al resultado, salvo que la cobertura corresponda a una transacción prevista que termine en el reconocimiento de un activo o pasivo no financiero, en cuyo caso los importes registrados en el patrimonio neto se incluyen en el coste del activo cuando se adquiere o del pasivo cuando se asume. La parte de la cobertura que se considera ineficaz, se reconoce con cargo o abono a cuentas de otros gastos.

ARTECHE LANTEGI ELKARTEA, S.A. y Sociedades dependientes
Notas Explicativas a los Estados Financieros Intermedios Consolidados correspondientes al
periodo de seis meses terminado el 30 de junio de 2021
(Expresada en miles de euros)

En aquellos derivados en los que no se aplica contabilidad de cobertura las variaciones de su valor razonable se llevan directamente a la cuenta de pérdidas y ganancias consolidada.

4.13 Existencias

Las existencias se valoran a su coste o a su valor neto realizable, el menor de los dos. Cuando el valor neto realizable de las existencias sea inferior a su coste, se efectuarán las oportunas correcciones valorativas, reconociéndolas como un gasto en la cuenta de pérdidas y ganancias consolidada. Si las circunstancias que causan la corrección de valor dejan de existir, el importe de la corrección es objeto de reversión y se reconoce como ingreso en la cuenta de pérdidas y ganancias consolidada.

Este epígrafe del balance consolidado recoge los activos que el Grupo Arteche:

- Mantiene para su venta en el curso ordinario del negocio.
- Tiene en proceso de producción, construcción o desarrollo con la misma finalidad de venta, salvo en lo que respecta a las obras en curso en el que el reconocimiento de ingresos se realiza por grado de avance, de acuerdo a lo indicado en la Nota 4.23.
- Prevé consumirlos en el proceso de producción o prestación de servicios.

El coste se determina por el coste medio ponderado. El coste de los productos terminados y de los productos en curso incluye los costes de diseño, las materias primas, la mano de obra directa, otros costes directos y gastos generales de fabricación (basados en una capacidad normal de trabajo de los medios de producción). El valor neto realizable es el precio de venta estimado en el curso normal del negocio, menos los costes estimados necesarios para llevarla a cambio, así como en el caso de las materias primas y de los productos en curso, los costes estimados necesarios para completar su producción.

En las existencias que necesitan un período de tiempo superior al año para estar en condiciones de ser vendidas, se incluyen en el coste los gastos financieros en los mismos términos previstos para el inmovilizado.

4.14 Patrimonio Neto

El capital social está representado por acciones ordinarias.

Los costes de emisión de nuevas acciones u opciones se presentan directamente contra el patrimonio neto, como menores reservas.

En el caso de adquisición de acciones propias de la Sociedad, la contraprestación pagada, incluido cualquier coste incremental directamente atribuible, se deduce del patrimonio neto hasta su cancelación, emisión de nuevo o enajenación. Cuando estas acciones se venden o se vuelven a emitir posteriormente, cualquier importe recibido, neto de cualquier coste incremental de la transacción directamente atribuible, se incluye en el patrimonio neto.

ARTECHE LANTEGI ELKARTEA, S.A. y Sociedades dependientes
Notas Explicativas a los Estados Financieros Intermedios Consolidados correspondientes al
periodo de seis meses terminado el 30 de junio de 2021
(Expresada en miles de euros)

4.15 Pasivos financieros

a) Pasivos financieros a coste amortizado

Esta categoría incluye débitos por operaciones comerciales y débitos por operaciones no comerciales. Estos recursos ajenos se clasifican como pasivos corrientes, a menos que el Grupo tenga un derecho incondicional a diferir su liquidación durante al menos 12 meses después de la fecha del balance.

Estas deudas se reconocen inicialmente a su valor razonable ajustado por los costes de transacción directamente imputables, registrándose posteriormente por su coste amortizado según el método del tipo de interés efectivo. Dicho interés efectivo es el tipo de actualización que iguala el valor en libros del instrumento con la corriente esperada de pagos futuros previstos hasta el vencimiento del pasivo.

No obstante, los débitos por operaciones comerciales con vencimiento no superior a un año y que no tienen un tipo de interés contractual se valoran, tanto en el momento inicial como posteriormente, por su valor nominal cuando el efecto de no actualizar los flujos de efectivo no es significativo.

b) Derivados de cobertura

Incluyen los derivados clasificados como instrumentos de cobertura y se valoran según lo establecido en la Nota 4.12.

c) Pasivos financieros a valor razonable con cambios en la cuenta de pérdidas y ganancias

Incluyen los pasivos financieros emitidos con la intención de readquirirlos en el corto plazo y los instrumentos derivados que no hayan sido designados como instrumentos de cobertura.

Estos pasivos financieros se reconocen y valoran con los mismos criterios que los activos financieros a valor razonable con cambios en la cuenta de pérdidas y ganancias.

4.16 Efectivo y otros activos líquidos equivalentes

Este epígrafe incluye el efectivo en caja, las cuentas corrientes bancarias y los depósitos y adquisiciones temporales de activos que cumplen con los siguientes requisitos:

- Son convertibles en efectivo.
- En el momento de su adquisición su vencimiento no era superior a tres meses.
- No están sujetos a un riesgo significativo de cambio de valor.
- Forman parte de la política de gestión normal de tesorería del Grupo.

A efectos del estado de flujos de efectivo se incluyen como menos efectivo y otros activos líquidos equivalentes los descubiertos ocasionales que forman parte de la gestión de efectivo del Grupo Arteche.

ARTECHE LANTEGI ELKARTEA, S.A. y Sociedades dependientes
Notas Explicativas a los Estados Financieros Intermedios Consolidados correspondientes al
periodo de seis meses terminado el 30 de junio de 2021
(Expresada en miles de euros)

4.17 Subvenciones

Las subvenciones que tengan carácter de reintegrables se registran como pasivos hasta cumplir las condiciones para considerarse no reintegrables, mientras que las subvenciones no reintegrables se registran como ingresos directamente imputados al patrimonio neto y se reconocen como ingresos sobre una base sistemática y racional de forma correlacionada con los gastos derivados de la subvención. Las subvenciones no reintegrables recibidas de los socios se registran directamente en fondos propios.

A estos efectos, una subvención se considera no reintegrable cuando existe un acuerdo individualizado de concesión de la subvención, se han cumplido todas las condiciones establecidas para su concesión y no existen dudas razonables de que se cobrará. Las subvenciones de carácter monetario se valoran por el valor razonable del importe concedido y las subvenciones no monetarias por el valor razonable del bien recibido, referidos ambos valores al momento de su reconocimiento.

Las subvenciones no reintegrables relacionadas con la adquisición de inmovilizado intangible, material e inversiones inmobiliarias se imputan como ingresos del ejercicio en proporción a la amortización de los correspondientes activos o, en su caso, cuando se produzca su enajenación, corrección valorativa por deterioro o baja en balance. Por su parte, las subvenciones no reintegrables relacionadas con gastos específicos se reconocen en la cuenta de pérdidas y ganancias consolidada en el mismo ejercicio en que se devengan los correspondientes gastos y las concedidas para compensar déficit de explotación en el ejercicio en que se conceden, salvo cuando se destinan a compensar déficit de explotación de ejercicios futuros, en cuyo caso se imputan en dichos ejercicios.

4.18 Impuestos corrientes y diferidos

Las siguientes sociedades dependientes del Grupo tributan en régimen de declaración consolidada con Arteche Lantegi Elkartea, S.A., cabecera del consolidado fiscal desde 2018: Electrotécnica Arteche Hermanos, S.L., Electrotécnica Arteche Smart Grid, S.L., Inversiones Zabalondo, S.L., Arteche Smart Grid, S.L.U., Arteche Instrument Transformers, S.L., Arteche Turnkey Solutions, S.A., Arteche Ventures, S.L. y Arteche Gas Insulated Transformers, S.L.U. Dicho grupo fiscal tiene asignado el número 02918 BSC a efectos administrativos.

Adicionalmente, hasta el ejercicio 2019 las sociedades del Grupo SAC formaban parte de un grupo fiscal, cuya sociedad dominante era Grupo Empresarial SAC, S.L. y que tenía asignado el número 290/14 a efectos administrativos. En el ejercicio 2020 la sociedad SAC Maker, S.A.U. absorbió, con efectos 1 de enero de 2020, a las sociedades Grupo Empresarial SAC, S.L., SAC Servicios Corporativos, S.L., Sistemas Avanzados de Control, S.A., SAC Energy Solutions Corporation y SAC Seguridad, S.L., extinguiéndose el grupo de consolidación fiscal.

El resto de las sociedades dependientes del Grupo tributan de forma individualizada por el Impuesto sobre Sociedades atendiendo a los distintos regímenes fiscales aplicables en función de los distintos domicilios sociales.

El gasto o ingreso por impuesto sobre beneficios es el importe que, por este concepto, se devenga en el ejercicio y que comprende tanto el gasto o ingreso por impuesto corriente como por impuesto diferido.

Tanto el gasto o ingreso por impuesto corriente como diferido se registra en la cuenta de pérdidas y ganancias. No obstante, se reconoce en el patrimonio neto el efecto impositivo relacionado con partidas que se registran directamente en el patrimonio neto.

ARTECHE LANTEGI ELKARTEA, S.A. y Sociedades dependientes
Notas Explicativas a los Estados Financieros Intermedios Consolidados correspondientes al
periodo de seis meses terminado el 30 de junio de 2021
(Expresada en miles de euros)

Los activos y pasivos por impuesto corriente se valorarán por las cantidades que se espera pagar o recuperar de las autoridades fiscales, de acuerdo con la normativa vigente o aprobada y pendiente de publicación en la fecha de cierre del ejercicio.

Los impuestos diferidos se calculan, de acuerdo con el método del pasivo, sobre las diferencias temporarias que surgen entre las bases fiscales de los activos y pasivos y sus valores en libros.

Sin embargo, si los impuestos diferidos surgen del reconocimiento inicial de un activo o un pasivo en una transacción distinta de una combinación de negocios que en el momento de la transacción no afecta ni al resultado contable ni a la base imponible del impuesto no se reconocen. El impuesto diferido se determina aplicando la normativa y los tipos impositivos aprobados o a punto de aprobarse en la fecha del balance y que se espera aplicar cuando el correspondiente activo por impuesto diferido se realice o el pasivo por impuesto diferido se liquide.

Los activos por impuestos diferidos se reconocen en la medida en que resulte probable que se vaya a disponer de ganancias fiscales futuras con las que poder compensar las diferencias temporarias.

4.19 Provisiones y pasivos contingentes

Las provisiones para restauración medioambiental, costes de reestructuración y litigios se reconocen cuando el Grupo tiene una obligación presente, ya sea legal o implícita, como resultado de sucesos pasados, es probable que vaya a ser necesaria una salida de recursos para liquidar la obligación y el importe se puede estimar de forma fiable. Las provisiones por reestructuración incluyen sanciones por cancelación del arrendamiento y pagos por despido a los empleados. No se reconocen provisiones para pérdidas de explotación futuras.

Las provisiones se valoran por el valor actual de los desembolsos que se espera que sean necesarios para liquidar la obligación usando un tipo antes de impuestos que refleje las evaluaciones del mercado actual del valor temporal del dinero y los riesgos específicos de la obligación. Los ajustes en la provisión con motivo de su actualización se reconocen como un gasto financiero conforme se van devengando.

Las provisiones con vencimiento inferior o igual a un año, con un efecto financiero no significativo no se descuentan.

Cuando se espera que parte del desembolso necesario para liquidar la provisión sea reembolsado por un tercero, el reembolso se reconoce como un activo independiente, siempre que sea prácticamente segura su recepción.

4.20 Combinaciones de negocios

Las operaciones de fusión, escisión y aportación no dineraria de un negocio entre empresas del grupo se registran conforme con lo establecido para las transacciones entre partes vinculadas (Nota 4.26).

Las operaciones de fusión o escisión distintas de las anteriores y las combinaciones de negocios surgidas de la adquisición de todos los elementos patrimoniales de una empresa o de una parte que constituya uno o más negocios, se registran de acuerdo con el método de adquisición (Nota 4.1).

ARTECHE LANTEGI ELKARTEA, S.A. y Sociedades dependientes
Notas Explicativas a los Estados Financieros Intermedios Consolidados correspondientes al
periodo de seis meses terminado el 30 de junio de 2021
(Expresada en miles de euros)

4.21 Pasivos por retribuciones a largo plazo al personal

Las sociedades del Grupo no tienen planes de pensiones de jubilación para sus empleados estando las obligaciones al respecto cubiertas por los sistemas públicos de protección social de cada jurisdicción.

Determinadas sociedades nacionales tienen establecido para todo su personal varios premios de antigüedad, en función de los años alcanzados de prestación de servicios, que dan derecho a percibir determinadas contraprestaciones económicas y días de disfrute. Asimismo, las sociedades dependientes de nacionalidad mexicana tienen la obligación de pagar una prima de antigüedad. Este coste se reconoce periódicamente en base a los cálculos efectuados por actuarios independientes mediante el método de crédito unitario proyectado, utilizando hipótesis financieras netas de inflación. La valoración de la compensación económica de estos premios de permanencia se registra en la cuenta "Obligaciones por prestaciones a largo plazo al personal".

4.22 Indemnizaciones por despido

Las indemnizaciones por pagar, de acuerdo con la legislación laboral vigente en cada país, a aquellos empleados con los que, en determinadas condiciones, el Grupo Arteche rescinda sus relaciones laborales, y que sean susceptibles de cuantificación razonable, se registran como gasto del ejercicio en el que existe una expectativa válida, creada frente a terceros afectados.

4.23 Reconocimiento de ingresos

Los ingresos se registran por el valor razonable de la contraprestación a recibir y representan los importes a cobrar por los bienes entregados y los servicios prestados en el curso ordinario de las actividades del Grupo, menos devoluciones, rebajas, descuentos y el impuesto sobre el valor añadido.

Los ingresos por el desarrollo de la actividad ordinaria se reconocerán cuando la empresa transfiera el control de los bienes o servicios a los clientes. En ese momento, el ingreso se valorará por el importe que refleje la contraprestación a la que la empresa espere tener derecho a cambio de dichos bienes o servicios.

Para aplicar este criterio fundamental de registro contable de ingresos, la empresa seguirá un proceso completo que consta de las siguientes etapas sucesivas:

- a) Identificar el contrato (o contratos) con el cliente, entendido como un acuerdo entre dos o más partes que crea derechos y obligaciones exigibles para las mismas.
- b) Identificar la obligación u obligaciones a cumplir en el contrato, representativas de los compromisos de transferir bienes o prestar servicios a un cliente.
- c) Determinar el precio o importe de la transacción, o contraprestación del contrato a la que la empresa espera tener derecho a cambio de la transferencia de los bienes o de la prestación de servicios comprometida con el cliente.
- d) Asignar el precio o importe de la transacción a las obligaciones a cumplir, que deberá realizarse en función de los precios de venta individuales de cada bien o servicio distinto que se hayan comprometido en el contrato, o bien, en su caso, siguiendo una estimación del precio de venta cuando el mismo no sea observable de modo independiente.

ARTECHE LANTEGI ELKARTEA, S.A. y Sociedades dependientes
Notas Explicativas a los Estados Financieros Intermedios Consolidados correspondientes al
periodo de seis meses terminado el 30 de junio de 2021
(Expresada en miles de euros)

- e) Reconocer el ingreso por actividades ordinarias cuando (a medida que) la empresa cumple una obligación comprometida mediante la transferencia de un bien o la prestación de un servicio; cumplimiento que tiene lugar cuando el cliente obtiene el control de ese bien o servicio, de forma que el importe del ingreso de actividades ordinarias reconocido será la cuantía asignada a la obligación contractual satisfecha.

El Grupo reconoce los ingresos cuando el importe de los mismos se puede valorar con fiabilidad, es probable que los beneficios económicos futuros vayan a fluir al Grupo y se cumplen las condiciones específicas para cada una de las actividades tal y como se detalla a continuación. No se considera que se pueda valorar el importe de los ingresos con fiabilidad hasta que no se han resuelto todas las contingencias relacionadas con la venta. El Grupo basa sus estimaciones en resultados históricos, teniendo en cuenta el tipo de cliente, el tipo de transacción y los términos concretos de cada acuerdo.

a) Ingresos por ventas

El reconocimiento de los ingresos por ventas se produce en el momento en que se han transferido al comprador los riesgos y beneficios significativos inherentes a la propiedad del bien vendido, no manteniendo la gestión corriente sobre dicho bien, ni reteniendo el control efectivo sobre el mismo. Los impuestos indirectos que gravan las operaciones y que son repercutibles a terceros no forman parte de los ingresos.

b) Ingresos por prestación de servicios

En cuanto a los ingresos por prestación de servicios, éstos se reconocen considerando el grado de realización de la prestación a la fecha de balance, siempre y cuando el resultado de la transacción pueda ser estimado con fiabilidad.

c) Ingresos por intereses

Los ingresos por intereses se reconocen usando el método del tipo de interés efectivo. Cuando una cuenta a cobrar sufre pérdida por deterioro del valor, el Grupo reduce el valor contable a su importe recuperable, descontando los flujos futuros de efectivo estimados al tipo de interés efectivo original del instrumento, y continúa llevando el descuento como menos ingreso por intereses. Los ingresos por intereses de préstamos que hayan sufrido pérdidas por deterioro del valor se reconocen utilizando el método del tipo de interés efectivo.

d) Ingresos por dividendos

Los ingresos por dividendos se reconocen como ingresos en la cuenta de pérdidas y ganancias cuando se establece el derecho a recibir el cobro. No obstante, lo anterior, si los dividendos distribuidos proceden de resultados generados con anterioridad a la fecha de adquisición no se reconocen como ingresos, minorando el valor contable de la inversión.

4.24 Transacciones en moneda extranjera

a) Moneda funcional y de presentación

La moneda funcional es la moneda del entorno económico principal en el que opera el Grupo, es decir, la moneda del entorno en que el Grupo genera y emplea efectivo.

ARTECHE LANTEGI ELKARTEA, S.A. y Sociedades dependientes
Notas Explicativas a los Estados Financieros Intermedios Consolidados correspondientes al
periodo de seis meses terminado el 30 de junio de 2021
(Expresada en miles de euros)

Los estados financieros intermedios consolidados del Grupo se presentan en euros, que es la moneda de presentación y funcional del Grupo.

b) Conversión de estados financieros en moneda distinta del euro

La conversión de los estados financieros intermedios de una sociedad del Grupo cuya moneda funcional sea distinta del euro se realiza de acuerdo con las siguientes reglas:

- Los activos y pasivos se convierten al tipo de cambio de cierre, siendo este el tipo medio de contado existente a dicha fecha;
- Las partidas de patrimonio neto, incluido el resultado del ejercicio, se convierten al tipo de cambio histórico;
- La diferencia entre el importe neto de los activos y pasivos y las partidas de patrimonio neto, se recoge en un epígrafe del patrimonio neto, bajo la denominación de “Diferencia de conversión”, en su caso, neta del efecto impositivo, y una vez deducida la parte de dicha diferencia que corresponda a los socios externos, y
- Los flujos de efectivo se convierten al tipo de cambio de la fecha en que se produjo cada transacción o empleando un tipo de cambio medio ponderado del periodo mensual, siempre que no haya habido variaciones significativas.

La diferencia de conversión contabilizada en el estado consolidado de ingresos y gastos, se reconoce en la cuenta de pérdidas y ganancias consolidada del periodo en que se enajene o disponga por otra vía de la inversión en la sociedad consolidada.

El tipo de cambio histórico es:

- Para las partidas de patrimonio neto existentes en la fecha de adquisición de las participaciones que se consolidan: el tipo de cambio a la fecha de la transacción;
- En el caso de ingresos y gastos, incluidos los reconocidos directamente en el patrimonio neto: el tipo de cambio a la fecha en que se produjo la transacción. Si los tipos de cambio no hubieran variado de forma significativa, se utiliza un tipo medio ponderado del periodo anual, y
- Reservas generadas tras las fechas de transacción como consecuencia de resultados no distribuidos: el tipo de cambio efectivo resultante de convertir los gastos e ingresos que produjeron dichas reservas.

El fondo de comercio de consolidación y los ajustes a los valores razonables de activos y pasivos derivados de la aplicación del método de adquisición se consideran elementos de la sociedad adquirida, por lo que se convierten al tipo de cambio de cierre

ARTECHE LANTEGI ELKARTEA, S.A. y Sociedades dependientes
Notas Explicativas a los Estados Financieros Intermedios Consolidados correspondientes al
periodo de seis meses terminado el 30 de junio de 2021
(Expresada en miles de euros)

4.25 Elementos patrimoniales de naturaleza medioambiental

Los gastos relativos a las actividades de descontaminación y restauración de lugares contaminados, eliminación de residuos y otros gastos derivados del cumplimiento de la legislación medioambiental se registran como gastos del ejercicio en que se producen, salvo que correspondan al coste de compra de elementos que se incorporen al patrimonio de las sociedades del Grupo con el objeto de ser utilizados de forma duradera, en cuyo caso se contabilizan en las correspondientes partidas del epígrafe “Inmovilizado material”, siendo amortizados con los mismos criterios.

4.26 Transacciones entre partes vinculadas

Con carácter general, las operaciones entre empresas del grupo se contabilizan en el momento inicial por su valor razonable. En su caso, si el precio acordado difiere de su valor razonable, la diferencia se registra atendiendo a la realidad económica de la operación. La valoración posterior se realiza conforme con lo previsto en las correspondientes normas.

No obstante, lo anterior, en las transacciones cuyo objeto sea un negocio, que incluye las participaciones en el patrimonio neto que otorguen el control sobre una empresa que constituya un negocio, el Grupo sigue el siguiente criterio:

- Las aportaciones no dinerarias de un negocio a una empresa del grupo se valoran, en general, por el valor contable de los elementos patrimoniales entregados en las cuentas anuales consolidadas en la fecha en la que se realiza la operación.
- En las operaciones de fusión y escisión de un negocio, los elementos adquiridos se valoran, en general, por el importe que corresponde a los mismos, una vez realizada la operación, en las cuentas anuales consolidadas. Las diferencias que se originan se registran en reservas.

Los precios de las operaciones realizadas con partes vinculadas se encuentran adecuadamente soportados, por lo que los Administradores de la Sociedad dominante consideran que no existen riesgos que pudieran originar pasivos fiscales significativos.

5. GESTIÓN DEL RIESGO FINANCIERO

El Grupo Arteche está expuesto a determinados riesgos financieros de crédito, mercado y de liquidez, que gestiona mediante la agrupación de sistemas de identificación, medición, limitación de concentración, y supervisión. La gestión y limitación de los riesgos financieros se efectúa de manera coordinada entre la Dirección del Grupo Arteche y los negocios en virtud de las políticas aprobadas al más alto nivel ejecutivo y conforme a la Política general de control y gestión del riesgo aprobada por el Consejo de Administración y supervisada periódicamente por este órgano y la Comisión de Auditoría y Cumplimiento. La identificación, evaluación y cobertura de los riesgos financieros es responsabilidad de cada uno de los negocios.

a) Riesgo de crédito

El riesgo de crédito se produce por la posible pérdida causada por el incumplimiento de las obligaciones contractuales de las contrapartes de las sociedades del Grupo, es decir, por la posibilidad de no recuperar los activos financieros por el importe contabilizado y en el plazo establecido.

ARTECHE LANTEGI ELKARTEA, S.A. y Sociedades dependientes
Notas Explicativas a los Estados Financieros Intermedios Consolidados correspondientes al
periodo de seis meses terminado el 30 de junio de 2021
 (Expresada en miles de euros)

La exposición máxima al riesgo de crédito al 30 de junio de 2021 y 31 de diciembre de 2020 es la siguiente:

	Miles de euros	
	30.06.2021	31.12.2020
Inversiones financieras a largo plazo	1.713	2.645
Deudores comerciales y otras cuentas a cobrar (excepto saldos con Administraciones Públicas)	42.812	37.466
Inversiones financieras a corto plazo	3.650	6.928
	48.175	47.039

El Grupo de acuerdo con la política de reducir la exposición al riesgo, tiene en vigor con alguna entidad financiera acuerdos que le permiten traspasar a éstas el riesgo comercial de insolvencia de determinados deudores comerciales mediante la cesión de sus créditos a través de contratos de factoring sin recurso.

En el marco de esta política de minimización del riesgo, el Grupo al 30 de junio de 2021 ha transferido a varias entidades financieras los riesgos sobre créditos por un importe de 19.211 miles de euros (13.612 miles de euros en el ejercicio 2020), que han sido abonados por éstas en el momento de su cesión. No obstante, en cumplimiento de la normativa contable vigente, al 30 de junio de 2021 el Grupo registra como saldo de Deudores un importe de 180 miles de euros (1.534 miles de euros al 31 de diciembre de 2020), que ha sido cedido con recurso a las entidades financieras.

Para gestionar el riesgo de crédito, el Grupo distingue entre los activos financieros originados por las actividades operativas y por las actividades de inversión.

Actividades operativas

El Departamento Comercial y el Departamento Financiero de control de crédito requieren para la aprobación de las operaciones de venta de productos y servicios que los clientes tengan un apropiado historial de crédito, estableciéndose límites de crédito para cada uno ellos, los cuales se fijan en base a la información interna y a la recibida de entidades especializadas en el análisis de la solvencia de las empresas. Dada su actividad, principalmente en el sector eléctrico, el Grupo Arteche dispone de una cartera de clientes con una muy buena calidad crediticia. No obstante, y tratándose básicamente de ventas internacionales, se utilizan mecanismos tales como cartas de crédito irrevocable y cobertura de pólizas de seguro para asegurar el cobro.

Quincenalmente se elabora un detalle con la antigüedad de cada uno de los saldos a cobrar, que sirve de base para gestionar su cobro. Las cuentas vencidas son reclamadas periódicamente por el Departamento Financiero de control de crédito y el departamento comercial de cada empresa del Grupo y, en su caso, se procede a una posterior reclamación por vía judicial. Periódicamente se revisan los límites de crédito de los clientes, principalmente los que han tenido retrasos en los cobros.

El plazo normalmente concedido es de 60 días y el periodo medio de cobro se incrementa en unos días adicionales, según las prácticas de pago de los clientes.

ARTECHE LANTEGI ELKARTEA, S.A. y Sociedades dependientes
Notas Explicativas a los Estados Financieros Intermedios Consolidados correspondientes al
periodo de seis meses terminado el 30 de junio de 2021
(Expresada en miles de euros)

El nivel de insolvencia real que el Grupo Arteche ha tenido en los últimos años ha sido muy bajo por la alta calidad de su cartera de clientes. Los saldos vencidos generalmente proceden de reclamaciones de clientes por retraso en la entrega o defectos presuntos de calidad, que son analizados y solucionados diligentemente. Existe un registro de vencidos y reclamaciones pendientes de solucionar por área geográfica y se informa periódicamente de los mismos (situación, estado de la revisión y soluciones) al Consejo de Administración de la Sociedad dominante. En el caso de que de las reclamaciones se estimen pérdidas probables, son inmediatamente provisionadas.

Actividades de inversión

Las políticas de inversión del Grupo establecen que:

- Cualquier operación de inversión en fondos de inversión de renta fija y en acciones cotizadas debe ser aprobada por el Consejo de Administración de la Sociedad dominante.
- Invertir en el resto de fondos disponibles, en depósitos bancarios u otros activos financieros sin riesgo a corto plazo, debe ser aprobado por la Dirección Financiera del Grupo.

b) Riesgo de mercado

El riesgo de mercado se produce por la posible pérdida causada por variaciones en el valor razonable o en los futuros flujos de efectivo de un instrumento financiero debidas a cambios en los precios de mercado. El riesgo de mercado incluye el riesgo de tipo de interés, de tipo de cambio y otros riesgos de precio.

Riesgo de tipo de interés

El riesgo de tipo de interés se produce por la posible pérdida causada por variaciones en el valor razonable o en los futuros flujos de efectivo de un instrumento financiero debidas a cambios en los tipos de interés de mercado. La exposición del Grupo al riesgo de cambios en los tipos de interés se debe principalmente a la necesidad de una adecuada estructura de financiación, parte de la cual se establece en préstamos y créditos recibidos a largo plazo a tipos de interés variable.

El Grupo gestiona el riesgo de tipo de interés mediante la distribución de la financiación recibida a tipo fijo y variable. El Grupo Arteche tiene establecida la práctica totalidad de su endeudamiento financiero a tipo variable utilizando, en su caso, instrumentos de cobertura para minimizar el riesgo, básicamente cuando la financiación es a largo plazo. Los instrumentos de cobertura que se asignan específicamente a instrumentos de deuda tienen como máximo los mismos importes nominales.

La financiación a tipo de interés variable está referenciada al Euribor.

Riesgo de tipo de cambio

Este riesgo es consecuencia de las operaciones internacionales que el Grupo Arteche realiza en el curso ordinario de sus negocios. Parte de sus ingresos y costes se encuentran denominados principalmente en dólares estadounidenses, pesos mexicanos, reales brasileños, pesos argentinos y renminbis chinos.

Es por ello que, en la medida en que el Grupo Arteche no utilice instrumentos financieros para cubrir la exposición neta al riesgo de cambio tanto actual como futuro, sus beneficios podrían verse afectados por las fluctuaciones que se produzcan en el tipo de cambio euro / resto de monedas.

ARTECHE LANTEGI ELKARTEA, S.A. y Sociedades dependientes
Notas Explicativas a los Estados Financieros Intermedios Consolidados correspondientes al
periodo de seis meses terminado el 30 de junio de 2021
(Expresada en miles de euros)

Para gestionar y minimizar este riesgo el Grupo Arteche utiliza estrategias a nivel de Grupo, dado que su objetivo es generar beneficios únicamente a través de la actividad ordinaria en operaciones y no mediante la especulación sobre las fluctuaciones en el tipo de cambio.

El Grupo Arteche analiza el riesgo de tipo de cambio en función de su cartera de pedidos en firme y de las operaciones previstas cuya materialización resulta altamente probable en base a evidencias contractuales. Los límites de exposición al riesgo se fijan anualmente para un horizonte temporal menor al año que permita en su caso adaptarse a la tendencia del mercado, siempre asociado a flujos de caja netos del Grupo. Los instrumentos utilizados para minimizar este riesgo son, básicamente, seguros de tipo de cambio y derivados en divisa, y son contratados en todos los casos por la Sociedad dominante del Grupo.

Durante los ejercicios 2021 y 2020, el Grupo ha realizado tanto operaciones de posiciones netas de balance como de pedidos asociados a la operativa del negocio. Las operaciones han sido contratadas para asegurar niveles de venta de los saldos de tesorería efectivos (saldos de cuentas en dólares), así como para compensar diferencias de posición recuperables con diferencias realizadas en dólares estadounidenses. El efecto de estas operaciones se desglosa en la Nota 16.2 y Nota 20.2, respectivamente.

Anualmente el Grupo analiza la conveniencia de realizar una cobertura para los precios de adquisición del cobre para sus sociedades productivas, con el objetivo de compensar las posibles variaciones al alza de los precios de compra. Los precios reales de compra se determinan en base a la cotización del London Metal Exchange. En 2021 y 2020 no se ha realizado ninguna operación de cobertura de este tipo.

Otros riesgos de precio

La adquisición de acciones de empresas no cotizadas debe ser aprobada por el Consejo de Administración de la Sociedad dominante.

Al 30 de junio de 2021 la exposición máxima al riesgo de precio de instrumentos de patrimonio asciende a 401 miles de euros (391 miles de euros al 31 de diciembre de 2020).

c) Riesgo de liquidez

La exposición a situaciones adversas de los mercados de deuda o de capitales puede dificultar o impedir la cobertura de las necesidades financieras que se requieren para el desarrollo adecuado de las actividades del Grupo Arteche y su plan estratégico.

La política de liquidez seguida por el Grupo asegura el cumplimiento de los compromisos de pago adquiridos sin tener que recurrir a la obtención de fondos en condiciones gravosas. Para ello se utilizan diferentes medidas de gestión tales como el mantenimiento de facilidades crediticias comprometidas por importe y flexibilidad suficiente, la diversificación de la cobertura de las necesidades de financiación mediante el acceso a diferentes mercados y áreas geográficas, y la diversificación de los vencimientos de la deuda emitida.

Con fecha 27 de diciembre de 2017 se firmó una nueva financiación sindicada para adecuarla mejor a las necesidades de la Sociedad y del Grupo (Nota 20.1.) Igualmente, en enero de 2018 se firmó un nuevo acuerdo Marco de Líneas de Circulante por tres años que garantiza el mantenimiento de las mismas durante este periodo.

ARTECHE LANTEGI ELKARTEA, S.A. y Sociedades dependientes
Notas Explicativas a los Estados Financieros Intermedios Consolidados correspondientes al
periodo de seis meses terminado el 30 de junio de 2021
(Expresada en miles de euros)

Adicionalmente cabe destacar sobre la situación financiera que, con fecha 19 de diciembre de 2019, se firmó una línea de préstamo con el Banco Europeo de Inversión (BEI) por 27.000 miles de euros, a efectos de dotar al Grupo de una mayor estabilidad financiera, con tres años de carencia y cinco años para su devolución. La primera disposición del mismo se realizó en enero de 2020 por importe de 8.000 miles de euros. Adicionalmente, se efectuó una segunda disposición de 7.000 miles de euros en abril de 2020, siendo el saldo dispuesto a 30 de junio de 2021 y 31 de diciembre de 2020 de 15.000 miles de euros.

Asimismo, en febrero de 2020 se firmó un préstamo a largo plazo de 7.000 miles de euros con la entidad Cajamar, dispuesto a 30 de junio de 2021 y 31 de diciembre de 2020 y que tiene dos años de carencia y tres posteriores para su devolución.

En noviembre 2020 se accedió por primera vez a los mercados financieros habiendo registrado un programa de pagarés en el mercado de renta fija del BME (MARF). Esta nueva fuente de financiación puede alcanzar los 50 millones de euros, con pagarés con plazos entre uno y doce meses, y con precios muy competitivos por debajo del 1% anual.

Asimismo, en 2020 el ICO (Instituto de Crédito Oficial) avaló su plan de I+D+i y su encaje en las directrices marcadas por la Unión Europea en materia de Innovación y Sostenibilidad, concediendo una financiación de largo (6 años) y flexible por importe de 20 millones de euros que permitirán abordar planes previstos para los próximos años. A 30 de junio de 2021 el Grupo tiene dispuesto 6,5 millones de euros (1,5 millones a 31 de diciembre de 2020).

Asimismo, se suscribieron nuevos préstamos durante el ejercicio 2020 dotando al grupo de estabilidad financiera para afrontar todos sus compromisos, destacando préstamos con entidades financieras avalados por el Instituto de Crédito Oficial con un saldo de 12,8 millones de euros a 31 de diciembre de 2020 y vencimiento en el año 2025. El saldo pendiente de amortizar a 30 de junio de 2021 por este concepto es de 12,8 millones de euros. En el ejercicio 2021 el Grupo ha novado los citados préstamos prorrogando un año la amortización de las cuotas.

Estas medidas permiten estimar que no existe un riesgo de liquidez significativo en el ejercicio 2021.

5.2 Estimación del valor razonable

El valor razonable de los instrumentos financieros que se comercializan en mercados activos (tales como los títulos mantenidos para negociar y los disponibles para la venta) se basa en los precios de mercado a la fecha del balance. El precio de cotización de mercado que se utiliza para los activos financieros es el precio corriente comprador.

El valor razonable de los instrumentos financieros que no cotizan en un mercado activo se determina usando técnicas de valoración. La Sociedad utiliza una variedad de métodos y realiza hipótesis que se basan en las condiciones del mercado existentes en cada una de las fechas del balance. Para la deuda a largo plazo se utilizan precios cotizados de mercado o cotizaciones de agentes. Para determinar el valor razonable del resto de instrumentos financieros se utilizan otras técnicas, como flujos de efectivo descontados estimados. El valor razonable de las permutas de tipo de interés se calcula como el valor actual de los flujos futuros de efectivo estimados.

El valor razonable de los contratos de tipo de cambio a plazo se determina usando tipos de cambio contratados en el mercado a la fecha de balance.

ARTECHE LANTEGI ELKARTEA, S.A. y Sociedades dependientes
Notas Explicativas a los Estados Financieros Intermedios Consolidados correspondientes al
periodo de seis meses terminado el 30 de junio de 2021
 (Expresada en miles de euros)

Se asume que el valor en libros de los créditos y débitos por operaciones comerciales se aproxima a su valor razonable. El valor razonable de los pasivos financieros a efectos de la presentación de información financiera se estima descontando los flujos contractuales futuros de efectivo al tipo de interés corriente del mercado del que pueden disponer las sociedades del Grupo para instrumentos financieros similares.

6. FONDO DE COMERCIO DE CONSOLIDACIÓN

El detalle y los movimientos de las distintas partidas que componen este epígrafe del balance consolidado en los ejercicios 2021 y 2020 son los siguientes:

	Miles de euros				
	31.12.19	Amortización	31.12.20	Amortización	30.06.21
Arteche North América, S.A. de C.V.	582	(96)	486	(49)	437
Arteche EDC Equipamientos e Sistemas, S.A.	214	(35)	179	(18)	161
Arteche DYH Electric Co., Ltd.	210	(36)	174	(18)	156
SAC Maker, S.A.U.	9.230	(1.847)	7.383	(923)	6.460
Arteche Chile, S.p.A.	117	(18)	99	(10)	89
Smart Digital Optics Pty, Limited	2.529	(422)	2.107	(211)	1.896
	12.882	(2.454)	10.428	(1.229)	9.199

Tal y como se indica en la Nota 4.7, el Grupo evalúa anualmente el deterioro de sus fondos de comercio. En este sentido, a efectos de la realización del test de deterioro, las UGEs (unidades generadoras de efectivo) identificadas por el Grupo se corresponden con cada una de las filiales productivas y tienen su equivalencia directa con las factorías del Grupo mencionadas en el cuadro anterior, a excepción de SAC Maker, S.A.U., que incluye el negocio de automatización de redes y sistemas eléctricos desarrollado en dos plantas productivas interrelacionadas (Arteche ACP y Arteche EDC). Cada una de las UGEs se corresponde con el grupo identificable de activos más pequeño capaz de generar entradas de efectivo que resulten en su caso independientes de los flujos de efectivo derivados de otros activos o grupos de activos.

Para el cálculo del valor en uso, las hipótesis que se utilizan incluyen las tasas de descuento basadas en el coste medio ponderado del capital (WACC comúnmente utilizadas en el sector), que recogen el valor del dinero en el tiempo y los riesgos asociados a las unidades generadoras de efectivo.

En el semestre no se han detectado indicios de deterioro ni cambios relevantes en las estimaciones de los test llevados a cabo al cierre del ejercicio 2020 y que no han sido objeto de actualización.

ARTECHE LANTEGI ELKARTEA, S.A. y Sociedades dependientes
Notas Explicativas a los Estados Financieros Intermedios Consolidados correspondientes al
periodo de seis meses terminado el 30 de junio de 2021
 (Expresada en miles de euros)

7. OTRO INMOVILIZADO INTANGIBLE

El detalle y los movimientos de las distintas partidas que componen este epígrafe son los siguientes:

	Miles de euros				
	Saldo inicial	Altas y dotaciones	Bajas	Diferencias de conversión	
Periodo de seis meses terminado el 30 de junio de 2021					
Coste					
Desarrollo	82.711	2.280	-	184	85.231
Concesiones	646	-	-	45	691
Licencias	1.251	-	-	2	1.253
Aplicaciones informáticas	11.395	142	-	55	11.609
Otro inmovilizado intangible	8.002	-	-	4	8.006
	<u>104.005</u>	<u>2.422</u>	<u>-</u>	<u>290</u>	<u>106.790</u>
Amortización acumulada					
Desarrollo	(65.558)	(2.060)	-	(142)	(67.760)
Concesiones	(305)	(63)	-	-	(368)
Licencias	(477)	(1)	-	(4)	(482)
Aplicaciones informáticas	(10.103)	(156)	-	(40)	(10.299)
Otro inmovilizado intangible	(4.557)	(116)	-	-	(4.673)
	<u>(81.000)</u>	<u>(2.396)</u>	<u>-</u>	<u>(186)</u>	<u>(83.582)</u>
Deterioro	(518)	-	-	-	(518)
Valor neto contable	<u>22.487</u>				<u>22.617</u>

	Miles de euros				
	Saldo inicial	Altas y dotaciones	Bajas	Diferencias de conversión	
Ejercicio 2020					
Coste					
Desarrollo	78.810	4.670	(89)	(680)	82.711
Concesiones	554	-	-	92	646
Licencias	1.285	-	-	(34)	1.251
Aplicaciones informáticas	11.104	563	-	(272)	11.395
Otro inmovilizado intangible	7.982	-	-	20	8.002
	<u>99.735</u>	<u>5.233</u>	<u>(89)</u>	<u>(874)</u>	<u>104.005</u>
Amortización acumulada					
Desarrollo	(61.746)	(4.042)	-	230	(65.558)
Concesiones	(139)	(166)	-	-	(305)
Licencias	(492)	(5)	-	20	(477)
Aplicaciones informáticas	(9.921)	(417)	-	235	(10.103)
Otro inmovilizado intangible	(4.324)	(233)	-	-	(4.557)
	<u>(76.622)</u>	<u>(4.863)</u>	<u>-</u>	<u>485</u>	<u>(81.000)</u>
Deterioro	(518)	-	-	-	(518)
Valor neto contable	<u>22.595</u>				<u>22.487</u>

ARTECHE LANTEGI ELKARTEA, S.A. y Sociedades dependientes
Notas Explicativas a los Estados Financieros Intermedios Consolidados correspondientes al
periodo de seis meses terminado el 30 de junio de 2021
 (Expresada en miles de euros)

7.1 Descripción de los principales movimientos

Del importe total de los gastos de desarrollo incurridos al 30 de junio de 2021, el Grupo ha activado un importe de 2.277 miles de euros (4.605 miles de euros en el ejercicio 2020), el resto han sido adiciones directas. Dicho importe está materializado en varios proyectos de desarrollo de tecnologías que supondrán mejoras en la gama de productos que fabrica el Grupo y para los que se espera obtener beneficios y resultados positivos futuros.

Al 30 de junio de 2021 un importe de 4.340 miles de euros (4.335 miles de euros en el ejercicio 2020) se corresponde con proyectos de desarrollo que al cierre del ejercicio no estaban finalizados y, por tanto, no han comenzado a amortizarse.

7.2 Inmovilizado Intangible situado en el extranjero

El Grupo tiene los siguientes inmovilizados intangibles fuera del territorio español al 30 de junio de 2021 y 31 de diciembre de 2020:

	Miles de euros		
	Coste	Amortización acumulada	Valor neto contable
30 de junio de 2021			
Desarrollo	6.281	(4.568)	1.713
Concesiones	567	(205)	362
Patentes, licencias y marcas	122	(119)	3
Aplicaciones informáticas	1.560	(1.360)	200
	8.530	(6.252)	2.278
31 de diciembre de 2020			
Desarrollo	5.767	(3.907)	1.860
Concesiones	543	(137)	406
Patentes, licencias y marcas	129	(129)	-
Aplicaciones informáticas	1.379	(1.151)	228
	7.818	(5.324)	2.494

7.3 Inmovilizado Intangible totalmente amortizado

Al 30 de junio de 2021 existe inmovilizado intangible, todavía en uso, y totalmente amortizado con un coste contable de 76.723 miles de euros (70.667 miles de euros al 31 de diciembre de 2020). Este importe corresponde, principalmente, a proyectos de desarrollo.

7.4 Seguros

La Sociedad tiene contratadas varias pólizas de seguro para cubrir los riesgos a que están sujetos los bienes del inmovilizado intangible. La cobertura de estas pólizas se considera suficiente.

ARTECHE LANTEGI ELKARTEA, S.A. y Sociedades dependientes
Notas Explicativas a los Estados Financieros Intermedios Consolidados correspondientes al periodo de seis meses terminado el 30 de junio de 2021

(Expresada en miles de euros)

8. INMOVILIZADO MATERIAL

El detalle y los movimientos de las distintas partidas que componen el inmovilizado material del balance consolidado a 30 de junio de 2021 y 31 de diciembre de 2020 son los siguientes:

	Miles de euros							
	Saldo inicial	Efecto Hiperinflación (Nota 2.5)	Altas y dotaciones	Cambios en el perímetro de consolidación	Bajas	Trasposos	Otros movimientos y Diferencias de conversión	Saldo final
Periodo de seis meses terminado el 30 de junio de 2021								
Coste								
Terrenos y construcciones	11.224	350	18	-	-	188	214	11.994
Instalaciones técnicas y otro inmovilizado material	79.418	1.261	780	-	-	766	550	82.775
Inmovilizado en curso y anticipos	3.164	12	746	-	(226)	(954)	232	2.974
	<u>93.806</u>	<u>1.623</u>	<u>1.544</u>	<u>-</u>	<u>(226)</u>	<u>-</u>	<u>996</u>	<u>97.743</u>
Amortización acumulada								
Construcciones	(5.474)	(91)	(185)	-	-	-	(137)	(5.887)
Instalaciones técnicas y otro inmovilizado material	(64.911)	(1.069)	(1.649)	-	-	-	(408)	(68.037)
	<u>(70.385)</u>	<u>(1.160)</u>	<u>(1.834)</u>	<u>-</u>	<u>-</u>	<u>-</u>	<u>(545)</u>	<u>(73.924)</u>
Valor neto contable	<u>23.421</u>							<u>23.819</u>

ARTECHE LANTEGI ELKARTEA, S.A. y Sociedades dependientes
Notas Explicativas a los Estados Financieros Intermedios Consolidados correspondientes al periodo de seis meses terminado el 30 de junio de 2021

(Expresada en miles de euros)

	Miles de euros							
	Saldo inicial	Efecto Hiperinflación	Altas y dotaciones	Cambios en el perímetro de consolidación	Bajas	Trasposos	Otros movimientos y Diferencias de conversión	Saldo final
Ejercicio 2020								
Coste								
Terrenos y construcciones	10.367	1.133	226	-	-	21	(523)	11.224
Instalaciones técnicas y otro inmovilizado material	75.414	1.435	3.561	(208)	(139)	3.295	(3.940)	79.418
Inmovilizado en curso y anticipos	4.006	-	2.654	-	-	(3.316)	(180)	3.164
	<u>89.787</u>	<u>2.568</u>	<u>6.441</u>	<u>(208)</u>	<u>(139)</u>	<u>-</u>	<u>(4.643)</u>	<u>93.806</u>
Amortización acumulada								
Construcciones	(5.112)	(270)	(385)	-	-	-	293	(5.474)
Instalaciones técnicas y otro inmovilizado material	(63.720)	(1.287)	(3.145)	114	110	-	3.017	(64.911)
	<u>(68.832)</u>	<u>(1.557)</u>	<u>(3.530)</u>	<u>114</u>	<u>110</u>	<u>-</u>	<u>3.310</u>	<u>(70.385)</u>
Valor neto contable	<u>20.955</u>							<u>23.421</u>

ARTECHE LANTEGI ELKARTEA, S.A. y Sociedades dependientes
Notas Explicativas a los Estados Financieros Intermedios Consolidados correspondientes al
periodo de seis meses terminado el 30 de junio de 2021
 (Expresada en miles de euros)

El valor de los terrenos asciende a 261 miles de euros a 30 de junio de 2021 (195 miles de euros al 31 de diciembre de 2020).

8.1 Descripción de los principales movimientos

Las altas de los ejercicios 2021 y 2020 se han debido, fundamentalmente, a la adquisición de instalaciones técnicas y maquinaria asociada a la sustitución y mejora de procesos productivos.

8.2 Bienes totalmente amortizados

Al 30 de junio de 2021 existen construcciones con un coste original de 1.090 miles de euros (1.085 miles de euros al 31 de diciembre de 2020) que están totalmente amortizadas y que todavía están en uso. El coste del resto de elementos del inmovilizado material totalmente amortizados en uso asciende a un importe de 46.758 miles de euros (41.988 miles de euros al 31 de diciembre de 2020).

8.3 Inmovilizado material afecto a garantías

A 30 de junio de 2021 y 31 de diciembre de 2020 no hay elementos de inmovilizado material afectos a garantías.

8.4 Bienes bajo arrendamiento financiero

El valor neto contable de las inmovilizaciones materiales adquiridas mediante contratos de arrendamiento financiero al 30 de junio de 2021 y 31 de diciembre de 2020 es el siguiente:

	Miles de euros		
	Coste	Amortización acumulada	Valor neto contable
Al 30 de junio de 2021			
Instalaciones técnicas y maquinaria	1.221	(218)	1.003
Equipos para procesos de la información	305	(144)	161
	1.526	(362)	1.164
Al 31 de diciembre de 2020			
Instalaciones técnicas y maquinaria	1.150	(160)	990
Equipos para procesos de la información	304	(143)	161
	1.454	(303)	1.151

El importe por el que se reconocen inicialmente los activos por arrendamiento financiero es el valor actual de los pagos mínimos a realizar en el momento de la firma del contrato de arrendamiento financiero.

8.5 Bienes bajo arrendamiento operativo

El Grupo tiene arrendadas naves industriales donde desarrollan su actividad determinadas sociedades dependientes, oficinas comerciales en diversas ciudades, diversos pabellones destinados al almacenaje de sus existencias, elementos de transporte y de forma puntual determinada maquinaria.

ARTECHE LANTEGI ELKARTEA, S.A. y Sociedades dependientes
Notas Explicativas a los Estados Financieros Intermedios Consolidados correspondientes al
período de seis meses terminado el 30 de junio de 2021
 (Expresada en miles de euros)

Asimismo, con fecha 20 de diciembre de 2012 la sociedad del grupo Inversiones Zabalondo, S.L. suscribió con Orza Gestión y Tenencia de Patrimonio, A.I.E. un contrato de arrendamiento que tiene por objeto el alquiler de los terrenos y construcciones del Grupo Arteché ubicados en Mungia. La duración inicial del contrato asciende a 25 años desde su firma, pudiendo ser prorrogado, cómo máximo, por dos períodos adicionales de 5 años cada uno.

Los gastos de dichos contratos han ascendido a 1.984 miles de euros en el período de 6 meses terminado el 30 de junio de 2021 (2.025 miles de euros a junio de 2020) (Nota 22.5).

Los pagos futuros mínimos de los principales contratos de arrendamiento no cancelables al 30 de junio de 2021 y 31 de diciembre de 2020 son los siguientes:

	Miles de euros	
	30.06.2021	31.12.2020
Hasta un año	2.847	3.613
Entre uno y cinco años	11.712	12.562
Más de cinco años	19.755	20.148
	34.314	36.323

8.6 Inmovilizado material situado en el extranjero

El detalle de los elementos de inmovilizado material situados fuera del territorio español al 30 de junio de 2021 y 31 de diciembre de 2020 es el siguiente:

	Miles de euros		
	Coste	Amortización acumulada	Valor neto contable
Al 30 de junio de 2021			
Terrenos y construcciones	10.188	(4.643)	5.545
Instalaciones técnicas y otro inmovilizado material	31.081	(21.548)	9.533
Inmovilizado en curso y anticipos	1.181	-	1.181
	42.450	(26.191)	16.259
Al 31 de diciembre de 2020			
Terrenos y construcciones	8.062	(4.034)	4.028
Instalaciones técnicas y otro inmovilizado material	28.195	(19.753)	8.442
Inmovilizado en curso y anticipos	1.960	-	1.960
	38.217	(23.787)	14.430

8.7 Compromisos de compra

Al 30 de junio de 2021 el Grupo tiene compromisos de inversión en instalaciones técnicas y otro inmovilizado por importe de 2.463 miles de euros (614 miles de euros al 31 de diciembre de 2020).

ARTECHE LANTEGI ELKARTEA, S.A. y Sociedades dependientes
Notas Explicativas a los Estados Financieros Intermedios Consolidados correspondientes al
periodo de seis meses terminado el 30 de junio de 2021
(Expresada en miles de euros)

8.8 Seguros

La Sociedad tiene contratadas varias pólizas de seguro para cubrir los riesgos a que están sujetos los bienes del inmovilizado material. La cobertura de estas pólizas se considera suficiente.

9. INVERSIONES INMOBILIARIAS

Al 30 de junio de 2021 y 31 de diciembre de 2020 la totalidad de las inversiones inmobiliarias, que se corresponden con terrenos, se encuentran fuera del territorio español y su valor contable asciende a 142 miles de euros.

10. PARTICIPACIONES PUESTAS EN EQUIVALENCIA

Se han considerado empresas asociadas aquellas sobre las que se dispone de un porcentaje de participación superior al 20% y no existe control, el porcentaje de participación es inferior si bien existe una influencia por parte de las empresas vinculadas, o teniendo control, se consideran poco significativas. De acuerdo con el criterio contable en vigor estas participaciones se consolidan por el criterio de puesta en equivalencia.

La información referente a la actividad y domicilio social de las mismas se recoge en el Anexo de estas notas explicativas.

El detalle y los movimientos registrados en la cuenta "Participaciones puestas en equivalencia" del balance consolidado son los siguientes:

Miles de euros				
Saldo Inicial	Aportaciones de socios	Resultado atribuido a la Sociedad dominante (Nota 15.5)	Traspasos (Nota 20)	Saldo final
Periodo de seis meses al 30 de junio de 2021				
Elmya Artech Limited	-	855	(42)	(813)
Zizkua Inversiones, S.L.	307	-	3	-
	307	855	(39)	(813)
				310
Ejercicio 2020				
Elmya Artech Limited (Nota 2.4)	-	-	(500)	500
Zizkua Inversiones, S.L.	323	-	-	(16)
	323	-	(500)	484
				307

ARTECHE LANTEGI ELKARTEA, S.A. y Sociedades dependientes
Notas Explicativas a los Estados Financieros Intermedios Consolidados correspondientes al
periodo de seis meses terminado el 30 de junio de 2021
 (Expresada en miles de euros)

El porcentaje de participación y los importes de capital, reservas, resultados y patrimonio de estas sociedades al 30 de junio de 2021 y 31 de diciembre de 2020 son los siguientes:

	% de participación	Capital	Miles de euros		
			Reservas y otras partidas de patrimonio	Resultado ejercicio	Patrimonio neto
Al 30 de junio de 2021					
Elmya Artech Limited	49,99%	1.714	(1.822)	(84)	(192)
Zizkua Inversiones, S.L.	15%	2.110	(62)	-	2.048
Al 31 de diciembre de 2020					
Elmya Artech Limited	49,99%	37	(908)	(862)	(1.733)
Zizkua Inversiones, S.L.	15%	2.110	(62)	-	2.048

La sociedad Elmya Artech Limited integrada mediante puesta en equivalencia incluye en los resultados de los ejercicios 2021 y 2020 los importes correspondientes a actividades y/o actos o acciones efectuadas por la Sociedad antes de la entrada del socio externo con independencia del porcentaje de participación en el capital social, tal y como se establece en los acuerdos de compraventa de dicha sociedad. Durante el ejercicio 2020, el Grupo interrumpió la actividad de esta sociedad, registrándose su resultado de los ejercicios 2021 y 2020 en el epígrafe "Resultado de operaciones interrumpidas (neto de impuestos)" de la cuenta de pérdidas y ganancias consolidada adjunta.

El principal activo de la dependiente Zizkua Inversiones, S.L. corresponde a su participación en MAM Objects, S.L.

11. ACTIVOS FINANCIEROS

La composición de los activos financieros, al 30 de junio de 2021 y 31 de diciembre de 2020 es la siguiente:

	Miles de euros					
	Instrumentos de patrimonio		Créditos, derivados y otros (Nota 13)		Total	
	06.2021	12.2020	06.2021	12.2020	06.2021	12.2020
Activos financieros a largo plazo						
Activos financieros a valor razonable con cambios en patrimonio neto	401	391	-	-	401	391
Activos financieros a coste amortizado (Nota 13)	-	-	1.312	2.254	1.312	2.254
	401	391	1.312	2.254	1.713	2.645
Activos financieros a corto plazo						
Activos financieros a coste amortizado (Nota 13)	-	-	46.003	43.373	46.003	43.373
Derivados (Nota 20.2)	-	-	459	1.022	459	1.022
	-	-	46.462	44.395	46.462	44.395
	401	391	47.774	46.649	48.175	47.040

ARTECHE LANTEGI ELKARTEA, S.A. y Sociedades dependientes
Notas Explicativas a los Estados Financieros Intermedios Consolidados correspondientes al
periodo de seis meses terminado el 30 de junio de 2021
 (Expresada en miles de euros)

Activos financieros a valor razonable con cambios en patrimonio neto

Se incluyen en esta categoría las acciones emitidas por otras entidades en las que la Sociedad no ejerce control, ni participa conjuntamente o ejerce influencia significativa. En los casos que no ha sido posible determinar su valor de una forma fiable por no tener información disponible suficiente, se han contabilizado las mismas por su coste, en lugar de por su valor razonable.

Adicionalmente, se incluyen las participaciones en algunas empresas del grupo no integradas en el balance consolidado por su escasa relevancia (Nota 3.3).

El resto del saldo de la cuenta se corresponde, en su mayoría, con participaciones en sociedades de garantía recíproca.

12. EXISTENCIAS

La composición de este epígrafe del balance consolidado al 30 de junio de 2021 y 31 de diciembre de 2020 adjunto es la siguiente:

	Miles de euros	
	30.06.2021	31.12.2020
Comerciales	364	75
Materias primas y otros aprovisionamientos	21.916	18.852
Productos en curso	13.988	12.659
Productos terminados	16.899	16.528
Subproductos, residuos y materiales recuperados	282	286
Anticipos a proveedores	1.045	1.576
	54.494	49.976

El epígrafe "Existencias" del balance consolidado se presenta neto de las correcciones valorativas por deterioro.

Los movimientos de las correcciones valorativas por deterioro son los siguientes:

	Miles de euros	
	30.06.2021	31.12.2020
Saldo inicial	2.893	2.273
Correcciones valorativas del ejercicio	863	1.221
Reversión	(42)	(217)
Diferencias de conversión	51	(384)
Saldo final	3.765	2.893

Las correcciones valorativas de las existencias recogen una estimación de aquellos materiales, órdenes de fabricación y prototipos que no van a tener posterior utilización.

El Grupo tiene contratadas pólizas de seguro que garantizan la recuperabilidad del valor neto contable de las existencias.

ARTECHE LANTEGI ELKARTEA, S.A. y Sociedades dependientes
Notas Explicativas a los Estados Financieros Intermedios Consolidados correspondientes al
periodo de seis meses terminado el 30 de junio de 2021
 (Expresada en miles de euros)

Al 30 de junio de 2021 existen compromisos firmes de compra de materias primas por importe de 18.205 miles de euros (18.551 miles de euros al cierre del ejercicio 2020). Los compromisos firmes de venta de productos terminados y de cartera de pedidos en firme al 30 de junio de 2021 ascienden a 115.961 miles de euros (108.222 miles de euros al cierre del ejercicio 2020).

13. ACTIVOS FINANCIEROS A COSTE AMORTIZADO

El detalle de los activos financieros clasificados en esta categoría al 30 de junio de 2021 y 31 de diciembre de 2020 es el siguiente:

	Miles de euros	
	30.06.2021	31.12.2020
Activos financieros a largo plazo		
Créditos a terceros	616	1.478
Otros activos financieros	696	776
	1.312	2.254
Activos financieros a corto plazo		
Deudores comerciales y otras cuentas a cobrar (excepto		
Administraciones Públicas)	42.812	37.466
Créditos a empresas	913	3.535
Otros activos financieros	2.278	2.371
	46.003	43.372

Otros activos financieros a largo plazo

Al 30 de junio de 2021 existen a largo plazo 120 miles de euros (109 miles de euros en 2020) de depósitos judiciales realizados por la sociedad dependiente Artech EDC Equipamientos e Sistemas, S.A. en relación con determinadas contingencias y demandas judiciales en curso (Nota 19).

El resto del importe registrado en esta cuenta hace referencia, fundamentalmente, a pagos anticipados y a fianzas entregadas en el momento de la firma de determinados contratos de arrendamiento operativo, así como fianzas para garantizar trabajos con clientes, no habiéndose actualizado el importe a recuperar a largo plazo al no ser éste relevante.

Créditos a terceros

Al 30 de junio de 2021, del total a largo plazo, 115 miles de euros (303 miles de euros a 31 de diciembre de 2020) correspondían al saldo a cobrar aplazado derivado de la venta de la participación que la Sociedad dominante mantenía en Brawin, S.A.

ARTECHE LANTEGI ELKARTEA, S.A. y Sociedades dependientes
Notas Explicativas a los Estados Financieros Intermedios Consolidados correspondientes al
periodo de seis meses terminado el 30 de junio de 2021
 (Expresada en miles de euros)

Deudores comerciales y otras cuentas a cobrar

La composición de este epígrafe al 30 de junio de 2021 y 31 de diciembre de 2020 es la siguiente:

	Miles de euros	
	30.06.2021	31.12.2020
Clientes por ventas y prestaciones de servicios	41.375	36.428
Deudores varios	1.329	993
Personal	108	45
	42.812	37.466

Al 30 de junio de 2021, bajo la cuenta “Clientes por ventas y prestaciones de servicios” se incluye un importe de 2.636 miles de euros correspondiente a facturación pendiente de realizar equivalente al coste total incurrido y no facturado aún más el margen por su grado de avance correspondiente (2.089 miles de euros al 31 de diciembre de 2020), al cumplir los requisitos establecidos en la normativa vigente, descritos en la Nota 4.23.

Por otro lado, la cuenta “Clientes por ventas y prestaciones de servicios” se presenta neta de las correcciones valorativas por deterioro. Los movimientos habidos en dichas correcciones en los ejercicios 2021 y 2020 son los siguientes:

	Miles de euros	
	30.06.2021	31.12.2020
Saldo inicial	7.171	8.802
Provisión por deterioro de valor de cuentas a cobrar	(149)	697
Salidas de perímetro	-	(1.300)
Diferencias de conversión	4	(1.028)
Saldo final	7.026	7.171

El reconocimiento y la reversión de las correcciones valorativas por deterioro de las cuentas a cobrar a clientes se han incluido dentro de “Pérdidas, deterioro y variación de provisiones por operaciones comerciales” en la cuenta de pérdidas y ganancias consolidada.

El resto de las cuentas incluidas en “Préstamos y cuentas a cobrar” no han sufrido deterioro del valor.

Otros activos financieros a corto plazo

El importe registrado en esta categoría de activos al 30 de junio de 2021 y 31 de diciembre de 2020 incluido en “Otros activos financieros a corto plazo” incluye imposiciones a plazo en euros por importe de 2.278 miles de euros (2.371 miles de euros al 31 de diciembre de 2020) sobre las que se ha constituido prenda en garantía de determinadas obligaciones contraídas con las entidades financieras en las que se tienen realizadas las imposiciones. El tipo de interés devengado en el ejercicio 2021 ha sido del 0% (0 % en el ejercicio 2020).

ARTECHE LANTEGI ELKARTEA, S.A. y Sociedades dependientes
Notas Explicativas a los Estados Financieros Intermedios Consolidados correspondientes al
periodo de seis meses terminado el 30 de junio de 2021
 (Expresada en miles de euros)

14. EFECTIVO Y OTROS ACTIVOS LÍQUIDOS EQUIVALENTE

La composición de este epígrafe al 30 de junio de 2021 y 31 de diciembre de 2020 es la siguiente:

	Miles de euros	
	30.06.2021	31.12.2020
Caja	72	59
Cuentas corrientes a la vista	57.305	29.576
Depósitos bancarios	2.202	925
	59.579	30.560

Las cuentas corrientes devengan el tipo de interés de mercado para este tipo de cuentas. El saldo denominado en moneda extranjera asciende a 10.344 miles de euros (22.586 miles de euros al 31 de diciembre de 2020).

Los depósitos bancarios mantenidos en los ejercicios 2021 y 2020, se corresponden, fundamentalmente, con depósitos interbancarios con liquidez diaria. El tipo de interés devengado fue del 0%.

No existen restricciones a la disponibilidad de saldos de tesorería.

15. FONDOS PROPIOS

15.1 Capital

El capital social, totalmente suscrito y desembolsado al 31 de diciembre de 2019 de la Sociedad dominante del Grupo, estaba representado por 491.020 acciones nominativas de 10 euros de valor nominal cada una.

Con fecha 12 de mayo de 2020 se elevaron a público los acuerdos de la Junta General Universal de Accionistas de la Sociedad celebrada el 27 de abril de 2020 en el que se aprobó la ampliación de capital en 38 miles de euros, con cargo a reservas voluntarias, mediante la emisión de 3.778 acciones de 10 euros de valor nominal.

Con fecha 20 de mayo de 2021 la Junta General Universal de Accionistas de la Sociedad dominante acordó solicitar la incorporación a cotización en el segmento BME Growth de BME MTF Equity (sistema multilateral de negociación) de la totalidad de las acciones representativas del capital social de la Sociedad (incluyendo las acciones actualmente en circulación, así como todas aquellas acciones que se emitan hasta la fecha de la efectiva incorporación de las acciones en el Mercado).

Con la finalidad de facilitar la difusión de las acciones en el Mercado, en la misma sesión de la Junta General Universal de Accionistas, se acordó modificar el valor nominal de las acciones de la Sociedad dominante, pasando el mismo de los 10 euros a 0,10 euros, sin modificación de la cifra de capital social, reenumeración de las acciones y consecuente modificación del artículo 5 de los Estatutos Sociales

ARTECHE LANTEGI ELKARTEA, S.A. y Sociedades dependientes
Notas Explicativas a los Estados Financieros Intermedios Consolidados correspondientes al
periodo de seis meses terminado el 30 de junio de 2021
 (Expresada en miles de euros)

Con fecha 7 de junio de 2021, previamente a la admisión a cotización en el BME Growth de BME MTF Equity, la Junta General Universal Extraordinaria aprobó una ampliación de capital de la Sociedad dominante en la cifra total de 29.999 miles de euros correspondiente a 761 miles de euros de capital social y 29.238 miles de euros a prima de emisión, mediante la creación de 7.614.213 nuevas acciones de la Sociedad, de 0,10 euros de valor nominal cada una.

Como resultado de las operaciones, el capital social, totalmente suscrito y desembolsado al 30 de junio de 2021 de la Sociedad dominante del Grupo, estaba representado por 57.094.013 acciones nominativas de 0,10 euros de valor nominal cada una.

La composición del accionariado al 30 de junio de 2021 y 31 de diciembre de 2020 es la siguiente:

	<u>30.06.2021</u>	<u>31.12.2020</u>
Ziskua Ber, S.L.	52,38%	61,64%
ECN Cable Group	20,14%	28,11%
Basque Fondo de Capital Riesgo	6,33%	7,30%
Onchena, S.L.	5,20%	-
Autocartera	0,24%	-
Otros	15,71%	2,95%
	<u>100,00%</u>	<u>100,00%</u>

15.2 Prima de emisión

La prima de emisión puede utilizarse para ampliar el capital social y no se establece restricción específica alguna en cuanto a la disponibilidad de dicho saldo.

15.3 Reservas y resultado de ejercicios anteriores.

El detalle y los movimientos de las cuentas de reservas y resultados de ejercicios anteriores de la Sociedad dominante son los siguientes:

	<u>Miles de euros</u>				
	<u>Saldo inicial</u>	<u>Aplicación del resultado del ejercicio</u>	<u>Aumentos de capital</u>	<u>Trasposos</u>	<u>Saldo final</u>
Periodo de seis meses terminado el 30 de junio de 2021					
Reserva legal	982	8	-	-	990
Otras reservas y resultados de ejercicios anteriores	80.907	(4.576)	(2.577)	3	73.757
	<u>81.889</u>	<u>(4.568)</u>	<u>(2.577)</u>	<u>3</u>	<u>74.747</u>

ARTECHE LANTEGI ELKARTEA, S.A. y Sociedades dependientes
Notas Explicativas a los Estados Financieros Intermedios Consolidados correspondientes al
periodo de seis meses terminado el 30 de junio de 2021
(Expresada en miles de euros)

Miles de euros

	<u>Saldo inicial</u>	<u>Aplicación del resultado del ejercicio</u>	<u>Aumentos de capital</u>	<u>Trasposos</u>	<u>Saldo final</u>
Ejercicio 2020					
Reserva legal	701	281	-	-	982
Otras reservas y resultados de ejercicios anteriores	67.151	(3.057)	(38)	16.851	80.907
	67.852	(2.776)	(38)	16.851	81.889

Al cierre del 30 de junio de 2021 y 31 de diciembre de 2021 y 2020, el desglose de la cifra de Reservas y Resultados de ejercicios anteriores es el siguiente:

	<u>Miles de euros</u>	
	<u>30.06.2021</u>	<u>31.12.2020</u>
Reserva legal	990	982
Reservas voluntarias	73.757	80.907
Total reservas de la Sociedad dominante	74.747	81.889
Reservas en sociedades consolidadas por integración global	(36.841)	(47.179)
Reserva en sociedades por integración proporcional	(9.141)	(5.240)
Reservas en sociedades puestas en equivalencia	(1.193)	(699)
Total reservas de sociedades consolidadas	(47.175)	(53.118)
Total reservas	27.572	28.771

Reserva legal

De acuerdo con la Ley de Sociedades de Capital, la reserva legal, mientras no supere el límite del 20% del capital social, no es distribuible a los accionistas y sólo podrá destinarse, en el caso de no tener otras reservas disponibles, a la compensación de pérdidas.

Esta reserva podrá utilizarse igualmente para aumentar el capital social en la parte que exceda del 10% del capital ya aumentado.

Reservas voluntarias de la Sociedad dominante

Al 30 de junio de 2021, la Sociedad dominante no presenta en su activo gastos de desarrollo (igual situación al cierre del ejercicio 2020). De acuerdo con la legislación mercantil, está prohibida toda distribución de beneficios a menos que el importe de las reservas disponibles sea, como mínimo, igual al importe de los gastos de desarrollo que figuran en el activo del balance.

En el ejercicio 2021, la Sociedad dominante ha registrado en este epígrafe los gastos incrementales incurridos para la incorporación a negociación en el segmento BME Growth de BME MTF Equity de la totalidad de las acciones representativas del capital social de la Sociedad por importe de 2.577 miles de euros.

ARTECHE LANTEGI ELKARTEA, S.A. y Sociedades dependientes
Notas Explicativas a los Estados Financieros Intermedios Consolidados correspondientes al
periodo de seis meses terminado el 30 de junio de 2021
 (Expresada en miles de euros)

15.4 Acciones y participaciones en patrimonio propias

El 23 de abril de 2021, la Sociedad adquirió 1.346 acciones propias por 267,26 euros cada una, pagando un importe total de 360 miles de euros. Posteriormente, se han registrado movimientos de compra-venta de acciones de autocartera en el marco del contrato con el Proveedor de Liquidez. La diferencia entre el precio de coste y el precio de venta, por importe de 4 miles de euros, ha sido registrada en “Reservas voluntarias” (Nota 15.3).

15.5 Resultado del ejercicio atribuido a la Sociedad dominante

La aportación de las sociedades al resultado del ejercicio atribuido a la Sociedad dominante, una vez considerados los ajustes de consolidación correspondientes, es el siguiente:

	Miles de euros	
	Al 30 de junio de 2021	Al 30 de junio de 2020
Beneficio de la Sociedad dominante (considerando los ajustes de consolidación)	(2.542)	5.674
Beneficio/(Pérdida) de las sociedades dependientes:		
Electrotécnica Arteche Hermanos, S.L.	2.025	(420)
Electrotécnica Arteche Smart Grid, S.L.U.	2.009	1.511
Inversiones Zabalondo, S.L.	239	(12.007)
Arteche Instrument Transformers, S.L.	(21)	2.740
Arteche Smart Grid, S.L.U.	(234)	(73)
Arteche Turnkey Solutions, S.A.	(17)	(21)
Arteche Centro de Tecnología, A.I.E.	121	86
Arteche North America, S.A. de C.V.	(1.448)	(39)
AIT, S.A.	437	149
Arteche EDC Equipamientos e Sistemas, S.A.	620	385
Arteche Medición y Tecnología, S.A. de C.V.	-	-
Arteche USA, LLC.	154	375
STK Sistemas do Brasil, Ltda. (por integración proporcional)	-	374
Arteche DYH Electric Co., Ltd.	570	811
Arteche GAS Insulated Transformers, S.L.U.	(402)	(511)
Arteche Chile, S.p.A.	(172)	(182)
SAC Maker, S.A.U.	597	(542)
Arteche-Inael, S.L.	(1)	(1)
Arteche ACP, S.A. de C.V.	161	(304)
Arteche México Turnkey Solutions, S.A. de C.V. (por integración proporcional y liquidada en 2020)	-	(1.851)
ZB Inversiones, S.A.	64	5
Smart Digital Optics Pty., Ltd	(138)	(175)
Arteche Andina	(73)	-
Elmya Arteche Ltd (por puesta en equivalencia)	-	(63)
Naire XXI, S.L. (por integración proporcional y vendida de 2020)	-	(31)
	<u>1.949</u>	<u>(4.110)</u>
Atribución del resultado a Socios externos (beneficio) / pérdida	<u>(237)</u>	<u>(332)</u>
Beneficio del ejercicio atribuido a la Sociedad dominante	<u>1.712</u>	<u>(4.442)</u>

ARTECHE LANTEGI ELKARTEA, S.A. y Sociedades dependientes
Notas Explicativas a los Estados Financieros Intermedios Consolidados correspondientes al
periodo de seis meses terminado el 30 de junio de 2021
 (Expresada en miles de euros)

16. AJUSTES POR CAMBIOS DE VALOR

16.1 Diferencias de conversión de sociedades consolidadas

Los movimientos registrados en 2021 y 2020 en la cuenta “Diferencias de conversión de sociedades consolidadas” son, fundamentalmente, los relativos a la conversión de los importes al cierre del ejercicio.

El detalle del saldo al cierre del ejercicio de esta cuenta en función de las sociedades que lo generan es el siguiente:

	Miles de euros	
	30.06.2021	31.12.2020
Arteche North America, S.A. de C.V.	(10.217)	(10.956)
AIT, S.A.	(9.963)	(9.662)
Arteche EDC Equipamientos e Sistemas, S.A.	(5.200)	(5.683)
STK Sistemas do Brasil, Ltda.	(9.156)	(9.140)
Arteche DYH Electric Co., Ltd.	1.621	1.300
Arteche Chile, S.p.A.	235	238
Arteche Inael Industrial Eléctrica Ltda	80	94
Arteche USA, LLC.	(283)	(339)
Arteche ACP, S.A. de C.V.	(49)	(106)
ZB Inversiones, S.A.	(2.190)	(2.077)
Smart Digital Optics Pty. Ltd.	(334)	(334)
	(35.456)	(36.665)

16.2 Operaciones de cobertura

El detalle y los movimientos de las operaciones de cobertura son los siguientes:

	Miles de euros		
	Saldo inicial	Variación de valor	Saldo final
Periodo de seis meses al 30 de junio de 2021			
Cobertura de flujos de efectivo	602	(1.074)	(472)
Efecto impositivo	(165)	351	186
	437	(723)	(286)
Ejercicio 2020			
Cobertura de flujos de efectivo	248	354	602
Efecto impositivo	(57)	(108)	(165)
	191	246	437

La información de los instrumentos financieros derivados relacionados con estas operaciones de cobertura se incluye en la Nota 20.2.

ARTECHE LANTEGI ELKARTEA, S.A. y Sociedades dependientes
Notas Explicativas a los Estados Financieros Intermedios Consolidados correspondientes al
periodo de seis meses terminado el 30 de junio de 2021
 (Expresada en miles de euros)

17. SUBVENCIONES DONACIONES, Y LEGADOS RECIBIDOS

El movimiento del epígrafe “Subvenciones, donaciones y legados recibidos” del patrimonio neto durante los ejercicios 2021 y 2020 ha sido el siguiente:

	Saldo inicial	Adiciones	Transferencias a la cuenta de pérdidas y ganancias	Otros	Saldo final
Periodo de seis meses terminado el 30 de junio de 2021					
Subvenciones no reintegrables	1.033	-	(58)	86	1.061
Anticipos reintegrables (subvención implícita)	1.000	380	(89)	(86)	1.205
	2.033	380	(147)	-	2.266
Efecto impositivo	(492)	-	-	-	(492)
	1.541	380	(147)	-	1.774
Ejercicio 2020					
Subvenciones no reintegrables	1.071	222	(260)	-	1.033
Anticipos reintegrables (subvención implícita)	504	574	(78)	-	1.000
	1.575	796	(338)	-	2.033
Efecto impositivo	(380)	(192)	80	-	(492)
	1.195	604	(258)	-	1.541

El importe registrado en la cuenta “Subvenciones no reintegrables” se corresponde, fundamentalmente, con subvenciones concedidas por el Gobierno Vasco y organismos estatales destinadas a financiar proyectos de desarrollo.

Las subvenciones implícitas hacen referencia a los anticipos reintegrables sin interés y a los préstamos con un tipo de interés inferior a mercado recibido de instituciones oficiales.

18. SOCIOS EXTERNOS

El movimiento de este epígrafe durante los ejercicios 2021 y 2020 es el siguiente:

	Miles de euros	
	30.06.2021	31.12.2020
Saldo inicial	5.056	4.237
Beneficio / (Pérdida) atribuida del ejercicio	236	845
Diferencias de conversión	199	(93)
Operaciones de cobertura	4	31
Otros	(14)	36
Saldo final	5.481	5.056

ARTECHE LANTEGI ELKARTEA, S.A. y Sociedades dependientes
Notas Explicativas a los Estados Financieros Intermedios Consolidados correspondientes al
periodo de seis meses terminado el 30 de junio de 2021
 (Expresada en miles de euros)

La composición de esta cuenta por sociedades y conceptos es la siguiente:

	Miles de euros						
	Resultados negativos de ejercicios anteriores	Resultado del ejercicio	Operaciones de cobertura	Otras partidas	Diferencias de conversión	Capital	Total
30 de junio de 2021							
Arteche DYH Electric Co., Ltd.	4.754	(832)	235	23	(44)	1.081	5.217
Arteche Inael, S.L.	786	(67)	-	-	-	-	719
Arteche Inael Industrial Eléctrica, Ltda.	-	(535)	(1)	-	-	63	(473)
ZB Inversiones, S.A.	4	80	2	-	-	(68)	18
	5.544	(1.354)	236	23	(44)	1.076	5.481
31 de diciembre 2020							
Arteche DYH Electric Co., Ltd.	4.754	(1.669)	838	19	(31)	867	4.778
Arteche Inael, S.L.	786	(66)	-	-	-	-	720
Arteche Inael Industrial Eléctrica, Ltda.	-	(534)	(2)	-	-	74	(462)
ZB Inversiones, S.A.	15	60	9	-	-	(64)	20
	5.555	(2.209)	845	19	(31)	877	5.056

19. PROVISIONES Y CONTINGENCIAS

El detalle de las provisiones tanto a largo como a corto plazo al 30 de junio de 2020 y 31 de diciembre de 2020 es el siguiente:

	Miles de euros		
	A largo plazo	A corto plazo	Total
Al 30 de junio de 2021			
Obligaciones por prestaciones al personal	1.072	71	1.143
Provisión por contingencias y otros riesgos	1.083	1.544	2.627
	2.155	1.615	3.770
31 de diciembre de 2020			
Obligaciones por prestaciones al personal	1.000	62	1.062
Provisión por contingencias y otros riesgos	1.966	2.673	4.639
	2.966	2.735	5.701

ARTECHE LANTEGI ELKARTEA, S.A. y Sociedades dependientes
Notas Explicativas a los Estados Financieros Intermedios Consolidados correspondientes al
periodo de seis meses terminado el 30 de junio de 2021
 (Expresada en miles de euros)

Los movimientos habidos en las cuentas incluidas en provisiones a largo plazo son los siguientes:

	Miles de euros				
	Saldo inicial	Dotaciones/ (Reversiones)	Aplicaciones y pagos	Diferencias de conversión	Saldo final
Periodo de seis meses al 30 de junio de 2021					
Obligaciones por prestaciones al personal	1.000	39	-	33	1.072
Provisión por contingencias y otros riesgos	1.966	(721)	(102)	(60)	1.083
	2.966	(682)	(102)	(27)	2.155
Ejercicio 2020					
Obligaciones por prestaciones al personal	644	147	-	209	1.000
Provisión por contingencias y otros riesgos	1.657	765	-	(456)	1.966
	2.301	912	-	(247)	2.966

Obligaciones por prestaciones al personal

Esta cuenta recoge el importe que se estima se abonará al personal que trabajó en la sociedad dependiente Electrotécnica Artech Hermanos, S.A. con anterioridad al 2002, con el que existían determinados compromisos. Esta provisión fue aportada en el ejercicio 2011 a las sociedades dependientes beneficiarias de la escisión de la misma: Electrotécnica Artech Hermanos, S.L., Electrotécnica Artech Smart Grid, S.L.U., Electrotécnica Artech Power Quality, S.L. e Inversiones Zabalondo, S.L. Asimismo, se incluye la valoración económica de determinadas primas de antigüedad, de acuerdo a lo estipulado en determinados convenios colectivos y en la legislación laboral en vigor de algunos países. Las dotaciones y pagos realizados en el ejercicio hacen referencia, fundamentalmente, a prejubilaciones acordadas y satisfechas en el ejercicio. La parte a corto plazo se recoge en la cuenta "Remuneraciones pendientes de pago".

Provisión por contingencias y otros riesgos

La provisión por contingencias y otros riesgos hace referencia, por un lado, a la provisión para contingencias laborales en la filial brasileña Artech EDC Equipamientos e Sistemas, S.A. por importe de 113 miles de euros (209 miles de euros a 31 de diciembre de 2020). Por otro lado, se incluyen las provisiones para cubrir otros riesgos en la filial AIT, S.A. en relación con la UTE Electroingeniería ICSSA-AIT y en Elmya Artech Limited, por importe de 747 miles de euros (732 miles de euros a 31 de diciembre de 2020) y 120 miles de euros, respectivamente (937 miles de euros a 31 de diciembre de 2020).

Contingencias

Al 30 de junio de 2021 y al 31 de diciembre de 2020 el Grupo no ha tenido reclamaciones laborales y fiscales significativas adicionales, por lo que no se ha registrado provisión alguna.

ARTECHE LANTEGI ELKARTEA, S.A. y Sociedades dependientes
Notas Explicativas a los Estados Financieros Intermedios Consolidados correspondientes al
periodo de seis meses terminado el 30 de junio de 2021
 (Expresada en miles de euros)

20. PASIVOS FINANCIEROS

El detalle de los pasivos financieros tanto a largo como a corto plazo al 30 de junio de 2021 y 31 de diciembre de 2020 es el siguiente:

	Miles de euros					
	Deudas con entidades de crédito		Derivados y otros		Total	
	06.2021	12.2020	06.2021	12.2020	06.2021	12.2020
Pasivos financieros a largo plazo						
Pasivos financieros a coste amortizado	44.324	41.258	27.357	23.714	71.681	64.972
Derivados de cobertura	-	-	-	-	-	-
	44.324	41.258	27.357	23.714	71.681	64.972
Pasivos financieros a corto plazo						
Pasivos financieros a coste amortizado	4.713	23.982	113.134	93.371	117.847	117.353
Derivados de cobertura	-	-	657	131	657	131
	4.713	23.982	113.791	93.502	118.504	117.484
	49.037	65.240	141.148	117.216	190.185	182.456

Estos importes se desglosan en el balance de la siguiente forma:

	Miles de euros					
	Deudas con entidades de crédito		Derivados y otros		Total	
	06.2021	12.2020	06.2021	12.2020	06.2021	12.2020
Pasivos financieros no corrientes						
Deudas a largo plazo	43.873	40.823	-	-	43.873	40.823
Acreeedores por arrendamientos financieros	451	435	-	-	451	435
Otros pasivos	-	-	27.357	23.714	27.357	23.714
	44.324	41.258	27.357	23.714	71.681	64.972
Pasivos financieros corrientes						
Obligaciones y otros valores negociables	-	-	32.700	14.000	32.700	14.000
Deudas a corto plazo	4.228	23.545	1.825	4.037	6.053	27.582
Derivados	-	-	657	131	657	131
Acreeedores por arrendamientos financieros	485	437	-	-	485	437
Acreeedores comerciales y otras cuentas a pagar (excepto Administraciones Públicas)	-	-	78.609	75.334	78.609	75.334
	4.713	23.982	113.791	93.502	118.504	117.484
	49.037	65.240	141.148	117.216	190.185	182.456

ARTECHE LANTEGI ELKARTEA, S.A. y Sociedades dependientes
Notas Explicativas a los Estados Financieros Intermedios Consolidados correspondientes al
periodo de seis meses terminado el 30 de junio de 2021
 (Expresada en miles de euros)

20.1 Deudas con entidades de crédito

El detalle de las deudas con entidades de crédito al 30 de junio de 2021 y 31 de diciembre de 2020 es el siguiente:

	Miles de euros	
	30.06.2021	31.12.2020
A largo plazo		
Préstamos y créditos de entidades de crédito	43.873	40.823
Acreeedores por arrendamientos financieros	451	435
	<u>44.324</u>	<u>41.258</u>
A corto plazo		
Préstamos y créditos de entidades de crédito	4.015	21.928
Acreeedores por arrendamientos financieros	485	437
Líneas de crédito, descuento de efectos y factoring	181	1.534
Intereses devengados pendientes de pago	32	83
	<u>4.713</u>	<u>23.982</u>
	<u>49.037</u>	<u>65.240</u>

El importe total de la deuda mantenida con entidades de crédito en moneda extranjera asciende a 3.764 miles de euros (11.666 miles de euros al 31 de diciembre de 2020), fundamentalmente reales brasileños, pesos mexicanos y pesos argentinos.

Préstamos y créditos de entidades de crédito

Con fecha 3 de febrero de 2015, Arteche Lantegi Elkartea, S.A. suscribió un préstamo sindicado. Este préstamo se firmó por un importe de 68,7 millones de euros e incluía un calendario de amortización que se extendía hasta el ejercicio 2020. Con fecha 27 de diciembre de 2017 se firmó un nuevo préstamo sindicado por 55.567 miles de euros, que sustituyó al citado anteriormente, y que entró en vigor en enero de 2018 alargando el calendario de amortización durante 6 años.

Igualmente, en enero de 2018 se firmó un nuevo Acuerdo Marco de Líneas de Circulante por tres años consecutivos, que sustituyó al anterior. Ambas operaciones dotan al grupo de estabilidad financiera para afrontar todos sus compromisos.

Con fecha 29 de enero de 2021 se ha novado el contrato suscrito del préstamo sindicado del Grupo, incrementando el importe disponible del tramo ya existente desde el año 2017 hasta 55.567 miles de euros y extendiendo su vencimiento hasta el año 2026. Además se ha suscrito una nueva línea de crédito revolving por un importe máximo de 5.000 miles de euros y con vencimiento en el año 2023. El Grupo no ha dispuesto de ningún importe de este segundo tramo a 30 de junio de 2021. Asimismo, se ha ampliado por un importe máximo de siete millones de euros los límites concedidos bajo las líneas de emisión de avales.

El importe dispuesto del préstamo sindicado asciende a 25.366 miles de euros (25.415 miles de euros a coste amortizado) al 30 de junio de 2021 (29.209 miles de euros en 2020), de los que 4.666 miles de euros vencen en el corto plazo (8.662 miles de euros en 2020).

ARTECHE LANTEGI ELKARTEA, S.A. y Sociedades dependientes
Notas Explicativas a los Estados Financieros Intermedios Consolidados correspondientes al
periodo de seis meses terminado el 30 de junio de 2021
 (Expresada en miles de euros)

Las empresas del grupo, Electrotécnica Artech Hermanos, S.L., Electrotécnica Artech Smart Grid, S.L., Inversiones Zabalondo, S.L., Artech North America, S.A. de C.V. y Artech EDC Equipamientos e Sistemas, S.A., figuran como garantes de dicha operación.

El tipo de interés que se aplica es el Euribor más el margen que corresponda de acuerdo al cumplimiento de determinados ratios. La Sociedad ha formalizado varios seguros de tipo de interés (Nota 20.2). El tipo de interés medio a lo largo del año ha sido aproximadamente de 2,25% (aproximadamente 2,25% en el ejercicio 2020). Los gastos financieros devengados en el primer semestre de 2021 ascienden a 398 miles de euros (880 miles de euros en el ejercicio 2020).

La Sociedad dominante debe cumplir en todo momento durante la vida del contrato de crédito con una serie de ratios calculados sobre la base de las cuentas anuales consolidadas del Grupo. El incumplimiento de los mismos supondría un supuesto de vencimiento anticipado del contrato. Los Administradores de la Sociedad dominante consideran que esos ratios se cumplen al 30 de junio de 2021.

El detalle por vencimientos de las partidas que forman parte de Deudas con entidades de crédito a largo plazo, a junio del ejercicio 2021 es el siguiente:

	2022	2023	2024	2025 y siguientes	Total
Deudas con entidades de crédito	9.579	10.412	10.408	13.925	44.324
	9.579	10.412	10.408	13.928	44.324

El resto del importe registrado en la cuenta Deudas con entidades de crédito hace referencia a préstamos de las sociedades dependientes que devengan intereses de mercado.

En febrero de 2020 se firmó un préstamo a largo plazo de 7.000 miles de euros con la entidad Cajamar.

Asimismo, durante el ejercicio 2020 se suscribieron préstamos adicionales, dotando al grupo de estabilidad financiera para afrontar todos sus compromisos, destacando préstamos con entidades financieras avalados por el Instituto de Crédito Oficial con un saldo de 12,8 miles de euros a 30 de junio de 2021 (12,8 millones a 31 de diciembre de 2020) y vencimiento en el año 2025. En el ejercicio 2021 el Grupo ha novado los citados préstamos prorrogando un año la amortización de las cuotas.

Líneas de crédito y descuento de efectos

A 30 de junio de 2021, el Grupo mantenía líneas de crédito y de descuento comercial no dispuestas por importe de 20.362 miles de euros (13.090 miles de euros al cierre del ejercicio 2020) y 17.728 miles de euros (31.439 miles de euros al cierre del ejercicio 2020), respectivamente. Estas líneas devengan tipos de interés de mercado.

ARTECHE LANTEGI ELKARTEA, S.A. y Sociedades dependientes
Notas Explicativas a los Estados Financieros Intermedios Consolidados correspondientes al
periodo de seis meses terminado el 30 de junio de 2021
 (Expresada en miles de euros)

Operaciones de factoring

El Grupo realiza operaciones de factoring sin recurso con determinadas cuentas a cobrar a clientes y en aquellos casos en que, de acuerdo con las condiciones de los contratos, se considera que no se han traspasado sustancialmente los riesgos y beneficios inherentes a la operación, no se cancelan las cuentas a cobrar, registrándose un pasivo financiero por el mismo importe. Los saldos factorizados sin recurso al 30 de junio de 2021 ascienden a 19.211 miles de euros (13.612 miles de euros al 31 de diciembre de 2020).

20.2 Instrumentos financieros derivados y otros

El detalle de los pasivos financieros clasificados en esta categoría al 30 de junio de 2021 y 31 de diciembre de 2020 es el siguiente:

	Miles de euros	
	30.06.2021	31.12.2020
A largo plazo		
Otros pasivos financieros		
Anticipos reintegrables	1.745	2.265
Préstamos	25.612	21.449
	27.357	23.714
A corto plazo		
Obligaciones y otros valores negociables	32.700	14.000
Derivados, instrumentos de cobertura (Nota 16.2)	657	131
Otros pasivos financieros		
Anticipos reintegrables	501	620
Préstamos	45	678
Proveedores de inmovilizado	814	2.067
Otras deudas	465	672
Acreedores comerciales y otras cuentas a pagar (excepto Administraciones Públicas)	78.609	75.334
	113.791	93.502

Derivados

El detalle de los derivados al 30 de junio de 2021 y 31 de diciembre de 2021 es el siguiente:

	Miles de euros			
	Nocional		Valor razonable	
	06.2021	12.2020	06.2021	12.2020
Seguros de tipo de interés del préstamo sindicado (Coberturas de flujos de efectivo)	-	7.059	-	-
Seguros de cambio de las cuentas a cobrar en dólares americanos	16.080	26.265	(42)	978
Seguros de cambio de las cuentas a cobrar en euros	2.180	1.584	(135)	(71)
	18.260	30.611	(177)	907

El importe nocional de los contratos de derivados designados como de coberturas, no supone el riesgo asumido por el Grupo, ya que su posición neta se obtiene de la compensación y/o combinación de dichos instrumentos.

ARTECHE LANTEGI ELKARTEA, S.A. y Sociedades dependientes
Notas Explicativas a los Estados Financieros Intermedios Consolidados correspondientes al
periodo de seis meses terminado el 30 de junio de 2021
 (Expresada en miles de euros)

Los valores razonables de estos instrumentos financieros, calculados en base al método de descuento de flujos de efectivo, utilizando para ello las curvas de tipos de interés y los tipos de cambio futuros, se reflejan en cuentas de activo y pasivo financiero al 30 de junio de 2021 y 31 de diciembre de 2020 de la siguiente forma:

	Miles de euros	
	30.06.2021	31.12.2020
Inversiones financieras a corto plazo – Derivados	459	1.022
Deudas a corto plazo – Derivados	(657)	(131)
	(198)	891

La Sociedad dominante contrata, periódicamente, coberturas para cubrir el importe de las cuentas a cobrar en dólares (Nota 5.b).

Las contrapartes de los derivados son bancos de reconocida solvencia.

Los ejercicios en los que se espera que los flujos de efectivo ocurran y afecten a la cuenta de pérdidas y ganancias son los siguientes:

	Miles de euros	
	30.06.2021	31.12.2020
2021	-	891
2022	(198)	-
	(198)	891

Obligaciones y otros valores negociables

La sociedad dominante del Grupo, Arteche Lantegi Elkartea, S.A., emitió el 29 de octubre de 2020 un programa de emisión de pagarés en el Mercado Alternativo de Renta Fija (MARF) denominado “Programa de Pagarés Arteche 2020” con un límite máximo de 50 millones de euros y vigencia de un año. A través de este programa, la Sociedad puede realizar emisiones de pagarés a plazos de entre 3 y 730 días y a tipos que quedarán fijados en función de la coyuntura de oferta y demanda en el momento de emisión, que dependerá de las condiciones de mercado, de la estructura temporal de la curva de tipos de interés y de la apreciación o el interés de los inversores a la calidad crediticia del emisor. El rango de tipos de interés a los que la Sociedad emitió pagarés durante el ejercicio 2020 osciló entre un 0,73% y un 0,95% anual, excluyendo la comisión de colocación. El importe total de pagarés emitidos durante el ejercicio 2020 ascendió a 17,6 millones de euros, de los cuales, a 31 de diciembre de 2020 estaban pendientes de vencimiento pagarés por 14 millones de euros, reflejados en el epígrafe “Obligaciones y otros valores negociables”, con vencimientos entre enero y septiembre del ejercicio 2021.

El rango de tipos de interés a los que la Sociedad ha emitido pagarés durante el ejercicio 2021 ha oscilado entre un 0,7% y 0,9% anual, excluyendo la comisión de colocación, quedando pendiente un importe de 32,7 millones a 30 de junio de 2021 con vencimiento entre julio y diciembre del ejercicio 2021.

ARTECHE LANTEGI ELKARTEA, S.A. y Sociedades dependientes
Notas Explicativas a los Estados Financieros Intermedios Consolidados correspondientes al
periodo de seis meses terminado el 30 de junio de 2021
 (Expresada en miles de euros)

En función de las condiciones descritas, la Sociedad espera atender los vencimientos de estas emisiones durante el año 2021 mediante la generación de efectivo prevista por el negocio o mediante nuevas emisiones, progresivamente, tratando de optimizar la estructura de plazos y tipos de interés y de continuar diversificando las fuentes de financiación. En todo caso, al 30 de junio de 2021, el Grupo mantiene liquidez suficiente en forma de recursos bancarios de financiación a largo plazo inmediatamente disponibles no utilizados para atender la totalidad de los vencimientos.

Otros pasivos financieros – Anticipos reintegrables

Los anticipos reintegrables corresponden a préstamos y anticipos reembolsables concedidos por diferentes organismos públicos con el fin de ayudar al desarrollo de determinados proyectos de investigación y desarrollo acometidos por el Grupo Arteché, individualmente o con empresas colaboradoras, y a la financiación de un nuevo software. Estos anticipos por lo general no devengan interés alguno. De acuerdo con la política contable descrita en la Nota 4.17, dichos anticipos se presentan netos de las subvenciones implícitas equivalentes a la diferencia entre el valor nominal del anticipo y su valor actualizado calculado a la tasa efectiva de coste de la financiación ajena en la fecha en que se recibe.

El desglose por vencimientos de la parte a largo plazo de los anticipos reintegrables al 30 de junio de 2021 y 31 de diciembre de 2020 es el siguiente:

	Miles de euros	
	30.06.2021	31.12.2020
2022	501	507
2023	546	559
2024	544	557
2025 y siguientes	154	642
	1.745	2.265

Otros pasivos financieros – Préstamos

El detalle de estos préstamos al 30 de junio de 2021 y 31 de diciembre de 2020 es el siguiente:

	Miles de euros	
	30.06.2021	31.12.2020
Banco Europeo de Inversiones (BEI)	15.000	15.000
Cofides	3.000	3.000
Instituto de Crédito Oficial (ICO)	6.500	1.500
Otros	966	2.600
	25.466	22.100

ARTECHE LANTEGI ELKARTEA, S.A. y Sociedades dependientes
Notas Explicativas a los Estados Financieros Intermedios Consolidados correspondientes al
periodo de seis meses terminado el 30 de junio de 2021
(Expresada en miles de euros)

Con fecha 20 de diciembre de 2011 el Gobierno Vasco concedió a la sociedad dependiente Arteche Nissin, S.L. (cuya denominación en 2017 pasó a Arteche Gas Insulated Transformers, S.L.U.), a través del Instituto Vasco de Finanzas, un préstamo máximo de 2.202 miles de euros, al haber calificado las inversiones por importe de 4.404 miles de euros que acometió entre 2010 y 2012 como inversiones “científico tecnológicas estratégicas”. El tipo de interés durante toda la vida del crédito se estableció en el 1,232% anual, existiendo un periodo de carencia, tanto para la amortización del capital como intereses hasta el 2 de enero de 2015. El plazo de amortización del préstamo era de 10 años, mediante el pago de 10 cuotas constantes y la primera cuota se abonó el 2 de enero de 2016. El importe recibido al 31 de diciembre de 2011, previa justificación de inversiones, ascendía a 1.790 miles de euros. Con fecha 27 de noviembre de 2012, el Gobierno Vasco concedió a esta Sociedad, a través del Instituto Vasco de Finanzas, un préstamo de 72 miles de euros, ampliando la financiación concedida en 2011, en los mismos términos y condiciones que los indicados anteriormente. Con fecha 2 de julio de 2013, el Gobierno Vasco concedió a esta sociedad, a través del Instituto Vasco de Finanzas, un préstamo de 72 miles de euros, ampliando la financiación concedida en ejercicios anteriores, en los mismos términos y condiciones que los indicado para los préstamos recibidos en 2011 y 2012. De acuerdo con la política contable descrita en la Nota 4.17, este préstamo se presenta neto de las subvenciones implícitas equivalentes a la diferencia entre el valor nominal del anticipo y su valor actualizado calculado a la tasa efectiva de coste de la financiación ajena en la fecha en que se recibe, figurando 894 miles de euros a largo plazo al 30 de junio de 2021 (872 y 233 miles de euros al 31 de diciembre de 2020 a largo y corto plazo, respectivamente).

Con fecha 6 de noviembre de 2019 el Grupo firmó un préstamo con LB Structure Lease, S.A. por importe de 1.888 miles de euros y con vencimiento en agosto de 2024. El saldo por este concepto ascendía a 1.446 miles de euros a 31 de diciembre de 2020, habiendo sido amortizado al 30 de junio de 2021.

Con fecha 10 de septiembre de 2019 el Grupo firmó un préstamo con el Ministerio de Industria, Comercio y Turismo de importe 1.973 miles de euros con vencimiento en 2029. La primera cuota de amortización se producirá en septiembre de 2023.

Adicionalmente cabe destacar que, con fecha 19 de diciembre de 2019, se firmó una línea de préstamo con el Banco Europeo de Inversión (BEI) por 27.000 miles de euros, a efectos de dotar al Grupo de una mayor estabilidad financiera. La primera disposición del mismo se realizó en enero de 2020 por importe de 8.000 miles de euros. Adicionalmente, se efectuó una segunda disposición de 7.000 miles de euros en abril de 2020, estando pendientes de amortizar 15.000 miles de euros a 30 de junio de 2021 y 31 de diciembre de 2020.

Asimismo, en febrero de 2020 se firmó un préstamo a largo plazo de 7.000 miles de euros con la entidad Cajamar, dispuesto a 30 de junio de 2021 y 31 de diciembre de 2020 y que tiene dos años de carencia y tres posteriores para su devolución.

Asimismo, en 2020 el ICO (Instituto de Crédito Oficial) avaló el plan de I+D+i y su encaje en las directrices marcadas por la Unión Europea en materia de Innovación y Sostenibilidad, concediendo una financiación de largo plazo (6 años) y flexible por importe de 20 millones de euros que permitirá al Grupo Arteche abordar los planes previstos para los próximos años. Al 30 de junio de 2021 se encuentran dispuestos 6,5 millones de euros (1,5 millones de euros a 31 de diciembre de 2020)

Por último, en 2020 se firmó un préstamo con Cofides por importe de 3 millones de euros, con un año de carencia y 4 de amortización (comienzo en el segundo semestre de 2021) para la ampliación de la planta de Media Tensión en Tepeji del Rio (Arteche North America, S.A. de C.V.).

ARTECHE LANTEGI ELKARTEA, S.A. y Sociedades dependientes
Notas Explicativas a los Estados Financieros Intermedios Consolidados correspondientes al
periodo de seis meses terminado el 30 de junio de 2021
 (Expresada en miles de euros)

El desglose por vencimientos clasificados en el largo plazo de esta cuenta al 30 de junio de 2021 y 31 de diciembre de 2020 es el siguiente:

	Miles de euros	
	30.06.2021	31.12.2020
2022	2.310	895
2023	4.813	3.419
2024	4.809	3.349
2025 y siguientes	13.085	13.786
	25.017	21.449

Otros pasivos financieros – Proveedores de inmovilizado

Se registra en esta cuenta, fundamentalmente, la deuda pendiente con proveedores de inmovilizado por la implantación de un nuevo software y la adquisición de instalaciones técnicas y maquinaria, tal y como se describe en las Notas 7 y 8 de esta memoria.

Acreedores comerciales y otras cuentas a pagar (excepto Administraciones Públicas)

La composición de este epígrafe al 30 de junio de 2021 y 31 de diciembre de 2020 es la siguiente:

	Miles de euros	
	30.06.2021	31.12.2020
Proveedores	50.131	49.714
Acreedores varios	15.584	13.621
Personal (remuneraciones pendientes de pago)	5.198	3.834
Anticipos de clientes	7.696	8.165
	78.609	75.334

Información sobre periodo medio de pago a proveedores. Disposición adicional 3ª. “Deber de información” de la Ley 15/2010, de 5 de julio

En cumplimiento con la legislación vigente, las cuentas anuales al 31 de diciembre de 2020 incluyen información sobre los plazos de pago a proveedores nacionales, según la Ley 31/2014 del 3 de diciembre, que modificó la Ley 15/2010 de julio y esta, la Ley 3/2004, por la que se establecen medidas de lucha contra la morosidad en las operaciones comerciales.

A continuación, se detalla la información requerida al respecto según la resolución del ICAC del 29 de enero de 2017:

	Días	
	30.06.2021	31.12.2020
Periodo medio de pago a proveedores	123	121
Ratio de operaciones pagadas	110	113
Ratio de operaciones pendientes de pago	147	145

ARTECHE LANTEGI ELKARTEA, S.A. y Sociedades dependientes
Notas Explicativas a los Estados Financieros Intermedios Consolidados correspondientes al
periodo de seis meses terminado el 30 de junio de 2021
 (Expresada en miles de euros)

	Miles de euros	
	30.06.2021	31.12.2020
Total pagos realizados	62.847	95.619
Total pagos pendientes	34.757	35.163

21. SITUACIÓN FISCAL

21.1 Saldos con las Administraciones Públicas

El detalle de los saldos relativos a activos y pasivos fiscales al 30 de junio de 2021 y 31 de diciembre de 2020 es el siguiente:

	Miles de euros	
	30.06.2021	31.12.2020
<u>Saldos deudores</u>		
Administraciones Públicas deudoras a largo plazo	872	1.230
Activos por impuesto diferido	24.004	24.282
Otros créditos con las Administraciones Públicas	15.575	15.627
Retenciones y pagos a cuenta	1.540	1.191
Impuesto sobre el Valor Añadido y otros	11.661	12.009
Seguridad Social	2.374	2.427
	40.451	41.139
<u>Saldos acreedores</u>		
Pasivos por impuesto diferido	(3.132)	(2.899)
Pasivos por impuesto corriente	(150)	(1.631)
Otras deudas con las Administraciones Públicas	(5.814)	(7.539)
Impuesto sobre la Renta de Personas Físicas	(1.412)	(1.510)
Seguridad Social	(1.234)	(1.257)
Impuesto sobre el Valor Añadido	(3.168)	(4.772)
	(9.096)	(12.069)

21.2 Cálculo del Impuesto sobre beneficios

La Sociedad dominante junto con determinadas sociedades participadas nacionales incluidas en el perímetro de consolidación, como se indica en la Nota 4.18, presentan declaración consolidada del impuesto sobre beneficios. Dicho Grupo está acogido a este régimen de forma indefinida, en tanto en cuanto siga cumpliendo los requisitos exigidos o no renuncie expresamente a su aplicación a través de la correspondiente declaración censal.

Adicionalmente, hasta el ejercicio 2019 las sociedades del Grupo SAC formaban parte de un Grupo fiscal, cuya Sociedad dominante es Grupo Empresarial SAC, S.L. (Nota 4.18). Con efectos 1 de enero de 2020, debido a la fusión por absorción por parte de SAC Maker, S.A.U. de las demás sociedades del grupo, se extinguió el citado grupo fiscal.

El resto de sociedades participadas nacionales y las sociedades extranjeras presenta sus declaraciones fiscales de forma individual de acuerdo con sus respectivas legislaciones fiscales.

ARTECHE LANTEGI ELKARTEA, S.A. y Sociedades dependientes
Notas Explicativas a los Estados Financieros Intermedios Consolidados correspondientes al
periodo de seis meses terminado el 30 de junio de 2021
 (Expresada en miles de euros)

Debido a que determinadas operaciones tienen diferente consideración a efectos de la tributación por el Impuesto sobre beneficios (en cada uno de los países) y a efectos de registro contable, la base imponible del ejercicio difiere del resultado contable.

El gasto por impuesto sobre beneficios se desglosa como sigue para los ejercicios 2021 y 2020:

	Miles de euros			
	Cuenta de pérdidas y ganancias consolidada		Directamente imputados al patrimonio neto consolidado	
	30.06.2021	30.06.2020	30.06.2021	30.06.2020
Impuesto corriente	430	(1.214)	-	-
Variación de impuestos diferidos	547	(877)	351	(62)
Regularización Impuesto sobre beneficios del ejercicio anterior, retenciones no recuperables y otros	153	-	-	-
Gasto por impuesto operaciones continuadas	1.130	(2.091)	351	(62)
Impuesto corriente	-	-	-	-
Variación de impuestos diferidos	-	-	-	-
Gasto por impuesto operaciones interrumpidas	-	-	-	-
Gasto por impuesto total	1.130	(2.091)	351	(62)

21.3 Conciliación entre resultado contable y el resultado fiscal

Debido a la diferente consideración contable / fiscal que determinadas operaciones tienen a efectos de tributación por el impuesto sobre sociedades, la base imponible (resultado fiscal) del ejercicio es diferente del resultado contable. La conciliación entre el resultado contable y la base imponible del impuesto sobre beneficios es la siguiente:

	Miles de euros	
	30.06.2021	30.06.2020
Resultado consolidado antes de impuestos	3.079	(2.019)
Resultado consolidado antes de impuestos procedente de actividades continuadas	3.083	(1.966)
Resultado consolidado antes de impuestos procedente de actividades interrumpidas	(4)	(53)
Diferencias permanentes	(1.023)	(11.662)
Diferencias temporarias		
Con origen en el ejercicio	1.575	750
Con origen en ejercicios anteriores	(2.229)	61
Compensación de bases imponibles negativas activadas de ejercicios anteriores	-	(4.031)
Compensación de bases imponibles negativas no activadas de ejercicios anteriores	(814)	(130)
Ajustes de consolidación	533	1.490
Base imponible fiscal	1.121	(15.541)
Eliminaciones de consolidación fiscal dividendos	-	12.201
Otros ajustes de consolidación fiscal	298	(266)
Base imponible ajustada	1.419	(3.605)

ARTECHE LANTEGI ELKARTEA, S.A. y Sociedades dependientes
Notas Explicativas a los Estados Financieros Intermedios Consolidados correspondientes al
periodo de seis meses terminado el 30 de junio de 2021
 (Expresada en miles de euros)

Las diferencias permanentes del ejercicio 2021 y 2020 se corresponden, principalmente, con ingresos procedentes de propiedad industrial. Las diferencias temporarias del ejercicio 2021 y 2020 corresponden, principalmente, con provisiones no deducibles fiscalmente.

21.4 Conciliación entre el resultado contable y el gasto por impuesto sobre beneficios

A continuación se presenta la conciliación entre el impuesto sobre beneficios que resultaría de aplicar el tipo nominal del Impuesto sobre Sociedades vigente para la sociedad dominante y el gasto registrado por el citado impuesto que figura en la cuenta de pérdidas y ganancias consolidada correspondiente a los ejercicios 2021 y 2020:

	Miles de euros	
	30.06.2021	30.06.2020
Resultado consolidado antes de impuestos	3.078	(2.019)
Gasto por impuesto al tipo impositivo de la sociedad dominante	739	(484)
Diferencias permanentes netas y ajustes de consolidación fiscal	(246)	(2.799)
Efecto de diferencias de consolidación	128	358
Efecto de la aplicación de distintos tipos impositivos	119	2.928
Ajustes al impuesto de ejercicios anteriores	18	(111)
Otros ajustes (impuesto pagado en el extranjero)	153	187
Deducciones y bases imposables negativas y otros	219	2.012
Gasto / (ingreso) por impuesto sobre beneficios	1.130	2.091
Gasto / (ingreso) por impuesto sobre beneficios operaciones interrumpidas	-	-
Gasto / (ingreso) por impuesto sobre beneficios operaciones continuadas	1.130	2.091

ARTECHE LANTEGI ELKARTEA, S.A. y Sociedades dependientes
Notas Explicativas a los Estados Financieros Intermedios Consolidados correspondientes al
periodo de seis meses terminado el 30 de junio de 2021
(Expresada en miles de euros)

21.5 Activos y pasivos por impuestos diferidos

El detalle y los movimientos de las distintas partidas que componen los activos y pasivos por impuestos diferidos son los siguientes:

	Miles de euros							Saldo final
	Variaciones reflejadas en							
Saldo inicial	Efecto Hiperinflación (Nota 2.5)	Cuenta de pérdidas y ganancias consolidada	Patrimonio neto consolidado	Otros movimientos	Operaciones interrumpidas	Diferencias de conversión		
Periodo de seis meses terminado el 30 de junio de 2021								
Activos por impuesto diferido								
Deducciones fiscales	15.494	-	(300)	-	-	-	-	15.194
Bases imponibles negativas	1.475	-	-	-	-	-	-	1.475
Cobertura de flujos de efectivo	4	-	-	114	-	-	-	118
Otros – diferencias temporarias	7.309	-	(240)	-	(13)	-	161	7.217
	24.282	-	(540)	114	(13)	-	161	24.004
Pasivos por impuesto diferido								
Por combinación de negocios	(828)	-	-	-	-	-	-	(828)
Subvenciones	(489)	-	-	1	-	-	-	(488)
Cobertura de flujos de efectivo	(188)	-	-	(44)	-	-	(7)	(239)
Otros	(1.394)	(166)	(7)	-	-	-	(10)	(1.577)
	(2.899)	(166)	-	(43)	-	-	(17)	(3.132)
	21.383	(166)	(547)	71	(13)	-	144	20.872

ARTECHE LANTEGI ELKARTEA, S.A. y Sociedades dependientes
Notas Explicativas a los Estados Financieros Intermedios Consolidados correspondientes al
periodo de seis meses terminado el 30 de junio de 2021
 (Expresada en miles de euros)

	Miles de euros						
	Variaciones reflejadas en						
Saldo inicial	Efecto Hiperinflación (Nota 2.5)	Cuenta de pérdidas y ganancias consolidada	Patrimonio neto consolidado	Otros movimientos	Operaciones interrumpidas	Diferencias de conversión	Saldo final
Ejercicio 2020							
Activos por impuesto diferido							
Deducciones fiscales	15.494	-	(300)	-	-	-	15.194
Bases imponibles negativas	2.842	-	(1.181)	-	-	(186)	1.475
Activos fijos netos	94	-	-	-	(94)	-	-
Cobertura de flujos de efectivo	(58)	-	-	-	62	-	4
Otros – diferencias temporarias	5.908	-	2.128	-	177	(155)	7.309
	24.280	-	947	-	145	935	24.282
Pasivos por impuesto diferido							
Por combinación de negocios	(883)	-	55	-	-	-	(828)
Subvenciones	(380)	-	22	(134)	3	-	(489)
Cobertura de flujos de efectivo	-	-	-	(188)	-	-	(188)
Otros	(949)	(234)	(241)	13	(145)	-	(1.394)
	(2.212)	(234)	(164)	(309)	(142)	162	(2.899)
	22.068	(234)	783	(309)	3	(155)	21.383

El Grupo tiene deducciones pendientes de aplicar al 30 de junio de 2021 por importe de 15.194 miles de euros (15.494 miles de euros al 31 de diciembre de 2020), para las que se ha registrado el correspondiente activo por impuesto diferido. El detalle de estas deducciones es el siguiente:

Ejercicio de generación	Miles de euros	
	30.06.2021	31.12.2020
1999	281	581
2000	753	753
2001	952	952
2002	687	687
2003	786	786
2004	1.070	1.070
2005	1.236	1.236
2006	860	860
2007	527	527
2008	1.611	1.611
2009	1.929	1.929
2010	1.791	1.791
2011	2.673	2.673
2012	38	38
	15.194	15.494

Los derechos por deducciones pendientes de aplicación tienen su origen, básicamente, en inversiones en activos fijos nuevos, actividades exportadoras y en actividades de investigación y desarrollo. La totalidad de las deducciones hacen referencia a créditos fiscales generados por sociedades sujetas a normativa foral en el Impuesto sobre Sociedades.

ARTECHE LANTEGI ELKARTEA, S.A. y Sociedades dependientes
Notas Explicativas a los Estados Financieros Intermedios Consolidados correspondientes al
periodo de seis meses terminado el 30 de junio de 2021
 (Expresada en miles de euros)

Adicionalmente, el Grupo tiene deducciones pendientes de aplicar al 30 de junio de 2021 por importe de 11.844 miles de euros (11.025 miles de euros al 31 de diciembre de 2020) para las que no se ha registrado el correspondiente activo por impuesto diferido. El detalle de estas deducciones es el siguiente:

Ejercicio de generación	Miles de euros	
	30.06.2021	31.12.2020
2012	2.291	2.291
2013	2.188	2.188
2014	2.049	2.049
2015	742	742
2016	1.106	1.106
2017	1.338	1.338
2018	721	721
2019	590	590
2020	819	-
(*)	11.844	11.025

(*) No se incluyen las deducciones del año en curso.

Al 30 de junio de 2021, el Grupo tiene bases imponibles negativas pendientes de compensar de las cuales, considerando las previsiones de resultados futuros, tiene activado un crédito fiscal por importe de 1.475 miles de euros (1.475 miles de euros en 2019). El detalle de los créditos fiscales totales es el siguiente:

Ejercicio de generación	Ejercicio límite para su compensación	Miles de euros	
		Crédito fiscal	
		30.06.2021	31.12.2020
2010	30 años *	376	376
2011	30 años *	307	307
2011	Sin límite	210	329
2012	30 años *	925	926
2012	Sin límite	633	628
2013	30 años *	2.953	2.953
2013	Sin límite	1.837	1.863
2014	30 años *	1.973	1.973
2014	Sin límite	3.130	2.973
2015	30 años *	107	107
2015	Sin límite	2.130	2.036
2016	30 años *	2.281	2.281
2016	Sin límite	1.932	1.923
2016	10 años	176	169
2017	30 años *	890	890
2017	Sin límite	472	506
2017	10 años	117	113
2018	30 años *	6.091	6.091
2018	Sin límite	482	496
2018	10 años	72	69
2019	30 años *	588	588
2019	Sin límite	284	272
2019	10 años	208	200
2020	30 años *	13	32
2020	Sin límite	742	735
		28.929	28.836

(*) Período de compensación para las bases imponibles y deducciones existentes a 31.12.2013: 30 años contados a partir del 01.01.2014. Disposición transitoria 5ª y 22ª.

ARTECHE LANTEGI ELKARTEA, S.A. y Sociedades dependientes
Notas Explicativas a los Estados Financieros Intermedios Consolidados correspondientes al
periodo de seis meses terminado el 30 de junio de 2021
 (Expresada en miles de euros)

Las sociedades del grupo han realizado una estimación de los beneficios fiscales que esperan obtener en los próximos ejercicios de acuerdo con sus presupuestos. También han analizado el periodo de reversión de las diferencias temporarias imponibles. En base a este análisis, las sociedades del grupo han registrado los activos por impuesto diferido correspondientes a las bases imponibles negativas pendientes de compensar, a las deducciones pendientes de aplicar y a las diferencias temporarias deducibles para las que consideran probable la generación de suficientes beneficios fiscales futuros.

21.6 Ejercicios pendientes de comprobación y actuaciones inspectoras

Según las disposiciones legales vigentes, las liquidaciones de impuestos no pueden considerarse definitivas hasta que no hayan sido inspeccionadas por las autoridades fiscales o haya transcurrido el plazo de prescripción establecido legalmente (4 ó 5 años dependiendo del domicilio fiscal de las sociedades del Grupo). En opinión de los Administradores de la Sociedad dominante, así como de sus asesores fiscales, no existen contingencias fiscales de importes significativos que pudieran derivarse, en caso de inspección, de posibles interpretaciones diferentes de la normativa fiscal aplicable a las operaciones realizadas por las sociedades del grupo.

22 INGRESOS Y GASTOS

22.1 Cuenta de resultados de explotación por segmentos de actividad

A continuación, se recoge el detalle del resultado consolidado de los ejercicios 2021 y 2020 de cada una de las unidades de negocio en que desarrolla su actividad el Grupo:

	Miles de euros			Total
	Medida	Eficiencia de la red	Automatización de la red	
Al 30 de junio de 2021				
Importe neto de la cifra de negocios	89.966	12.193	26.847	129.006
Variación de existencias	1.958	551	359	2.868
Trabajos realizados por el grupo para su activo	839	-	1.438	2.277
Aprovisionamientos	(51.615)	(8.724)	(12.355)	(72.694)
Otros ingresos de explotación	291	8	7	306
Gastos de personal	(23.280)	(2.038)	(7.824)	(33.142)
Otros gastos de explotación	(14.785)	(1.524)	(2.516)	(18.825)
Amortización del inmovilizado	(3.011)	(320)	(2.128)	(5.459)
Imputación de subvenciones	128	-	19	147
Deterioro y resultado por enajenaciones del inmovilizado	(6)	-	-	(6)
Otros resultados	-	4	(1)	3
Resultado de explotación	485	150	3.846	4.481
Al 30 de junio de 2020				
Importe neto de la cifra de negocios	82.615	16.476	20.415	119.506
Variación de existencias	2.009	(824)	1.154	2.339
Trabajos realizados por el grupo para su activo	839	-	1.465	2.304
Aprovisionamientos	(45.011)	(10.982)	(8.191)	(64.184)
Otros ingresos de explotación	199	47	13	259
Gastos de personal	(23.159)	(1.889)	(7.357)	(32.405)
Otros gastos de explotación	(14.347)	(1.454)	(2.529)	(18.330)
Amortización del inmovilizado	(3.010)	(337)	(2.085)	(5.432)
Imputación de subvenciones	120	-	27	147
Deterioro y resultado por enajenaciones del inmovilizado	2	-	1	3
Otros resultados	116	116	-	232
Resultado de explotación	373	1.153	2.913	4.439

ARTECHE LANTEGI ELKARTEA, S.A. y Sociedades dependientes
Notas Explicativas a los Estados Financieros Intermedios Consolidados correspondientes al
periodo de seis meses terminado el 30 de junio de 2021
 (Expresada en miles de euros)

22.2 Importe neto de la cifra de negocios

La distribución del importe neto de la cifra de negocios del Grupo correspondiente a sus operaciones continuadas por mercados geográficos al 30 de junio de 2021 y 2020 es la siguiente:

	Miles de euros	
	30.06.2021	30.06.2020
Segmentación por mercados geográficos		
Nacional	23.703	18.745
Europa, África y Oriente Medio	26.272	26.406
Norteamérica	37.940	41.032
Mercosur	22.256	22.432
Asia	18.835	10.892
	129.006	119.506

22.3 Aprovisionamientos

El detalle de este epígrafe al 30 de junio de 2021 y 2020 es el siguiente:

	Miles de euros	
	30.06.2021	30.06.2020
Compras	69.875	65.075
Trabajos realizados por otras empresas	7.553	6.796
Deterioro de mercaderías, materias primas y otros aprovisionamientos	22	1
Variación de existencias	(4.756)	(7.688)
	72.694	64.184

22.4 Gastos de personal

El detalle del epígrafe de gastos de personal a 30 de junio de 2021 y 2020 es el siguiente:

	Miles de euros	
	30.06.2021	30.06.2020
Sueldos, salarios y asimilados		
Sueldos y salarios	25.950	25.587
Cargas sociales		
Seguridad Social	6.049	5.760
Otros gastos sociales	1.143	1.058
	7.192	6.818
	33.142	32.405

ARTECHE LANTEGI ELKARTEA, S.A. y Sociedades dependientes
Notas Explicativas a los Estados Financieros Intermedios Consolidados correspondientes al
periodo de seis meses terminado el 30 de junio de 2021
 (Expresada en miles de euros)

Las personas empleadas por el Grupo Arteche (tanto de actividades consideradas continuadas como las interrumpidas) distribuidas por categorías profesionales y género son las siguientes:

	Número de personas empleadas al final del ejercicio			Número medio de personas empleadas en el ejercicio
	Hombres	Mujeres	Total	
período de 6 meses terminado el 30 de junio de 2021				
Directo	895	183	1.078	1.098
Indirecto	680	277	957	957
	1.575	460	2.035	2.055
Ejercicio 2020				
Directo	825	188	1.013	1.008
Indirecto	678	263	941	932
	1.503	451	1.954	1.940

El número medio de personas empleadas en el ejercicio por el Grupo Arteche con discapacidad mayor o igual del 33% es el siguiente:

	2021	2020
Directo	7	6
Indirecto	4	3
	11	9

Al 30 de junio de 2021 y 31 de diciembre de 2020 el Consejo de Administración estaba formado por 6 personas jurídicas (cuyos representantes, personas físicas, eran 5 hombres y 1 una mujer) y 2 personas físicas, hombres.

22.5 Servicios exteriores

El detalle de los servicios exteriores a 30 de junio de 2021 y 2020 es el siguiente:

	Miles de euros	
	30.06.2021	30.06.2020
Gastos de desarrollo	1.127	776
Arrendamientos (Nota 8.5)	1.984	2.025
Reparaciones y conservación	1.455	1.338
Servicios de profesionales independientes	4.021	4.497
Transportes	5.357	4.019
Primas de seguros	357	397
Servicios bancarios	608	647
Publicidad, propaganda y relaciones públicas	585	586
Suministros	820	857
Otros servicios	2.291	2.797
	18.605	17.939

ARTECHE LANTEGI ELKARTEA, S.A. y Sociedades dependientes
Notas Explicativas a los Estados Financieros Intermedios Consolidados correspondientes al
periodo de seis meses terminado el 30 de junio de 2021
 (Expresada en miles de euros)

23 TRANSACCIONES EN MONEDA EXTRANJERA

Los importes de las transacciones efectuadas en moneda extranjera durante el ejercicio 2021 y 2020 son las siguientes:

	Miles de euros	
	30.06.2021	30.06.2020
Ventas	79.728	67.769
Prestación de servicios	966	857
Compras	(39.928)	(37.079)
Servicios recibidos	(9.269)	(8.164)
	31.497	23.383

Adicionalmente a las inversiones a coste amortizado – otros activos financieros a corto plazo (Nota 13), tesorería (Nota 14) y las deudas con entidades de crédito en moneda extranjera (Nota 20.1), el Grupo presenta al 30 de junio de 2021 saldos deudores y acreedores en moneda distinta al euro por importe de 47.500 y 40.435 miles de euros, respectivamente (28.355 y 44.020 miles de euros, respectivamente, al 31 de diciembre de 2020).

24 RESULTADO FINANCIERO

	Miles de euros	
	30.06.2021	30.06.2020
Ingresos financieros:		
De valores negociables y otros instrumentos financieros	142	65
- En terceros	142	43
- En empresas del grupo y asociadas	-	22
	142	65
Gastos financieros:		
Por deudas con terceros	(1.871)	(2.943)
Por actualización de provisiones	(27)	-
	(1.898)	(2.943)
Diferencias de cambio	442	(3.527)
Deterioro y resultado por enajenaciones de instrumentos financieros		
Deterioros y pérdidas	(84)	-
	(84)	-
Resultado financiero	(1.398)	(6.405)

ARTECHE LANTEGI ELKARTEA, S.A. y Sociedades dependientes
Notas Explicativas a los Estados Financieros Intermedios Consolidados correspondientes al
periodo de seis meses terminado el 30 de junio de 2021
 (Expresada en miles de euros)

El detalle de los ingresos y gastos financieros se descompone como sigue:

	Miles de euros	
	30.06.2021	30.06.2020
Ingresos financieros:		
- Ingresos de créditos a largo plazo a empresas del grupo	-	2
- Intereses de obligaciones y bonos a corto plazo empresas del grupo	-	20
- Ingresos de créditos a largo plazo a otras empresas	-	6
- Otros ingresos financieros	142	37
	<u>142</u>	<u>65</u>
Gastos financieros:		
- Intereses deudas con terceros		
. Préstamos y créditos entidades de crédito	(1.021)	(1.918)
. Operaciones de factoring con/sin recurso	(214)	(456)
. Otros préstamos	(664)	(594)
. Otros gastos financieros	(3)	(24)
. Incorporación al activo de gastos financieros	31	1
	<u>(1.871)</u>	<u>(2.943)</u>
- Actualización de provisiones		
. Gastos financieros por actualización de provisiones	(27)	-
	<u>(27)</u>	<u>-</u>
	<u>(1.756)</u>	<u>(2.878)</u>

El desglose de la diferencia de cambio reconocida en el ejercicio, por clase de instrumentos financieros, es el siguiente:

	Miles de euros	
	30.06.2021	30.06.2020
De transacciones liquidadas en el ejercicio:		
	(350)	(237)
De saldos vivos y pendientes de vencimiento:		
	792	(3.290)
	<u>442</u>	<u>(3.527)</u>

ARTECHE LANTEGI ELKARTEA, S.A. y Sociedades dependientes
Notas Explicativas a los Estados Financieros Intermedios Consolidados correspondientes al
periodo de seis meses terminado el 30 de junio de 2021
 (Expresada en miles de euros)

25 OPERACIONES INTERRUMPIDAS

El detalle del resultado procedente de operaciones interrumpidas por sociedad se resume en el siguiente cuadro:

	Miles de euros	
	30.06.2021	30.06.2020
Arteche North América, S.A. de C.V.	(4)	(79)
Turnkey Solutions	-	26
	(4)	(53)

El epígrafe “Resultado de operaciones interrumpidas (neto de impuestos)” del ejercicio 2020 incluía el resultado del segmento Turnkey Solutions, cuya salida del Grupo se ha producido en diciembre de 2020 (Nota 2.4).

En los ejercicios 2021 y 2020 se ha registrado también el resultado del negocio de celdas de la sociedad Arteche North América, S.A. de C.V.

Los flujos de efectivo de las transacciones efectuadas por estas sociedades en los ejercicios 2021 y 2020 tuvieron la misma consideración que el resto de las sociedades del grupo y su importe no resultó significativo.

26 OPERACIONES CON PARTES VINCULADAS

Se consideran empresas vinculadas a las empresas asociadas, a los accionistas de la Sociedad dominante o sociedades participadas por éstos, sociedades participadas en las que se ejerce control y no han sido integradas en las cuentas anuales consolidadas.

Adicionalmente, se considera partes vinculadas a los Administradores y a la Alta dirección.

Durante el ejercicio 2020, el Grupo enajenó el segmento Turnkey Solutions a Lur Zabalondo, S.L. (sociedad 100% participada por la matriz última directa del Grupo Arteche al 31 de diciembre de 2020). Dicha transacción se realizó bajo condiciones normales de mercado y soportada en una valoración de un experto independiente. Al 30 de junio de 2021, los créditos y cuenta a cobrar por la citada enajenación (Nota 2.4) han sido reembolsados íntegramente al Grupo Arteche.

Salvo por lo comentado en el párrafo anterior, al 30 de junio de 2021 y 2020 no existían saldos ni transacciones significativas realizadas con empresas asociadas o del Grupo no consolidadas en estas cuentas anuales.

Las transacciones realizadas con entidades vinculadas corresponden, fundamentalmente, a servicios recibidos y al arrendamiento operativo de determinados inmuebles y se realizan a precios de mercado, los cuales son similares a los aplicados a entidades no vinculadas.

26.1 Entidades vinculadas

Durante los ejercicios 2021 y 2020 no han existido transacciones con empresas vinculadas.

ARTECHE LANTEGI ELKARTEA, S.A. y Sociedades dependientes
Notas Explicativas a los Estados Financieros Intermedios Consolidados correspondientes al
periodo de seis meses terminado el 30 de junio de 2021
 (Expresada en miles de euros)

26.2 Administradores y Alta dirección

El detalle de las remuneraciones devengadas por los miembros del Consejo de Administración de la Sociedad dominante y por el personal de la Alta dirección es el siguiente:

	Miles de euros	
	30.06.2021	30.06.2020
Administradores		
Sueldos	173	200
Dietas	316	329
Alta dirección		
Sueldos	1.232	1.081
	1.721	1.610

Al 30 de junio de 2021 y 31 de diciembre de 2020 el Grupo Artech no tenía obligaciones contraídas en materia de pensiones ni de seguros de vida respecto a los miembros anteriores o actuales del Consejo de Administración de la Sociedad dominante, ni con el personal de la Alta dirección, ni había obligaciones asumidas por cuenta de ellos a título de garantía.

Al 30 de junio de 2021 y 31 de diciembre de 2020, adicionalmente a lo indicado, en su caso en la Nota 26.1, no existían anticipos y créditos concedidos a los miembros del Consejo de Administración y a la Alta dirección de la Sociedad dominante.

a) Situaciones de conflicto de interés de los administradores

En el deber de evitar situaciones de conflicto con el interés de la Sociedad dominante, durante el ejercicio los administradores que han ocupado cargos en el Consejo de Administración han cumplido con las obligaciones previstas en el artículo 228 del texto refundido de la Ley de Sociedades de Capital. Asimismo, tanto ellos como las personas a ellos vinculadas, se han abstenido de incurrir en los supuestos de conflicto de interés previstos en el artículo 229 de dicha ley, excepto en los casos en que haya sido obtenida la correspondiente autorización.

27 OTRA INFORMACIÓN

27.1 Honorarios de auditoría

Los honorarios devengados durante el período de seis meses terminado el 30 de junio de 2021 por los servicios de auditoría de cuentas ascendieron a 52 miles de euros y se han devengado honorarios por otros servicios de verificación por importe de 20 miles de euros (no hay honorarios devengados por este concepto al 30 de junio de 2020).

Asimismo, no se han devengado honorarios por otros servicios en 2021 (16 miles de euros en el ejercicio 2020).

Por otra parte, los honorarios devengados durante el ejercicio por otros auditores de las sociedades dependientes por los servicios de auditoría de cuentas y por otros servicios de verificación, ascendieron a 8 miles de euros (9 miles de euros a 31 de diciembre de 2020).

ARTECHE LANTEGI ELKARTEA, S.A. y Sociedades dependientes
Notas Explicativas a los Estados Financieros Intermedios Consolidados correspondientes al
periodo de seis meses terminado el 30 de junio de 2021
(Expresada en miles de euros)

27.2 Información sobre medio ambiente

El Grupo ha adoptado las medidas oportunas en relación con la protección y mejora de medio ambiente y la minimización, en su caso, del impacto medioambiental, cumpliendo con la normativa vigente al respecto.

En este sentido, durante el ejercicio 2021 se ha incurrido en gastos derivados de actuaciones medioambientales por un importe de 73 miles de euros (158 miles de euros en el ejercicio 2020). A su vez, en el presente ejercicio se ha registrado un ingreso de 98 miles de euros procedentes de la venta de materiales (57 miles de euros al 31 de diciembre de 2020).

No existen al 30 de junio de 2021 ni al 31 de diciembre de 2020, equipos e instalaciones de importe significativo incorporados al inmovilizado material del Grupo Arteche cuya finalidad sea la protección y mejora del medio ambiente.

Los Administradores de la Sociedad dominante no tienen conocimiento de la existencia de contingencias significativas relativas a la protección y mejora del medio ambiente, no considerando necesario registrar provisión alguna en tal sentido.

27.3 Garantías y pasivos contingentes

Las sociedades del Grupo tienen prestados avales al 30 de junio de 2021 y 31 de diciembre de 2020 de acuerdo al siguiente desglose:

- Avales comerciales relativos a contratos por importe de 9.586 miles de euros (9.890 miles de euros al 31 de diciembre de 2020).
- Avales entregados en garantía de financiación concedida por entidades de crédito por importe de 4.717 miles de euros (5.567 miles de euros al 31 de diciembre de 2020).
- Avales entregados por el Grupo a diferentes instituciones que han concedido subvenciones y anticipos reintegrables por importe de 526 miles de euros (664 miles de euros al 31 de diciembre de 2020).
- Cartas de apoyo financiero entregadas por el Grupo por importe de 36.978 miles de euros (34.676 miles de euros al 31 de diciembre de 2020) en garantía de financiación otorgada por entidades de crédito.
- Avales en garantía de los pagos futuros asociados al contrato de arrendamiento suscrito por la sociedad dependiente Inversiones Zabalondo, S.L. (Nota 4.3), así como al contrato de arrendamiento suscrito por la sociedad dependiente SAC Maker, S.A.U., por un importe total de 2.838 miles de euros (2.736 miles de euros al 31 de diciembre de 2020)
- Avales por otros conceptos de garantía por importe de 176 miles de euros (176 miles de euros al 31 de diciembre de 2020).
- Adicionalmente, al 30 de junio de 2021 existían avales de garantía de la ejecución de proyectos llave en mano por importe de 1.029 miles de euros (1.505 miles de euros al 31 de diciembre de 2020).

ARTECHE LANTEGI ELKARTEA, S.A. y Sociedades dependientes
Notas Explicativas a los Estados Financieros Intermedios Consolidados correspondientes al
periodo de seis meses terminado el 30 de junio de 2021
(Expresada en miles de euros)

28 HECHOS POSTERIORES

El 9 de julio de 2021, se formalizó el contrato de compraventa de la empresa turca Esitaş Elektrik Sanayi ve Ticaret Anonim Şirketi, ubicada en Estambul. Asimismo, El 27 de agosto de 2021 el Grupo formalizó la adquisición de la empresa PT Esitaş Pacific, ubicada en Yakarta (Indonesia). Ambas se dedican a la producción de transformadores de medida de media y baja tensión.

En ambas fechas, el Grupo ha emitido sendas comunicaciones de información privilegiada al mercado BME Growth de BME Equity.



ANEXOS

ANEXO I: SOCIEDADES INCLUIDAS EN EL PERÍMETRO DE CONSOLIDACIÓN



La información relativa a las empresas del grupo, multigrupo y asociadas al 30 de junio de 2021 es la siguiente:

	Valor neto contable	Porcentaje de participación directa	Porcentaje de participación indirecta	Capital	Reservas/ Resultados negativos	Resultado del ejercicio	Otras aportaciones de socios y otras partidas	Fondos propios	Otras partidas de patrimonio neto	Patrimonio neto	Domicilio	Actividad
Electrotécnica Arteché Hermanos, S.L.	-	0,01%	99,99%	2.006	46.505	1.625	-	50.136	202	50.338	Derio Bidea 28 Mungia (Bizkaia)	Compraventa y fabricación de toda clase de aparatos eléctricos.
Electrotécnica Arteché Smart Grid, S.L.U.	-	-	100,00%	588	13.642	2.009	6.000	22.239	1.277	23.516	Derio Bidea 28 Mungia (Bizkaia)	Compraventa y fabricación de toda clase de aparatos eléctricos.
Inversiones Zabalondo, S.L.	11.469	99,98%	0,02%	777	14.413	239	-	15.429	-	15.429	Derio Bidea 28 Mungia (Bizkaia)	Comprar, vender, alquilar, parcelar, urbanizar, segregar y agrupar solares, terrenos y fincas, así como gestionar, explotar y administrar dichas propiedades inmobiliarias y prestar servicios de gestión y administración de inmuebles a terceros.
Arteché Instrument Transformers, S.L.	38.069	99,98%	0,02%	7.271	43.550	(21)	436	51.236	242	51.478	Derio Bidea 28 Mungia (Bizkaia)	Comprar, suscribir, permutar y vender toda clase de valores mobiliarios, por cuenta propia y sin actividad de intermediación y, en particular, llevar a cabo la actividad de gestión y administración de los mismos.
Arteché Smart Grid, S.L.U.	47.984	100%	-	1.317	21.142	(234)	48.159	70.384	-	70.384	Derio Bidea 28 Mungia (Bizkaia)	Comprar, suscribir, permutar y vender toda clase de valores mobiliarios, por cuenta propia y sin actividad de intermediación y, en particular, llevar a cabo la actividad de gestión y administración de los mismos.

ANEXO I: SOCIEDADES INCLUIDAS EN EL PERÍMETRO DE CONSOLIDACIÓN



	Valor neto contable	Porcentaje de participación directa	Porcentaje de participación indirecta	Capital	Reservas/ Resultados negativos	Resultado del ejercicio	Otras aportaciones de socios y otras partidas	Fondos propios	Otras partidas de patrimonio neto	Patrimonio neto	Domicilio	Actividad
Arteche Turnkey Solutions, S.A.	-	99,99%	0,01%	260	(22.109)	(17)	22.961	1.095	(63)	1.032	Derio Bidea 28 Mungia (Bizkaia)	Promoción y fomento de empresas mediante la participación temporal en su capital.
Arteche Centro de Tecnología, A.I.E.	90	90%	10%	100	113	121	-	334	77	411	Derio Bidea 28 Mungia (Bizkaia)	Realización de proyectos de I+D en relación con las tecnologías de interés para el sector de la generación, transporte y distribución de energía y la incorporación de nuevas tecnologías en productos y procesos de fabricación implicados.
Arteche North America, S.A. de C.V.	-	-	100%	22.834	13.387	(1.100)	-	35.121	(9.963)	25.158	Km. 73.540. Ant. Carretera México-Querétaro Tepej del Río de Ocampo Estado de Hidalgo (México)	Fabricación y comercialización de transformadores de medida, relés y automatismos de protección para instalaciones eléctricas de Alta, Media y Baja Tensión.
AIT, S.A.	-	-	100%	14.061	(2.542)	437	670	12.626	(9.662)	2.664	Ruta 9, Km 689 Ferreyra Córdoba (Argentina)	Fabricación y comercialización de transformadores de medida para instalaciones eléctricas de Alta Tensión.
Arteche EDC Equipamientos e Sistemas, S.A.	-	-	100%	49.881	(41.689)	638	-	8.830	(5.192)	3.638	Rua Juscelino K. de Oliveira Curitiba Estado de Paraná (Brasil)	Fabricación y comercialización de equipamientos eléctricos y automatismos de protección para centrales eléctricas.
Arteche USA, Inc.	-	-	100%	1.541	261	154	-	1.956	(284)	1.672	18503 Pines Blvd. Suite 313 Pembroke Pines (Estados Unidos)	Comercializadora de equipamientos electrónicos y eléctricos.
STK Sistemas do Brasil, Ltda. (**)	-	0,02%	99,98%	20.144	(10.965)	-	-	9.179	(9.151)	28	Rua Joao Marchesini, nº139 Curitiba Estado de Paraná (Brasil)	Comercialización, importación, exportación y mantenimiento de máquinas, piezas y equipamientos para la generación o cogeneración de energía eléctrica, telecomunicaciones, componentes eléctricos y electrónicos.

ANEXO I: SOCIEDADES INCLUIDAS EN EL PERÍMETRO DE CONSOLIDACIÓN



	Valor neto contable	Porcentaje de participación directa	Porcentaje de participación indirecta	Capital	Reservas/ Resultados negativos	Resultado del ejercicio	Otras aportaciones de socios y otras partidas	Fondos propios	Otras partidas de patrimonio neto	Patrimonio neto	Domicilio	Actividad
Arteche DYH Electric Co., Ltd.	-	-	60%	11.885	(2.080)	588	-	10.393	2.760	13.153	Taiping Industrial Park Pulandian Dailian Liaoning Province (China)	Fabricación y comercialización de transformadores de medida para instalaciones eléctricas de Alta Tensión.
Arteche Gas Insulated Transformers, S.L.U.	-	-	100%	540	(7.762)	(402)	-	(7.624)	36	(7.588)	Gerezpea, 15 Polígono Industrial de Jundiz Vitoria (Álava)	Fabricación y comercialización de productos relacionados con el sector eléctrico y energético.
Arteche Chile, S.p.A.	-	-	100%	63	(1.497)	(163)	-	(1.597)	235	(1.362)	Comuna de Estación Central Región Metropolitana Santiago de Chile (Chile)	Elaboración, fabricación, comercialización, importación, exportación y representación de toda clase de elementos eléctricos, en especial, aquellos relacionados con calidad de energía eléctrica.
Arteche- Inael, S.L.	-	-	56%	1.786	(151)	-	-	1.635	-	1.635	Derio Bidea 28 Mungia (Bizkaia)	Promoción o fomento de empresas mediante la participación temporal en su capital, recepción y concesión de financiación a las sociedades en que participe.
Smart Digital Optics Pty., Limited	5.758	57,6%	-	5.035	(6.018)	127	-	(856)	(588)	(1.444)	National Innovation Centre, 145 Australian Technology Park, 4 Cornwallis Street, Eveleigh New South Wales (Australia)	Diseño e investigación en el campo del transformador óptico.
Zizkua Inversiones, S.L.	317	15%	-	2.110	(62)	-	-	2.048	-	2.048	Derio Bidea 28 Mungia (Bizkaia)	Compra, suscripción, permuta y venta de valores mobiliarios, asesoramiento a empresas y desarrollo de actividades relacionadas con la promoción inmobiliaria o urbanística

ANEXO I: SOCIEDADES INCLUIDAS EN EL PERÍMETRO DE CONSOLIDACIÓN



	Valor neto contable	Porcentaje de participación directa	Porcentaje de participación indirecta	Capital	Reservas/ Resultados negativos	Resultado del ejercicio	Otras aportaciones de socios y otras partidas	Fondos propios	Otras partidas de patrimonio neto	Patrimonio neto	Domicilio	Actividad
Arteche & Inael Industrial Eléctrica Ltda	-	-	56%	711	(1.216)	(3)	-	(508)	143	(365)	Rua Delegado Theolindo Baptista de Siqueira, 85 Almirante Tamandaré Estado de Paraná (Brasil)	Importación, exportación, comercio y servicios de fabricación de aparatos y equipamientos para medida, distribución y control de energía eléctrica.
SAC Maker, S.A.U.	-	-	100%	561	(5.088)	597	2.200	(1.728)	162	(1.566)	Las Rozas (Madrid)	Desarrollo y comercialización de proyectos de ingeniería relativos a la automatización de sistemas de control, fabricación y/o ensamblaje de maquinaria y equipos eléctricos, electrónicos y su software correspondiente, así como servicios relacionados con la seguridad.
Arteche Ventures, S.L.	80	99,80%	0,20%S	5	(164)	-	-	(159)	-	(159)	Derio Bidea 28 Mungia (Bizkaia)	Comprar, suscribir, permutar y vender toda clase de valores mobiliarios, nacionales y extranjeros, por cuenta propia y sin actividad de intermediación, y, en particular, llevar a cabo la actividad de gestión y administración de los mismos. Igualmente realizar estudios y prospección de mercados, gestionar y colocar los recursos financieros propios y los de las entidades sobre las que tenga participación directa o indirecta, y a las entidades que pertenezcan al mismo grupo empresarial.
Arteche ACP, S.A. de C.V	-	0,01%	99,99%	3.767	(2.416)	161	-	1.512	(51)	1.461	Calle 8 nº1-B Fraccionamiento Industrial Alce Blanco Naucalpan de Juaréz (México)	Desarrollo, diseño, fabricación, manufactura, comercialización, distribución, promoción, financiamiento, ejecución y prestación de servicios en todo lo referente a gestión de proyectos de instalaciones eléctricas de alta, media y baja tensión, utilizando toda fuente de energía incluyendo las de energías renovables.

ANEXO I: SOCIEDADES INCLUIDAS EN EL PERÍMETRO DE CONSOLIDACIÓN



	Valor neto contable	Porcentaje de participación directa	Porcentaje de participación indirecta	Capital	Reservas/ Resultados negativos	Resultado del ejercicio	Otras aportaciones de socios y otras partidas	Fondos propios	Otras partidas de patrimonio neto	Patrimonio neto	Domicilio	Actividad
Arteche Middle East, D.M.C.C.	-	-	100%	23	193	112	-	328	-	328	Office N° 903-904-16 Level 9 – Reef Tower Cluster O Jumeirah Lake Towers Dubai (UAE)	Comercialización de todo tipo de componentes eléctricos y electrónicos de la marca Arteche.
ZB Inversiones, S.A.	2.308	97,01%	2,99%	123	2.037	79	770	3.009	(2.258)	751	Ruta nacional n°9, km 689, Barrio Ferreyra, Ciudad de Córdoba, Argentina	Actividad inmobiliaria
Elmya Arteche Limited	-	-	49,99%	1.714	(1.822)	(84)	-	(192)	-	(192)	17 Grosvenor Gardens London SWS1W0BD	Construcción de proyectos de utilities para electricidad y telecomunicaciones
Smart Grid India PVT (*)	-	-	100%	50	(4)	8	-	54	-	54	No 913, 9th Floor, Raheja Towars East Wing, 26/27 MG Road Bangalore – 560001	Promoción de las actividades comerciales y productos de la matriz en la India
Basque Electrical Laboratories Alliance AIE	-	-	33,33%	360	64	(31)	-	393	-	393	Calle Laida Bidea, Paque Científico y Tecnológico de Bizkaia, Edificio 413. 48170 Zamudio	Una actividad económica auxiliar a aquella que desarrollan los socios, que consiste en la comercialización y prestación de servicios a nivel internacional de ensayos y de equipos eléctricos a ejecutar.
Farsens, S.L. (**)	-	-	7,65%	720	(999)	-	-	(279)	1	(278)	Paseo Mikeletegi, 54 20.009 San Sebastian (Guipúzcoa)	Investigación, desarrollo, fabricación y comercialización de sensores inalámbricos y productos y servicios en el campo de la electrónica.
Arteche Andina, S.A.S.	-	-	100%	30	(1)	(73)	-	(44)	-	(44)	CL 78 n°9 57 P6 Bogotá D.C. (Colombia)	Promoción de las actividades comerciales y productos de la matriz en la región Andina.
	106.075											

(*) Estados financieros disponibles a 31 de mayo de 2021.

(**) Sociedad escindida en el ejercicio 2020.

(***) Sociedad en liquidación. Últimos estados financieros disponibles a 31 de diciembre 2019.

ANEXO I: SOCIEDADES INCLUIDAS EN EL PERÍMETRO DE CONSOLIDACIÓN



La información relativa a las empresas del grupo, multigrupo y asociadas al 31 de diciembre de 2020 es la siguiente:

	Valor neto contable	Porcentaje de participación directa	Porcentaje de participación indirecta	Capital	Reservas/ Resultados negativos	Resultado del ejercicio	Otras aportaciones de socios y otras partidas	Fondos propios	Otras partidas de patrimonio neto	Patrimonio neto	Domicilio	Actividad
Electrotécnica Arteché Hermanos, S.L.	-	0,01%	99,99%	2.006	44.325	2.179	-	48.510	316	48.826	Derio Bidea 28 Mungia (Bizkaia)	Compraventa y fabricación de toda clase de aparatos eléctricos.
Electrotécnica Arteché Smart Grid, S.L.U.	-	-	100,00%	588	10.489	3.153	6.000	20.230	982	21.212	Derio Bidea 28 Mungia (Bizkaia)	Compraventa y fabricación de toda clase de aparatos eléctricos.
Inversiones Zabalondo, S.L.	11.469	99,98%	0,02%	777	14.063	349	-	15.189	-	15.189	Derio Bidea 28 Mungia (Bizkaia)	Comprar, vender, alquilar, parcelar, urbanizar, segregar y agrupar solares, terrenos y fincas, así como gestionar, explotar y administrar dichas propiedades inmobiliarias y prestar servicios de gestión y administración de inmuebles a terceros.
Arteché Instrument Transformers, S.L.	38.069	99,98%	0,02%	7.271	40.711	3.081	436	51.499	-	51.499	Derio Bidea 28 Mungia (Bizkaia)	Comprar, suscribir, permutar y vender toda clase de valores mobiliarios, por cuenta propia y sin actividad de intermediación y, en particular, llevar a cabo la actividad de gestión y administración de los mismos.
Arteché Smart Grid, S.L.U.	47.984	100%	-	1.317	27.049	(183)	42.435	70.618	-	70.618	Derio Bidea 28 Mungia (Bizkaia)	Comprar, suscribir, permutar y vender toda clase de valores mobiliarios, por cuenta propia y sin actividad de intermediación y, en particular, llevar a cabo la actividad de gestión y administración de los mismos.

ANEXO I: SOCIEDADES INCLUIDAS EN EL PERÍMETRO DE CONSOLIDACIÓN



	Valor neto contable	Porcentaje de participación directa	Porcentaje de participación indirecta	Capital	Reservas/ Resultados negativos	Resultado del ejercicio	Otras aportaciones de socios y otras partidas	Fondos propios	Otras partidas de patrimonio neto	Patrimonio neto	Domicilio	Actividad
Arteche Turnkey Solutions, S.A.	-	99,99%	0,01%	260	(22.801)	629	22.961	1.049	-	1.049	Derio Bidea 28 Mungia (Bizkaia)	Promoción y fomento de empresas mediante la participación temporal en su capital.
Arteche Centro de Tecnología, A.I.E.	90	90%	10%	100	27	86	-	213	100	313	Derio Bidea 28 Mungia (Bizkaia)	Realización de proyectos de I+D en relación con las tecnologías de interés para el sector de la generación, transporte y distribución de energía y la incorporación de nuevas tecnologías en productos y procesos de fabricación implicados.
Arteche North America, S.A. de C.V.	-	-	100%	22.834	10.053	3.335	-	36.222	(10.239)	25.983	Km. 73.540. Ant. Carretera México-Querétaro Tepej del Río de Ocampo Estado de Hidalgo (México)	Fabricación y comercialización de transformadores de medida, relés y automatismos de protección para instalaciones eléctricas de Alta, Media y Baja Tensión.
AIT, S.A.	-	-	100%	14.062	(6.324)	374	3.816	11.928	(9.662)	2.266	Ruta 9, Km 689 Ferreyra Córdoba (Argentina)	Fabricación y comercialización de transformadores de medida para instalaciones eléctricas de Alta Tensión.
Arteche EDC Equipamientos e Sistemas, S.A.	-	-	100%	48.381	(41.773)	84	-	6.692	(5.472)	1.220	Rua Juscelino K. de Oliveira Curitiba Estado de Paraná (Brasil)	Fabricación y comercialización de equipamientos eléctricos y automatismos de protección para centrales eléctricas.
Arteche Medición y Tecnología, S.A. de C.V. (**)	-	0,02%	99,98%	-	-	-	-	-	-	-	Industria Mecánica 2173 Desarrollo Zapopan – Jalisco (México)	Fabricación y comercialización de aparatos y maquinarias eléctricas y de computación.
Arteche USA, Inc.	-	-	100%	1.541	(340)	604	-	1.805	(339)	1.466	18503 Pines Blvd. Suite 313 Pembroke Pines (Estados Unidos)	Comercializadora de equipamientos electrónicos y eléctricos.
STK Sistemas do Brasil, Ltda. (***)	-	0,02%	99,98%	20.144	(10.290)	177	-	10.031	(10.031)	-	Rua Joao Marchesini, nº139 Curitiba Estado de Paraná (Brasil)	Comercialización, importación, exportación y mantenimiento de máquinas, piezas y equipamientos para la generación o cogeneración de energía eléctrica, telecomunicaciones, componentes eléctricos y electrónicos.

ANEXO I: SOCIEDADES INCLUIDAS EN EL PERÍMETRO DE CONSOLIDACIÓN



	Valor neto contable	Porcentaje de participación directa	Porcentaje de participación indirecta	Capital	Reservas/ Resultados negativos	Resultado del ejercicio	Otras aportaciones de socios y otras partidas	Fondos propios	Otras partidas de patrimonio neto	Patrimonio neto	Domicilio	Actividad
Arteche DYH Electric Co., Ltd.	-	-	60%	11.885	(4.172)	2.093	-	9.806	2.215	12.021	Taiping Industrial Park Pulandian Dailian Liaoning Province (China)	Fabricación y comercialización de transformadores de medida para instalaciones eléctricas de Alta Tensión.
Arteche Gas Insulated Transformers, S.L.U.	-	-	100%	540	(7.281)	(481)	-	(7.222)	41	(7.181)	Gerezpea, 15 Polígono Industrial de Jundiz Vitoria (Álava)	Fabricación y comercialización de productos relacionados con el sector eléctrico y energético.
Arteche Chile, S.p.A.	-	-	100%	63	(1.379)	(118)	-	(1.434)	238	(1.196)	Comuna de Estación Central Región Metropolitana Santiago de Chile (Chile)	Elaboración, fabricación, comer- cialización, importación, exportación y representación de toda clase de elementos eléctricos, en especial, aquellos relacionados con calidad de energía eléctrica.
Arteche- Inael, S.L.	-	-	56%	1.786	(151)	-	-	1.635	-	1.635	Derio Bidea 28 Mungia (Bizkaia)	Promoción o fomento de empresas mediante la participación temporal en su capital, recepción y concesión de financiación a las sociedades en que participe.
Smart Digital Optics Pty., Limited	5.758	57,6%	-	2.900	(3.509)	42	-	(567)	(334)	(901)	National Innovation Centre, 145 Australian Technology Park, 4 Cornwallis Street, Eveleigh New South Wales (Australia)	Diseño e investigación en el campo del transformador óptico.
Zizkua Inversiones, S.L.	317	15%	-	2.110	(62)	-	-	2.048	-	2.048	Derio Bidea 28 Mungia (Bizkaia)	Compra, suscripción, permuta y venta de valores mobiliarios, asesoramiento a empresas y desarrollo de actividades relacionadas con la promoción inmobiliaria o urbanística

ANEXO I: SOCIEDADES INCLUIDAS EN EL PERÍMETRO DE CONSOLIDACIÓN



	Valor neto contable	Porcentaje de participación directa	Porcentaje de participación indirecta	Capital	Reservas/ Resultados negativos	Resultado del ejercicio	Otras aportaciones de socios y otras partidas	Fondos propios	Otras partidas de patrimonio neto	Patrimonio neto	Domicilio	Actividad
Arteche & Inael Industrial Eléctrica Ltda	-	-	56%	711	(1.213)	(3)	-	(505)	168	(337)	Rua Delegado Theolindo Baptista de Siqueira, 85 Almirante Tamandaré Estado de Paraná (Brasil)	Importación, exportación, comercio y servicios de fabricación de aparatos y equipamientos para medida, distribución y control de energía eléctrica.
SAC Maker, S.A.U.	-	-	100%	560	(4.128)	(960)	2.200	(2.328)	162	(2.166)	Las Rozas (Madrid)	Desarrollo y comercialización de proyectos de ingeniería relativos a la automatización de sistemas de control, fabricación y/o ensamblaje de maquinaria y equipos eléctricos, electrónicos y su software correspondiente, así como servicios relacionados con la seguridad.
Arteche Ventures, S.L.	80	99,80%	0,20%	5	(164)	-	-	(159)	-	(159)	Derio Bidea 28 Mungia (Bizkaia)	Comprar, suscribir, permutar y vender toda clase de valores mobiliarios, nacionales y extranjeros, por cuenta propia y sin actividad de intermediación, y, en particular, llevar a cabo la actividad de gestión y administración de los mismos. Igualmente realizar estudios y prospección de mercados, gestionar y colocar los recursos financieros propios y los de las entidades sobre las que tenga participación directa o indirecta, y a las entidades que pertenezcan al mismo grupo empresarial.
Arteche ACP, S.A. de C.V	-	0,01%	99,99%	3.766	(2.210)	(207)	-	1.349	(106)	1.243	Calle 8 nº1-B Fraccionamiento Industrial Alce Blanco Naucalpan de Juaréz (México)	Desarrollo, diseño, fabricación, manufactura, comercialización, distribución, promoción, financiamiento, ejecución y prestación de servicios en todo lo referente a gestión de proyectos de instalaciones eléctricas de alta, media y baja tensión, utilizando toda fuente de energía incluyendo las de energías renovables.

ANEXO I: SOCIEDADES INCLUIDAS EN EL PERÍMETRO DE CONSOLIDACIÓN



	Valor neto contable	Porcentaje de participación directa	Porcentaje de participación indirecta	Capital	Reservas/ Resultados negativos	Resultado del ejercicio	Otras aportaciones de socios y otras partidas	Fondos propios	Otras partidas de patrimonio neto	Patrimonio neto	Domicilio	Actividad
Arteche Middle East, D.M.C.C.	-	-	100%	23	196	(3)	-	216	-	216	Office Nº 903-904-16 Level 9 – Reef Tower Cluster O Jumeirah Lake Towers Dubai (UAE)	Comercialización de todo tipo de componentes eléctricos y electrónicos de la marca Arteche.
ZB Inversiones, S.A.	2.308	97,01%	2,99%	486	1.296	302	723	2.807	(2.142)	665	Ruta nacional nº9, km 689, Barrio Ferreyra, Ciudad de Córdoba, Argentina	Actividad inmobiliaria
Elmya Arteche Limited	-	-	49,99%	37	(908)	(862)	-	(1.733)	-	(1.733)	17 Grosvenor Gardens London SWS1W0BD	Construcción de proyectos de utilities para electricidad y telecomunicaciones
Smart Grid India PVT (*)	-	-	100%	50	(31)	27	-	46	-	46	No 913, 9th Floor, Raheja Towars East Wing, 26/27 MG Road Bangalore – 560001	Promoción de las actividades comerciales y productos de la matriz en la India
Basque Electrical Laboratories Alliance AIE	-	-	33,33%	360	4	(68)	-	296	-	296	Calle Laida Bidea, Paque Científico y Tecnológico de Bizkaia, Edificio 413. 48170 Zamudio	Una actividad económica auxiliar a aquella que desarrollan los socios, que consiste en la comercialización y prestación de servicios a nivel internacional de ensayos y de equipos eléctricos a ejecutar.
Farsens, S.L. (****)	-	-	7,65%	720	(999)	-	-	(279)	1	(278)	Paseo Mikeletegi, 54 20.009 San Sebastian (Guipúzcoa)	Investigación, desarrollo, fabricación y comercialización de sensores inalámbricos y productos y servicios en el campo de la electrónica.
Arteche Andina, S.A.S.	-	-	100%	1	-	-	-	1	-	1	CL 78 nº9 57 P6 Bogotá D.C. (Colombia)	Promoción de las actividades comerciales y productos de la matriz en la región Andina.
	106.075											

(*) Estados financieros disponibles a 31 de marzo de 2020.

(**) Liquidada el 29 de junio de 2020.

(***) Sociedad escindida en el ejercicio 2020.

(****) Sociedad en liquidación. Últimos estados financieros disponibles a 31 de diciembre 2019.


ANEXO II: MEDIDAS ALTERNATIVAS DE RENDIMIENTO



Medida Alternativa de Rendimiento	Unidad	Definición	30.06.2021	31.12.2020	30/06/2020	Utilidad
Deuda Financiera Bruta (DFB)	Miles €	Deudas con entidades de crédito + Otros pasivos financieros + acreedores con arrendamiento financiero + obligaciones y otros valores negociables (todos a largo y a corto plazo) – financiación sin coste – comisiones e intereses periodificados	108.302 Miles € = 43.873 + 4.228 + 27.357 + 1.825 + 451 + 485 + 32.700 - 3.525 + 908	101.837 Miles € = 40.823 + 23.545 + 23.714 + 4.037 + 435 + 437 + 14.000 - 5.154	104.950 Miles € = 81.389 + 28.499 + 0 + 0 - 5.100 + 162	MAR utilizada por la Dirección que permite evaluar el nivel de endeudamiento bruto de los activos, considerando únicamente financiación con coste
Deuda Financiera Neta (DFN)	Miles €	DFB – otros activos financieros a corto plazo – créditos a empresas (no grupo) - efectivo y otros activos líquidos equivalentes – depósitos en otros activos financieros a largo	46.446 Miles € = 107.394 - 2.278 - 0 - 59.579 - 0	66.374 Miles € = 101.837 - 2.371 - 2.438 - 30.560 - 94	82.097 Miles € = 104.950 - 18.562 - 0 - 3.388 - 901	MAR utilizada por la Dirección que permite evaluar el nivel de endeudamiento neto de los activos
Deuda Financiera Neta / EBITDA	X veces	DFN / EBITDA TAM	1,5x = 46.446 / 30.702	2,22x = 66.374 / 29.932	2,8x = 82.097 / 29.744	MAR cuyo objetivo es mostrar el grado de apalancamiento del Grupo, en base a la capacidad de repago de la DNF del flujo operativo.
Generación de caja	Miles €	DFN _{t-1} – DFN _t	19.929 Miles € = 66.374 - 46.446	8.385 Miles € = 74.759 - 66.374	(7.338) Miles € = 74.758 - 82.097	Diferencia entre la DFN de un periodo comparada con la de otro periodo anterior
Fondos propios ajustados	Miles €	Fondos propios – acciones propias + Socios externos	90.654 Miles € = 84.809 + 364 + 5.481	60.746 Miles € = 55.690 + 0 + 5.056	53.974 Miles € = 49.401 + 0 + 4.573	MAR utilizada para evaluar la solvencia del grupo
Resultado bruto de explotación (EBITDA)	Miles €	Resultado de explotación + Amortización del inmovilizado + Deterioro de operaciones comerciales + deterioro de mercaderías + deterioro de producto en curso y terminado	10.651 Miles € = 4.481 + 5.459 + 22 - 140 + 829	29.932 Miles € = 17.167 + 10.847 + 697 + 347 + 874	9.881 Miles € = 4.439 + 5.432 + 1 + 9 + 0	MAR de rentabilidad operativa sin considerar intereses, impuestos, amortizaciones y depreciaciones. Utilizada por la Dirección para evaluar la capacidad de generación de flujo de caja de explotación de los segmentos operativos.
EBITDA TAM	Miles €	EBITDA anualizado	30.702 Miles € = 17.207 + 10.874 + 548 + 368 + 1.705	n/a	29.744 Miles € = 16.909 + 11.349 + 1.008 + 138 + 340	El EBITDA TAM es cuando se consideran períodos intermedios de un año.
% EBITDA	%	EBITDA / Importe neto de la cifra de negocios	8,3% = 10.651 / 129.006	11,31% = 29.932 / 264.680	8,3% = 9.881 / 119.506	MAR de % rentabilidad operativa sin considerar intereses, impuestos, amortizaciones y depreciaciones.
Costes directos	Miles €	Aprovisionamientos (sin depreciaciones ni costes extraordinarios) + Gastos directos de personal + otros gastos directos de explotación	91.440 Miles € = 72.880 + 10.876 + 7.684	172.843 Miles € = 137.262 + 21.586 + 13.995	81.662 Miles € = 64.378 + 10.670 + 6.614	MAR utilizada por la Dirección para medir cuales son los gastos de explotación directamente atribuibles a cada segmento operativo.
Ingresos a precio de venta	Miles €	Importe neto de la cifra de negocios +/- variación de existencias a precio de venta	132.639 Miles € = 129.006 + 3.633	264.095 Miles € = 264.680 - 585	127.344 Miles € = 119.506 + 7.838	MAR utilizada para medir la producción y otros ingresos a precio de venta
Margen directo	Miles €	Ingresos a precio de venta – costes directos	41.199 Miles € = 132.639 - 91.440	91.252 Miles € = 264.095 - 172.843	45.682 Miles € = 127.344 - 81.662	MAR de rentabilidad operativa utilizada para evaluar la generación de resultados a precio de venta sin considerar aquellos gastos que no son directamente atribuibles a los segmentos operativos.
% Margen directo	%	Margen directo / Ingresos a precio de venta	31,1% = 41.199 / 132.639	34,6% = 91.252 / 264.095	35,9% = 45.682 / 127.344	MAR de % rentabilidad operativa para evaluar la generación de resultados a precio de venta sin costes indirectos

ARTECHE LANTEGI ELKARTEA, S.A. y Sociedades dependientes
Formulación de los Estados Financieros Intermedios Consolidados del período de seis meses terminado el 30 de junio de 2021

El Consejo de Administración de la sociedad Arteche Lantegi Elkartea, S.A. a fecha 22 de septiembre de 2021, y en cumplimiento de los requisitos legales vigentes, procede a formular los Estados Financieros Intermedios Consolidados del periodo de seis meses terminado el 30 de junio de 2021, los cuales vienen constituidos por los documentos anexos que preceden a este escrito.



Ziskua Ber, S.L. representada por D. Lander Arteche Eguia




D. Alexander Artetxe Panera



D. José María Abril Pérez



D. Luis Aranaz Zuza




D. Guillermo Ulacia Arnáiz



D. Dámaso Quintana Pradera



D. Pablo Ramallo Taboada



Gestión de Capital Riesgo del País Vasco
SGEIC, S.A. representada por
Dña. Yolanda Beldarrain Salaberria



ARTECHE LANTEGI ELKARTEA, S.A.

**Estados Financieros Intermedios
correspondientes al período de seis meses terminado el
30 de junio de 2021**

ÍNDICE

Estados Financieros Intermedios correspondientes al período de seis meses terminado el 30 de junio de 2021

- Balance al 30 de junio de 2021
- Cuenta de Pérdidas y Ganancias correspondiente al período de seis meses terminado el 30 de junio de 2021

ARTECHE LANTEGI ELKARTEA, S.A.
ARTECHE LANTEGI ELKARTEA, S.A.
Balance al 30 de junio de 2021
(Expresado en miles de euros)

ACTIVO	30.06.2021	31.12.2020
ACTIVO NO CORRIENTE	128.642	129.310
Inmovilizado intangible	567	586
Aplicaciones informáticas	567	586
Inmovilizado material	209	188
Instalaciones técnicas y otro inmovilizado material	104	117
Inmovilizado en curso	105	71
Inversiones en empresas del grupo y asociadas a largo plazo	125.100	125.728
Instrumentos de patrimonio	106.075	106.075
Créditos a empresas	19.025	19.653
Inversiones financieras a largo plazo	86	88
Instrumentos de patrimonio	76	76
Derivados	0	4
Otros activos financieros	9	8
Activos por impuesto diferido	2.680	2.720
ACTIVO CORRIENTE	68.993	32.701
Deudores comerciales y otras cuentas a cobrar	5.867	5.044
Deudores, empresas del grupo y asociadas	5.636	4.331
Deudores varios	66	372
Personal	14	7
Otros créditos con las Administraciones Públicas	151	334
Inversiones en empresas del grupo y asociadas a corto plazo	25.218	21.493
Créditos a empresas	25.218	21.493
Inversiones financieras a corto plazo	1.421	3.762
Créditos a empresas	0	2.438
Otros activos financieros	1.421	1.324
Periodificaciones a corto plazo	220	390
Efectivo y otros activos líquidos equivalentes	36.267	2.012
TOTAL ACTIVO	197.635	162.011

ARTECHE LANTEGI ELKARTEA, S.A.
ARTECHE LANTEGI ELKARTEA, S.A.
Balance al 30 de junio de 2021
(Expresado en miles de euros)

PATRIMONIO NETO Y PASIVO	30.06.2021	31.12.2020
PATRIMONIO NETO	58.355	33.824
FONDOS PROPIOS	58.355	33.824
Capital	5.709	4.948
Capital escriturado	5.709	4.948
Prima de emisión	50.180	20.942
Reservas	5.371	3.801
Legal y estatutarias	990	982
Otras reservas	4.382	2.819
Acciones propias	-364	-
Resultado del ejercicio	-2.542	4.143
AJUSTES POR CAMBIOS DE VALOR	0	(10)
Operaciones de cobertura	0	(10)
PASIVO NO CORRIENTE	75.186	62.274
Provisiones a largo plazo	13	13
Obligaciones por prestaciones a largo plazo con el personal	13	13
Deudas a largo plazo	64.491	51.580
Deudas con entidades de crédito	42.991	35.080
Otros pasivos financieros	21.500	16.500
Deudas con empresas del grupo y asociadas a largo plazo	10.675	10.675
Pasivos por impuesto diferido	6	6
PASIVO CORRIENTE	64.093	65.913
Deudas a corto plazo	34.351	29.602
Obligaciones y otros valores negociables	32.700	14.000
Deudas con entidades de crédito	1.066	14.863
Derivados	83	88
Otros pasivos financieros	502	651
Deudas con empresas del grupo y asociadas a corto plazo	25.206	33.576
Acreeedores comerciales y otras cuentas a pagar	4.537	2.735
Acreeedores, empresas del grupo y asociadas	630	525
Acreeedores varios	2.691	1.468
Personal (remuneraciones pendientes de pago)	938	324
Otras deudas con las Administraciones Públicas	278	418
TOTAL PATRIMONIO NETO Y PASIVO	197.635	162.011

ARTECHE LANTEGI ELKARTEA, S.A.
ARTECHE LANTEGI ELKARTEA, S.A.
Cuenta de pérdidas y ganancias correspondiente al período de seis meses terminado el 30 de junio de 2021
(Expresada en miles de euros)

	<u>30.06.2021</u>	<u>30.06.2020</u>
OPERACIONES CONTINUADAS		
Importe neto de la cifra de negocios	3.909	13.363
Prestaciones de servicios	3.215	3.750
Ingresos por dividendos	0	8.851
Intereses de créditos concedidos a empresas del grupo y asociadas	694	762
Otros ingresos de explotación	-1	2
Subvenciones de explotación incorporadas al resultado del ejercicio	-1	2
Gastos de personal	-2.591	-2.268
Sueldos, salarios y asimilados	-2.262	-1.995
Cargas sociales	-329	-273
Otros gastos de explotación	-2.431	-2.175
Servicios exteriores	-2.431	-2.172
Tributos	-1	0
Otros gastos de gestión corriente	0	-3
Amortización del inmovilizado	-80	-228
	0	3
Deterioro y resultado por enajenaciones de inmovilizado		
Resultados por enajenaciones y otras	0	3
	0	0
Deterioro y resultado por enajenaciones de instrumentos financieros		
Deterioro y pérdidas		
RESULTADO DE EXPLOTACIÓN	-1.194	8.696
Gastos financieros	-2.312	-2.878
Por deudas con empresas del grupo y asociadas	-1.088	-1.519
Por deudas con terceros	-1.224	-1.359
Diferencias de cambio	173	-232
RESULTADO FINANCIERO	-2.139	-3.110
RESULTADO ANTES DE IMPUESTOS	-3.334	5.586
Impuesto sobre beneficios	792	389
RESULTADO DEL EJERCICIO PROCEDENTE DE OPERACIONES CONTINUADAS	-2.542	5.975
RESULTADO DEL EJERCICIO PROCEDENTE DE OPERACIONES INTERRUMPIDAS	0	0
RESULTADO DEL EJERCICIO	-2.542	5.975