

Informe de Revisión Limitada

TIER 1 TECHNOLOGY, S.A. Y SOCIEDADES DEPENDIENTES
Estados Financieros Intermedios Consolidados
correspondientes al periodo de seis meses terminado
el 30 de junio de 2021





Ernst & Young, S.L.
Avda. de la Palmera, 33
41013 Sevilla
España

Tel: 954 238 711
Fax: 954 239 437
ey.com

INFORME DE REVISIÓN LIMITADA SOBRE ESTADOS FINANCIEROS INTERMEDIOS CONSOLIDADOS

A los Accionistas de TIER 1 TECHNOLOGY, S.A. por encargo de la Dirección Financiera:

Introducción

Hemos realizado una revisión limitada de los Estados Financieros Intermedios Consolidados adjuntos de TIER 1 TECHNOLOGY, S.A. (en adelante la Sociedad Dominante) y Sociedades Dependientes (en adelante el Grupo), que comprenden el balance intermedio consolidado al 30 de junio de 2021, la cuenta de pérdidas y ganancias intermedia consolidada, el estado de cambios en el patrimonio neto intermedio consolidado, el estado de flujos de efectivo intermedio consolidado y la memoria intermedia consolidada correspondientes al periodo de seis meses terminado en dicha fecha. Los administradores de la Sociedad Dominante son responsables de la elaboración de dichos Estados Financieros Intermedios Consolidados, de conformidad con el marco normativo de información financiera aplicable a la entidad en España, que se identifica en la nota 2 de la memoria intermedia consolidada adjunta y del control interno que consideren necesario para permitir la preparación de Estados Financieros Intermedios Consolidados libres de incorrección material, debida a fraude o error. Nuestra responsabilidad es expresar una conclusión sobre estos Estados Financieros Intermedios Consolidados basada en nuestra revisión limitada.

Alcance de la revisión

Hemos realizado nuestra revisión limitada de acuerdo con la Norma Internacional de Trabajos de Revisión 2410, "Revisión de Información Financiera Intermedia realizada por el Auditor Independiente de la Entidad". Una revisión limitada de Estados Financieros Intermedios Consolidados consiste en la realización de preguntas, principalmente al personal responsable de los asuntos financieros y contables, y en la aplicación de procedimientos analíticos y otros procedimientos de revisión. Una revisión limitada tiene un alcance sustancialmente menor que el de una auditoría realizada de acuerdo con la normativa reguladora de la auditoría de cuentas vigente en España y, por consiguiente, no nos permite asegurar que hayan llegado a nuestro conocimiento todos los asuntos importantes que pudieran haberse identificado en una auditoría. Por tanto, no expresamos una opinión de auditoría de cuentas sobre los Estados Financieros Intermedios Consolidados adjuntos.

Conclusión

Como resultado de nuestra revisión limitada, que en ningún momento puede ser entendida como una auditoría de cuentas, no ha llegado a nuestro conocimiento ningún asunto que nos haga concluir que los Estados Financieros Intermedios Consolidados adjuntos no expresan, en todos sus aspectos significativos, la imagen fiel de la situación financiera de TIER 1 TECHNOLOGY, S.A., y sociedades dependientes al 30 de junio de 2021, así como de sus resultados y flujos de efectivo para el periodo de 6 meses terminado en dicha fecha, de conformidad con el marco normativo de información financiera que resulta de aplicación y, en particular, con los principios y criterios contables contenidos en el mismo.

Párrafo sobre otras cuestiones

Este informe ha sido preparado a petición de la Dirección Financiera de TIER 1 TECHNOLOGY, S.A. en relación con la publicación del informe financiero semestral requerido por la Circular 3/2020 de Bolsas y Mercados Españoles Sistemas de Negociación, S.A (BME Growth) sobre "Información a suministrar por empresas incorporadas a negociación en el segmento BME Growth de BME MTF Equity.

INSTITUTO DE CENSORES
JURADOS DE CUENTAS
DE ESPAÑA

ERNST & YOUNG, S.L.

2021 Núm. 07/21/01139
30,00 EUR

SELLO CORPORATIVO:
Informe sobre trabajos distintos
a la auditoría de cuentas

ERNST & YOUNG, S.L.



Luis Rosales López de Carrizosa

14 de octubre de 2021

TIER 1 Technology, S.A. y Sociedades Dependientes
Estados financieros intermedios Consolidados correspondientes al
periodo de seis meses terminado el 30 de junio de 2021

ÍNDICE

- Balance intermedio consolidado al 30 de junio de 2021.
- Cuenta de pérdidas y ganancias intermedia consolidada correspondiente al periodo de seis meses terminado el 30 de junio de 2021.
- Estado de cambios en el patrimonio neto intermedio consolidado correspondiente al periodo de seis meses terminado el 30 de junio de 2021.
- Estado de flujos de efectivo intermedio consolidado correspondiente al periodo de seis meses terminado el 30 de junio de 2021.
- Memoria intermedia consolidada correspondiente al periodo de seis meses terminado el 30 de junio de 2021.
- Anexo1: Balance intermedio y cuenta de pérdidas y ganancias intermedia de la Sociedad dominante.

TIER 1 Technology, S.A. y Sociedades Dependientes
Balance intermedio consolidado al 30 de junio de 2021
(Expresado en euros)

ACTIVO	Notas	30.06.2021	31.12.2020
ACTIVO NO CORRIENTE		3.874.260,97	1.082.726,04
Inmovilizado intangible	5	2.830.240,87	756.327,28
Patentes, licencias, marcas y similares		1.665,22	1.547,02
Fondo de comercio		515.747,58	18.636,65
Aplicaciones informáticas		2.312.828,07	736.143,61
Inmovilizado material	6	911.479,14	189.319,03
Terrenos y construcciones		823.381,57	119.572,81
Instalaciones técnicas y otro inmovilizado material		88.097,57	69.746,22
Inversiones en empresas del grupo y asociadas a largo plazo		33.000,34	29.121,90
Participaciones en empresas del grupo fuera del perímetro	7	30.161,20	26.162,49
Créditos a sociedades empresas del grupo	8.1	2.839,14	2.959,41
Inversiones financieras a largo plazo	8	68.047,82	62.234,86
Instrumentos de patrimonio		1.715,41	1.475,00
Créditos a terceros	8.1	13.201,19	15.087,08
Otros activos financieros	8.1	53.131,22	45.672,78
Activos por impuesto diferido	16	31.492,80	45.722,97
ACTIVO CORRIENTE		8.440.231,32	6.859.899,16
Existencias	9	100.170,23	-
Deudores comerciales y otras cuentas a cobrar		5.402.188,05	4.639.517,75
Clientes por ventas y prestaciones de servicios	8.1	5.171.427,59	4.394.785,40
Clientes, empresas del grupo y asociadas	8.1	67.297,27	142.235,21
Deudores varios	8.1	15.288,18	-
Personal	8.1	2.893,96	4.688,81
Activo por impuesto corriente	16	658,50	671,96
Otros créditos con las Administraciones Públicas	16	144.622,55	97.136,37
Inversiones en empresas del grupo y asociadas a corto plazo	8	607,78	1.618,93
Inversiones financieras a corto plazo	8	1.953,75	41.604,09
Créditos a empresas		1.885,89	1.885,89
Otros activos financieros		67,86	39.718,20
Periodificaciones a corto plazo		92.434,39	50.314,51
Efectivo y otros activos líquidos equivalentes	10	2.842.877,12	2.126.843,88
Tesorería		2.604.068,10	1.932.533,66
Otros activos líquidos equivalentes		238.809,02	194.310,22
TOTAL ACTIVO		12.314.492,29	7.942.625,20

TIER 1 Technology, S.A. y Sociedades Dependientes
Balance intermedio consolidado al 30 de junio de 2021
(Expresado en euros)

PATRIMONIO NETO Y PASIVO	Notas	30.06.2021	31.12.2020
PATRIMONIO NETO		4.975.624,17	3.733.575,90
FONDOS PROPIOS		3.981.557,84	3.503.862,78
Capital	11.1	100.000,00	100.000,00
Capital escriturado		100.000,00	100.000,00
Prima de emisión		90.082,00	90.082,00
Reservas y resultados de ejercicios anteriores	11.2	3.311.829,51	2.954.345,94
Legal y estatutarias		20.000,00	20.000,00
Reserva de capitalización		158.328,24	144.851,37
Reserva de nivelación		485.571,26	396.303,02
Otras reservas		2.647.930,01	2.393.191,55
Reservas en sociedades consolidadas	11.3	39.496,72	(113.410,86)
Acciones de la Sociedad dominante	11.4	(343.398,95)	(375.972,83)
Resultado del ejercicio atribuido a la sociedad dominante		783.548,56	848.818,53
Resultado consolidado		826.064,11	908.584,35
Resultado atribuido a socios externos		(42.515,55)	(59.765,82)
SUBVENCIONES, DONACIONES Y LEGADOS RECIBIDOS	13	48.747,93	18.708,59
SOCIOS EXTERNOS	12	945.318,40	211.004,53
PASIVO NO CORRIENTE		2.124.601,08	1.086.203,59
Provisiones a largo plazo	14	39.200,00	-
Deudas a largo plazo	15	1.529.516,57	939.204,21
Deudas con entidades de crédito		172.909,27	204.691,64
Acreedores por arrendamiento financiero		351.115,01	-
Otros pasivos financieros		1.005.492,29	734.512,57
Pasivos por impuesto diferido	16	555.884,51	146.999,38
PASIVO CORRIENTE		5.214.267,04	3.122.845,71
Provisiones a corto plazo	14	115.100,00	26.800,00
Deudas a corto plazo	15	485.343,35	146.747,53
Deudas con entidades de crédito		170.125,06	37.308,36
Acreedores por arrendamiento financiero		65.788,92	-
Otros pasivos financieros		249.429,37	109.439,17
Deudas con empresas del grupo y asociadas a corto plazo	15	20.656,86	-
Acreedores comerciales y otras cuentas a pagar		3.888.524,37	2.438.998,22
Proveedores	15.4	1.364.622,19	968.910,97
Acreedores varios	15.4	461.202,51	268.998,83
Personal (remuneraciones pendientes de pago)	15.4	230.852,21	108.977,04
Pasivos por impuesto corriente	16	185.321,90	38.104,12
Otras deudas con las Administraciones Públicas	16	660.437,22	529.541,57
Anticipo de clientes	15.4	986.088,34	524.465,69
Periodificaciones a corto plazo		704.642,46	510.299,96
TOTAL PATRIMONIO NETO Y PASIVO		12.314.492,29	7.942.625,20

TIER 1 Technology, S.A. y Sociedades Dependientes
Cuenta de pérdidas y ganancias intermedia consolidada correspondiente al periodo de seis meses terminado el 30 de junio de 2021
(Expresada en euros)

	Notas	30.06.2021	30.06.2020
OPERACIONES CONTINUADAS			
Importe neto de la cifra de negocios	17.1 y 22	8.269.768,17	5.833.657,95
Ventas		2.437.777,52	2.348.612,13
Prestaciones de servicios		5.831.990,65	3.485.045,82
Trabajos realizados por el Grupo para su activo		194.597,92	157.969,54
Aprovisionamientos	17.2	(2.660.889,69)	(2.514.344,00)
Consumo de mercaderías		(1.236.931,93)	(2.079.800,44)
Consumo de materias primas y otras materias consumibles		(580.347,61)	(144.760,99)
Trabajos realizados por otras empresas		(843.610,15)	(289.782,57)
Otros ingresos de explotación		55.246,19	74.089,58
Ingresos accesorios y otros de gestión corriente		-	33,24
Subvenciones de explotación incorporadas al resultado del ejercicio		55.246,19	74.056,34
Gastos de personal	17.3	(3.572.157,97)	(2.396.293,02)
Sueldos, salarios y asimilados		(2.804.581,09)	(1.860.219,64)
Cargas sociales		(767.576,88)	(536.073,38)
Otros gastos de explotación		(1.018.156,04)	(648.364,90)
Servicios exteriores	17.4	(893.972,26)	(632.539,08)
Tributos		(3.574,75)	(2.879,75)
Pérdidas, deterioro y variación de provisiones por operaciones comerciales	8.1	(119.449,50)	(12.769,38)
Otros gastos de gestión corriente		(1.159,53)	(176,69)
Amortización del inmovilizado	5 y 6	(310.069,45)	(149.976,37)
Imputación de subvenciones de inmovilizado no financiero y otras	13	18.005,27	20.392,66
Otros resultados	17.5	5.830,81	(12.195,33)
RESULTADO DE EXPLOTACIÓN		982.175,21	364.936,11
Ingresos financieros		300,89	1,30
Gastos financieros		(17.954,67)	(11.807,37)
Por deudas con terceros		(7.600,76)	(1.097,31)
Por actualización de provisiones	15.2	(10.353,91)	(10.710,06)
Diferencias de cambio		(1.639,80)	(1.292,81)
Deterioro y resultado por enajenaciones de instrumentos financieros		(1.221,56)	(933,28)
RESULTADO FINANCIERO		(20.515,14)	(14.032,16)
Participación en beneficios en sociedades puestas en equivalencia		-	16.164,00
RESULTADO ANTES DE IMPUESTOS		961.660,07	367.067,95
Impuesto sobre beneficios	16.1	(135.595,96)	(62.043,30)
RESULTADO CONSOLIDADO DEL EJERCICIO		826.064,11	305.024,65
RESULTADO ATRIBUIDO A SOCIOS EXTERNOS		42.515,55	33.048,74
RESULTADO ATRIBUIDO A LA SOCIEDAD DOMINANTE	11.5	783.548,56	271.975,91

TIER 1 Technology, S.A. y Sociedades Dependientes**Estado de cambios en el patrimonio neto intermedio consolidado correspondiente al periodo de seis meses terminado el 30 de junio de 2021**

(Expresado en euros)

A) Estado de ingresos y gastos reconocidos intermedio consolidado correspondiente al periodo de seis meses terminado el 30 de junio de 2021

	Notas	30.06.2021	31.12.2020	30.06.2020
Resultado consolidado del ejercicio		826.064,11	908.684,36	305.024,68
Ingresos y gastos imputados directamente en el patrimonio neto				
Subvenciones, donaciones y legados recibidos	13	68.057,73	83.826,98	83.826,01
Efecto impositivo	13	(14.614,43)	(20.956,50)	(20.956,50)
Total ingresos y gastos imputados directamente en el patrimonio neto consolidado		43.543,30	62.869,48	62.869,51
Transferencias a la cuenta de pérdidas y ganancias consolidadas				
Subvenciones, donaciones y legados recibidos	13	(18.005,27)	(78.505,24)	(20.392,66)
Efecto impositivo	13	4.601,31	19.626,33	6.098,17
Total transferencias a la cuenta de pérdidas y ganancias consolidada		(13.603,96)	(68.878,91)	(15.294,48)
TOTAL INGRESOS Y GASTOS CONSOLIDADOS RECONOCIDOS		866.103,46	912.674,92	362.699,67
TOTAL INGRESOS Y GASTOS ATRIBUIDO A SOCIOS EXTERNOS		42.615,56	69.766,82	33.048,74
TOTAL INGRESOS Y GASTOS ATRIBUIDO A LA SOCIEDAD DOMINANTE		813.587,89	862.809,10	319.660,93

TIER 1 Technology, S.A. y Sociedades Dependientes

Estado de cambios en el patrimonio neto intermedio consolidado correspondiente al periodo de seis meses terminado el 30 de junio de 2021
(Expresado en euros)

B) Estado total de cambios en el patrimonio neto intermedio consolidado correspondiente al periodo de seis meses terminado el 30 de junio de 2021

	Capital escriturado (Nota 11.1)	Prima de emisión	Reservas	Acciones de la Sociedad dominante (Nota 11.4)	Resultado del ejercicio atribuido a la sociedad dominante (Nota 11.5)	Socios externos (Nota 1.2)	Subvenciones, donaciones y legados recibidos (Nota 1.3)	TOTAL
SALDO, INICIO DEL EJERCICIO 2020	100.000,00	90.082,00	2.595.641,02	(259.584,27)	641.452,21	250.866,62	14.718,02	3.453.175,60
Total ingresos y gastos consolidados reconocidos	-	-	-	-	848.818,53	59.765,82	3.990,57	912.574,92
Operaciones con socios o propietarios	-	-	(299.967,01)	-	-	(46.089,39)	-	(346.056,40)
Distribución de dividendos (Nota 11.2)	-	-	(300.000,00)	-	-	-	-	(300.000,00)
Distribución dividendos sociedades dependientes	-	-	-	-	-	(46.089,39)	-	(46.089,39)
Otros movimientos	-	-	32,99	-	-	-	-	32,99
Otras variaciones del patrimonio neto	-	-	545.261,07	(106.388,56)	(641.452,21)	(83.538,52)	-	(286.118,22)
Aplicación resultado ejercicio anterior	-	-	641.452,21	-	(641.452,21)	-	-	-
Acciones propias	-	-	-	(106.388,56)	-	-	-	(106.388,56)
Participación en sociedades consolidadas	-	-	(14.275,59)	-	-	(83.538,52)	-	(97.814,11)
Beneficio por venta de participaciones	-	-	(1.494,35)	-	-	-	-	(1.494,35)
Otros movimientos	-	-	(80.421,20)	-	-	-	-	(80.421,20)
SALDO, FINAL DEL EJERCICIO 2020	100.000,00	90.082,00	2.840.935,08	(375.972,83)	848.818,53	211.004,53	18.708,59	3.733.575,90
Total ingresos y gastos consolidados reconocidos	-	-	-	-	783.548,56	42.515,55	30.039,34	856.103,45
Operaciones con socios o propietarios	-	-	(350.000,00)	-	-	(10.508,38)	-	(360.508,38)
Distribución de dividendos (Nota 11.2)	-	-	(350.000,00)	-	-	-	-	(350.000,00)
Distribución dividendos sociedades dependientes	-	-	-	-	-	(10.508,38)	-	(10.508,38)
Otros movimientos	-	-	-	-	-	-	-	-
Otras variaciones del patrimonio neto	-	-	860.391,16	32.573,88	(848.818,53)	702.306,70	-	746.453,21
Aplicación resultado ejercicio anterior	-	-	848.818,53	-	(848.818,53)	-	-	-
Acciones propias	-	-	-	32.573,88	-	-	-	32.573,88
Participación en sociedades consolidadas	-	-	-	-	-	702.306,70	-	702.306,70
Beneficio por venta de participaciones	-	-	11.924,93	-	-	-	-	11.924,93
Otros movimientos	-	-	(352,30)	-	-	-	-	(352,30)
SALDO, FINAL AL 30 DE JUNIO DE 2021	100.000,00	90.082,00	3.361.326,24	(343.398,95)	783.548,56	945.319,40	48.747,93	4.975.624,17

TIER 1 Technology, S.A. y Sociedades Dependientes
Estado de flujos de efectivo intermedio consolidado correspondiente al periodo de seis meses terminado
el 30 de junio de 2021
(Expresado en euros)

	Notas	30.06.2021	30.06.2020
FLUJOS DE EFECTIVO DE LAS ACTIVIDADES DE EXPLOTACIÓN			
Resultado del ejercicio antes de impuestos		961.660,07	367.067,95
Ajustes del resultado		448.028,81	140.221,25
Amortización del inmovilizado	5 y 6	310.069,44	149.976,37
Correcciones valorativas por deterioro		1.221,56	933,28
Variación de provisiones		135.449,50	12.769,38
Imputación de subvenciones	13	(18.005,27)	(20.392,66)
Ingresos financieros		(300,89)	(1,30)
Gastos financieros		17.954,67	11.807,37
Diferencias de cambio		1.639,80	1.292,81
Participación en sociedades puestas en equivalencia		-	(16.164)
Cambios en el capital corriente		511.817,07	1.164.100,78
Existencias		(33.004,75)	-
Deudores y otras cuentas a cobrar		124.350,50	(317.638,01)
Otros activos corrientes		(10.784,09)	(35.423,62)
Acreedores y otras cuentas a pagar		423.834,34	1.478.451,31
Otros pasivos corrientes		7.421,07	38.711,10
Otros flujos de efectivo de las actividades de explotación		(63.428,29)	(28.014,79)
Pagos de intereses		(8.427,65)	(11.807,37)
Cobros de intereses		300,89	1,30
Cobros (pagos) por impuesto sobre beneficios		(55.301,53)	(16.208,72)
Flujos de efectivo de las actividades de explotación		1.858.077,67	1.643.375,19
FLUJOS DE EFECTIVO DE LAS ACTIVIDADES DE INVERSIÓN			
Pagos por inversiones		(1.236.032,41)	(193.291,48)
Sociedades del grupo, neto de efectivo en sociedades consolidadas		(1.011.761,34)	-
Inmovilizado intangible	5	(212.097,91)	(165.354,54)
Inmovilizado material	6	(10.886,19)	(28.014,68)
Otros activos financieros		(1.286,97)	77,74
Cobros por desinversiones		135.647,18	19.838,38
Empresas del grupo y asociadas		20.656,86	7.776,40
Otros activos financieros		114.990,32	12.061,98
Flujos de efectivo de las actividades de inversión		(1.100.385,23)	(173.453,10)
FLUJOS DE EFECTIVO DE LAS ACTIVIDADES DE FINANCIACIÓN			
Cobros y pagos por instrumentos de patrimonio		255.250,93	46.112,54
Emisión de instrumentos de patrimonio		160.000,00	-
Adquisición de instrumentos de patrimonio propio		(110.439,81)	(52.629,37)
Enajenación de instrumentos de patrimonio propio		154.938,62	29.877,67
Subvenciones, donaciones y legados recibidos		50.752,12	68.864,24
Cobros y pagos por instrumentos de pasivo financiero		63.598,25	199.113,00
Emisión		205.084,55	324.992,82
Deudas con entidades de crédito		107.426,45	241.401,68
Otras deudas		97.658,10	83.591,14
Devolución y amortización de		(141.486,30)	(125.879,82)
Deudas con entidades de crédito		(9.796,28)	-
Otras deudas		(131.690,02)	(125.879,82)
Pagos por dividendos y remuneraciones de otros instrumentos de patrimonio		(360.508,38)	(329.329,64)
Dividendos	11.2	(350.000,00)	(300.000,00)
Remuneración de otros instrumentos de patrimonio (socios externos)	12	(10.508,38)	(29.329,64)
Flujos de efectivo de las actividades de financiación		(41.659,20)	(84.104,10)
AUMENTO / DISMINUCIÓN NETA DEL EFECTIVO O EQUIVALENTES		716.033,24	1.385.817,99
Efectivo o equivalentes al comienzo del ejercicio	10	2.126.843,88	1.166.799,81
Efectivo o equivalentes al final del ejercicio	10	2.842.877,12	2.552.617,80

TIER 1 Technology, S.A. y Sociedades Dependientes

Memoria intermedia consolidada correspondiente al periodo de seis meses terminado el 30 de junio de 2021

1. SOCIEDAD DOMINANTE Y SOCIEDADES DEL GRUPO

a) Sociedad Dominante

TIER 1 Technology, S.A. (en adelante, la Sociedad dominante) se constituyó por tiempo indefinido mediante escritura pública de 15 de marzo de 2002, estando inscrita en el Registro Mercantil de Sevilla al tomo 3.464, folio 121, sección 8, hoja SE-48.235.

Con fecha 1 de diciembre de 2017 la Junta General Extraordinaria de Socios aprobó la transformación de la Sociedad en Sociedad Anónima, con mantenimiento de su personalidad jurídica.

El 22 de junio de 2018, fueron admitidas a negociación en el Mercado BME Growth la totalidad de las acciones representativas del capital social de la Sociedad dominante.

El objeto social de la Sociedad dominante, tal y como figura en sus estatutos sociales, es la explotación electrónica y aplicación de nuevas tecnologías orientadas a los sistemas de información.

Asimismo, la Sociedad dominante tiene por objeto la realización de todo tipo de gestión de orientación, asesoramiento, formación, dictámenes, informes, estudios de proyectos de software, la comercialización de hardware y todo tipo de productos de la industria informática.

Tales operaciones podrán ser realizadas por la Sociedad dominante ya sea directamente o indirectamente mediante la titularidad de acciones o participaciones en sociedades de objeto análogo o mediante cualesquiera otras formas admitidas en derecho.

La Sociedad dominante tiene su domicilio social en Camas (Sevilla), Edificio Vega del Rey 7, calle Boabdil 6.

La Sociedad dominante formuló con fecha 9 de marzo de 2021 las Cuentas Anuales Individuales correspondientes al ejercicio anual terminado el 31 de diciembre de 2020. Asimismo, las Cuentas Anuales Consolidadas de Tier1 Technology, S.A. y sociedades dependientes, fueron formuladas el 9 de marzo de 2021 y posteriormente aprobadas por parte de la Junta General de Accionistas el 13 de abril de 2021.

TIER 1 Technology, S.A. y Sociedades Dependientes
Memoria intermedia consolidada correspondiente al periodo de seis meses terminado el 30 de junio de 2021

b) Sociedades del Grupo Consolidable

Las empresas pertenecientes al Grupo encabezado por la Sociedad dominante (en adelante el Grupo) incluidas en la consolidación y la información relacionada con las mismas, se presenta a continuación:

Datos al 30 de junio de 2021							
(Euros)	Fecha de incorporación	Derechos de voto			Participación efectiva		
		Directa	Indirecta (*)	Total	Directa	Indirecta (*)	Total
Comerzzia Tecnologías Específicas para el Comercio, S.L.	01/01/2016	90,00%	-	90,00%	90,00%	-	90,00%
Tier 7 Innovation, S.L.U.	01/01/2016	100,00%	-	100,00%	100,00%	-	100,00%
ASG, Aplicaciones y Sistemas de Gestión, S.L.	01/06/2017	22,79%	58,10%	80,89%	22,79%	52,29%	75,08%
Dinamic Area Software, S.L.	01/01/2016	55,00%	-	55,00%	55,00%	-	55,00%
Computata, S.A.	01/02/2021	-	61,52%	61,52%	-	55,37%	55,37%
Processos Criativos - Sistemas de Informação, Lda,	30/06/2021	-	51,00%	45,90%	-	45,90%	45,90%

Datos al 31 de diciembre de 2020							
(Euros)	Fecha de incorporación	Derechos de voto			Participación efectiva		
		Directa	Indirecta (*)	Total	Directa	Indirecta (*)	Total
Comerzzia Tecnologías Específicas para el Comercio, S.L.	01/01/2016	90,00%	-	90,00%	90,00%	-	90,00%
Tier 7 Innovation, S.L.U.	01/01/2016	100,00%	-	100,00%	100,00%	-	100,00%
ASG, Aplicaciones y Sistemas de Gestión, S.L.	01/06/2017	22,79%	58,10%	80,89%	22,79%	52,29%	75,08%
Dinamic Area Software, S.L.	01/01/2016	55,00%	-	55,00%	55,00%	-	55,00%

(*) Todas las participaciones indirectas se ostentan a través de la sociedad Comerzzia, Tecnologías Específicas para el Comercio, S.L.

La actividad principal de todas las sociedades del Grupo está relacionada con servicios y soluciones tecnológicas.

Las sociedades Comerzzia, Tecnologías Específicas para el Comercio, S.L. (en adelante Comerzzia) y Dinamic Area Software, S.L. tienen su domicilio social en Sevilla, Tier 7 Innovation, S.L. está domiciliada en Santa Cruz de Tenerife, ASG Aplicaciones y Sistemas de Gestión, S.L. (en adelante ASG) en Las Rozas de Madrid (Madrid), Computata S.A. en Bilbao y Processos Criativos - Sistemas de Informação, Lda, (en adelante CPI Retail) en Lisboa.

Las sociedades dependientes han sido consolidadas por el método de integración global. En Septiembre del 2020 la sociedad dominante pasó a tener el control de Dinamic Area Software S.L. por lo que cambió de método de consolidación pasando del método de puesta en equivalencia a integración global.

Todas las sociedades del Grupo tienen el mismo ejercicio económico.

Con fecha 5 de Febrero de 2021, la Sociedad dominante ha suscrito y desembolsado la parte correspondiente de la ampliación de capital de Comerzzia. Dicha ampliación ha sido de 1.600.000 euros. El importe desembolsado por la Sociedad dominante ha sido de 1.440.000 euros, manteniendo así su participación del 90%.

Con fecha 12 de febrero de 2021, la sociedad dependiente Comerzzia ha adquirido el 61,52% del capital social de Computata, S.A., compañía, con sede en Bilbao, que construye e implanta software especializado para los sectores Retail y Distribución, por un importe de 1.085.741,62 euros y ha concedido opciones de venta a los restantes socios, ejercitables a partes iguales a uno, dos y tres años, por otro 18,85% (Véase Nota 23.1).

TIER 1 Technology, S.A. y Sociedades Dependientes

Memoria intermedia consolidada correspondiente al periodo de seis meses terminado el 30 de junio de 2021

Asimismo, con fecha 17 de junio de 2021, Comerzzia ha adquirido por 204.000 euros el 51% del capital social de CPI Retail, sociedad portuguesa con sede en Lisboa especializada en el desarrollo de software para el sector retail % (Véase Nota 23.2).

En el ejercicio 2020, la Sociedad dominante efectuó dos compras de participaciones de Dinamic Area Software, S.L. representativas del 10,56% de su capital social, por un importe total de 14.808,60 euros. Tras estas compras, la Sociedad dominante alcanzó una participación del 55,00% en el capital social de Dinamic Area Software, S.L.

En el mes de diciembre de 2020, la Sociedad dominante adquirió por 196.022,00 euros participaciones de ASG Aplicaciones y Sistemas de Gestión, S.L. (en adelante ASG) representativas del 20,00% de su capital social mediante la entrega de una combinación de 10.890 títulos de la propia Tier 1 Technology, S.A. y de efectivo.

Con posterioridad, también en diciembre de 2020, ASG realizó una reducción de su capital social mediante la amortización de participaciones propias que mantenía en autocartera. Tras lo cual, la participación directa de la Sociedad dominante en ASG es del 22,79% y la participación de Comerzzia del 58,1%.

c) Sociedades del Grupo no incluidas en la Consolidación

Las empresas del Grupo excluidas del perímetro de consolidación y la información relacionada con las mismas es la siguiente:

(Euros)	Datos al 30 de junio de 2021					
	Porcentaje de participación		Valor neto de la participación	Capital social	Reservas y otras cuentas	Beneficios / (Pérdidas)
	Directa	Indirecta				
Retailware Servicios, S.A.	-	90,00%	25.062,20	71.352,00	(45.189,51)	(1.101,29)
Comerzzia USA, LLC.	-	90,00%	-	-	(23.179,81)	(120,27)
Retailware Technologies, S.L.	51%	-	5.100,00	10.000,00	-	1.445,14

(Euros)	Datos al 31 de diciembre de 2020					
	Porcentaje de participación		Valor neto de la participación	Capital social	Reservas y otras cuentas	Beneficios / (Pérdidas)
	Directa	Indirecta				
Retailware Servicios, S.A.	-	90,00%	26.162,49	71.352,00	(41.728,30)	(3.461,21)
Comerzzia USA, LLC.	-	90,00%	-	-	(22.803,45)	(1.149,25)

Datos obtenidos de la última información disponible no auditada

Las participaciones indirectas se ostentan a través de Comerzzia. En los porcentajes que se muestran en los anteriores cuadros se ha aplicado el porcentaje de participación de la Sociedad dominante en dicha sociedad.

La sociedad Retailware Technologies, S.L. se ha constituido el 20 de abril de 2021 y su actividad principal consiste en Servicios y soluciones relacionadas con Tecnologías de la Información y las Comunicaciones (TIC).

Retailware Servicios, S.A. tiene su domicilio social en Quito (Ecuador), la sociedad Comerzzia USA, LLC está domiciliada en Miami y Retailware Technologies, S.L. en Las Rozas (Madrid).

Estas sociedades se han excluido del perímetro de consolidación al no ser relevante su inclusión en las cuentas anuales consolidadas (Nota 7).

TIER 1 Technology, S.A. y Sociedades Dependientes
Memoria intermedia consolidada correspondiente al periodo de seis meses terminado el 30 de junio de 2021

d) Métodos de consolidación

Método de integración global

El método de integración global tiene como finalidad ofrecer la imagen fiel del patrimonio, de la situación financiera y de los resultados de las sociedades del grupo considerando el conjunto de dichas sociedades como una sola entidad que informa. De esta forma, el grupo de sociedades debe calificar, reconocer, valorar y clasificar las transacciones en el marco de estas normas de conformidad con la sustancia económica de las mismas y considerando que el grupo actúa como un sujeto contable único, con independencia de la forma jurídica y del tratamiento contable que hayan recibido dichas transacciones en las cuentas anuales individuales de las sociedades que lo componen.

En consecuencia, la aplicación del método de integración global consiste en la incorporación al balance, a la cuenta de pérdidas y ganancias, al estado de cambios en el patrimonio neto y al estado de flujos de efectivo de la sociedad obligada a consolidar, de todos los activos, pasivos, ingresos, gastos, flujos de efectivo y demás partidas de las cuentas anuales de las sociedades del grupo, una vez realizadas las homogeneizaciones previas y las eliminaciones que resulten pertinentes.

Método de puesta en equivalencia

Las participaciones en sociedades asociadas se registran siguiendo el método de puesta en equivalencia.

El método de puesta en equivalencia consiste en registrar la participación en el balance consolidado por la fracción de sus fondos propios que representa la participación del Grupo en su capital, una vez ajustado, en su caso, el efecto de las transacciones realizadas con el propio Grupo.

Cuando a una sociedad se le aplique el procedimiento de puesta en equivalencia las cuentas de dicha sociedad a considerar, de conformidad a lo dispuesto en el párrafo anterior, serán sus cuentas anuales consolidadas. En el supuesto de que las citadas cuentas no se formularan, al amparo de cualquiera de los motivos de dispensa previstos en las normas de consolidación, se tomarán las cuentas anuales individuales.

Si la sociedad participada utiliza criterios de valoración diferentes a los del grupo, deberán efectuarse los ajustes necesarios previamente a la puesta en equivalencia.

2. BASES DE PRESENTACIÓN DE LOS ESTADOS FINANCIEROS INTERMEDIOS CONSOLIDADOS

Los estados financieros intermedios consolidados se han preparado de acuerdo con las normas para la formulación de Cuentas Anuales Consolidadas aprobadas por el Real Decreto 1159/2010 de 17 de septiembre, por el Plan General de Contabilidad aprobado por el Real Decreto 1514/2007, de 16 de noviembre, el cual fue modificado por el Real Decreto 602/2016, de 2 de diciembre, así como con el resto de la legislación mercantil vigente.

Los estados financieros intermedios consolidados han sido formulados por el Consejo de Administración de la Sociedad dominante de acuerdo con las normas vigentes para la formulación de Cuentas Anuales Consolidadas.

Las cifras incluidas en los estados financieros intermedios consolidados están expresadas en euros, salvo que se indique otra cosa.

TIER 1 Technology, S.A. y Sociedades Dependientes
Memoria intermedia consolidada correspondiente al periodo de seis meses terminado el 30 de junio de 2021

Para aquellas sociedades incluidas en el perímetro de consolidación en las que la sociedad dominante posee la mayoría de los votos en sus órganos de representación y decisión, y ejerce una influencia notable en su gestión, la consolidación se ha efectuado por el método de integración global, a excepción de lo indicado en la Nota 1 anterior.

En el proceso de consolidación todas las cuentas y transacciones relevantes entre estas sociedades han sido eliminadas.

2.1 Imagen fiel

Los estados financieros intermedios consolidados se han preparado a partir de los registros auxiliares de contabilidad del Grupo, habiéndose aplicado las disposiciones legales vigentes en materia contable con la finalidad de mostrar la imagen fiel del patrimonio, de la situación financiera y de los resultados del Grupo. El estado de flujos de efectivo consolidado se ha preparado con el fin de informar adecuadamente sobre el origen y la utilización de los activos monetarios representativos de efectivo y otros activos líquidos equivalentes del Grupo.

2.2 Homogeneización de partidas

Con objeto de presentar de una forma homogénea las distintas partidas que componen los estados financieros intermedios consolidados, se han aplicado los siguientes criterios básicos de homogeneización sobre la presentación de los estados financieros individuales de las sociedades del Grupo.

- Homogeneización valorativa.
- Homogeneización por operaciones internas.
- Homogeneización en la agrupación y presentación.

2.3 Comparación de la información

De acuerdo con la legislación mercantil, se presenta, a efectos comparativos, con cada una de las partidas del Balance de Situación Consolidado y el Estado de Cambios en el Patrimonio Neto Consolidado además de las cifras del periodo de seis meses terminado el 30 de junio de 2021, las correspondientes al ejercicio anual terminado el 31 de diciembre de 2020. En el caso de la Cuenta de Pérdidas y Ganancias intermedia Consolidada y Estado de Flujos de Efectivo intermedio Consolidado se incluye como información comparativa el periodo de seis meses terminado el 30 de junio de 2020. Los mismos criterios han sido aplicados en cuanto a los desgloses incluidos en la memoria consolidada.

Las incorporaciones en el perímetro de consolidación incluidas en los estados financieros intermedios consolidados al 30 de junio de 2021 y detalladas en las notas 1.b y 23 deben ser consideradas a los efectos comparativos.

2.4 Efectos de la pandemia COVID-19 en la actividad del Grupo

El 11 de marzo de 2020 la Organización Mundial de la Salud elevó la situación de emergencia de salud pública ocasionada por el brote del coronavirus (COVID-19) a pandemia internacional. La evolución de los hechos, a escala nacional e internacional, ha supuesto una crisis sanitaria sin precedentes que ha impactado en el entorno macroeconómico y en la evolución de los negocios.

TIER 1 Technology, S.A. y Sociedades Dependientes
Memoria intermedia consolidada correspondiente al periodo de seis meses terminado el 30 de junio de 2021

La evolución de la pandemia está teniendo consecuencias para la economía en general, cuyos efectos en los próximos meses son inciertos y van a depender en gran medida de la evolución y extensión de la pandemia. A la fecha de formulación de los presentes estados financieros intermedios no se han producido efectos significativos en la actividad del Grupo y, se estima que los efectos que en su caso pudieran producirse en el ejercicio 2021 no comprometerían, en ningún caso, la aplicación del principio de empresa en funcionamiento.

Ninguna sociedad del grupo se ha acogido a Expedientes de Regulación Temporal de Empleo durante el ejercicio 2021.

Las incorporaciones en el perímetro de consolidación incluidas en los estados financieros intermedios consolidados al 30 de junio de 2021 y detalladas en las notas 1.b y 23 deben ser consideradas a los efectos comparativos.

2.5 Aspectos críticos de la valoración y estimación de la incertidumbre

En la preparación de los estados financieros intermedios consolidados, se han realizado estimaciones que están basadas en la experiencia histórica y en otros factores que se consideran razonables de acuerdo con las circunstancias actuales y que constituyen la base para establecer el valor contable de los activos y pasivos cuyo valor no es fácilmente determinable mediante otras fuentes. La Sociedad dominante revisa sus estimaciones de forma continua. Sin embargo, dada la incertidumbre inherente a las mismas, existe un riesgo de que pudieran surgir ajustes significativos en el futuro sobre los valores de los activos y pasivos afectados, de producirse un cambio significativo en las hipótesis, hechos y circunstancias en las que se basan. De acuerdo con la normativa contable se reconocen prospectivamente los efectos del cambio de estimación en la cuenta de resultados.

Reconocimiento de ingresos

Los ingresos de los proyectos comprenden generalmente la suma del precio estipulado en el contrato, más el valor de las modificaciones o adicionales al trabajo originariamente previsto, o aquel proyecto ejecutado sobre el que, aun no estando aprobado, existe certeza razonable en cuanto a su facturación. Si el resultado del contrato puede ser estimado con suficiente fiabilidad, se registran los ingresos valorando los servicios realizados. Una parte de los ingresos del Grupo se reconocen en cada ejercicio en función del porcentaje de realización de los proyectos ejecutados a la fecha de cierre (véanse Notas 4.14 y 17.1). El porcentaje de realización se determina en función de los costes incurridos respecto a los costes totales estimados. Los costes incurridos para la realización de los proyectos se imputan a los mismos a medida que se van produciendo, incluyendo las pérdidas que se puedan incurrir en tanto los proyectos estén pendientes de liquidar. Igualmente, las transacciones con los clientes pueden tener componentes comercializados de manera conjunta que generalmente incluyen servicios de licencia, implantación y/o desarrollo y elementos de mantenimiento que requieren su separación en relación con la determinación del valor razonable de cada componente y el momento del reconocimiento del ingreso.

Por todo lo anterior, sucesos o modificaciones a los proyectos podrían alterar, al alza o a la baja, las estimaciones de los grados de avance utilizados para el reconocimiento de los ingresos que serán ajustados de forma prospectiva. La experiencia histórica no ha puesto de manifiesto desviaciones significativas en las estimaciones del grado de avance.

Provisiones

Las sociedades consolidadas incluyen provisiones basadas en estimaciones acordes con la experiencia histórica. Aunque estas estimaciones fueron realizadas por la Dirección de las sociedades con la mejor información disponible al cierre de cada periodo, aplicando su mejor estimación y conocimiento del mercado, es posible que eventuales acontecimientos futuros obliguen a las sociedades a modificarlas en los siguientes ejercicios, (Notas 4.12 y 14).

TIER 1 Technology, S.A. y Sociedades Dependientes
Memoria intermedia consolidada correspondiente al periodo de seis meses terminado el 30 de junio de 2021

Deterioro de valor de los activos no corrientes

La valoración de los activos no corrientes, distintos de los financieros, requiere la realización de estimaciones para determinar la existencia o no de indicios de deterioro, y en su caso, para determinar el valor recuperable, a los efectos de evaluar un posible deterioro.

Para determinar este valor recuperable, se estiman los flujos de efectivo futuros esperados de los activos o de las unidades generadoras de efectivo de las que forman parte y utilizan una tasa de descuento apropiada para calcular el valor actual de estos flujos de efectivo. Los flujos de efectivo futuros dependen de que se cumplan los presupuestos de los próximos ejercicios y de la evolución tecnológica del mercado, mientras que las tasas de descuento dependen del tipo de interés y de la prima de riesgo asociada a cada entidad generadora de efectivo (Nota 4.6).

Combinaciones de negocios

Conforme con el marco normativo aplicable, las combinaciones de negocios en las que la Sociedad adquiere el control de uno o varios negocios mediante la fusión o escisión de varias empresas o por la adquisición de todos los elementos patrimoniales de una empresa o de una parte que constituya uno o más negocios, se registran por el método de adquisición tal como se expone en la nota 4.17.

La Sociedad registra en el primer semestre de 2021 dos combinaciones de negocios para las que ha contabilizado los activos y pasivos que se exponen en la nota 23. En aplicación de las normas de registro y valoración de las combinaciones de negocio, si dentro del año siguiente a realizarse la combinación de negocios, se efectuase una mejor evaluación de tales activos y pasivos que implicase efectuar correcciones en su contabilización inicial, los correspondientes ajustes se realizarían de forma retroactiva. A la fecha de formulación de estos estados financieros intermedios consolidados adjuntos no se tiene conocimiento de que se precise ajuste alguno a los valores contabilizados.

3. APLICACIÓN DE RESULTADOS

3.1 Limitación para la distribución de dividendos

La Sociedad dominante está obligada a destinar el 10% de los beneficios del ejercicio a la constitución de la reserva legal, hasta que ésta alcance, al menos, el 20% del capital social. Esta reserva, mientras no supere el límite del 20% del capital social, no es distribuible a los accionistas (Nota 11.2).

Una vez cubiertas las atenciones previstas por la Ley o los estatutos, sólo pueden repartirse dividendos con cargo al beneficio del ejercicio, o a reservas de libre disposición, si el valor del patrimonio neto no es o, a consecuencia del reparto, no resulta ser inferior al capital social. A estos efectos, los beneficios imputados directamente al patrimonio neto no pueden ser objeto de distribución, directa ni indirecta. Si existieran pérdidas de ejercicios anteriores que hicieran que el valor del patrimonio neto de la Sociedad dominante fuera inferior a la cifra del capital social, el beneficio se destinará a la compensación de dichas pérdidas.

Ninguna de las limitaciones a la distribución de dividendos, expuestas en los dos párrafos precedentes, afecta a la Sociedad dominante a la fecha de estas cuentas anuales consolidadas.

TIER 1 Technology, S.A. y Sociedades Dependientes
Memoria intermedia consolidada correspondiente al periodo de seis meses terminado el 30 de junio de 2021

3.2 Reservas de capitalización y de nivelación

Atendiendo a la normativa fiscal aplicable, la Sociedad dominante ha dotado las reservas de capitalización y de nivelación que figuran en el balance con absoluta separación y título apropiado y son indisponibles durante un plazo de cinco años desde el cierre del periodo impositivo al que corresponda la dotación, salvo para la compensación de pérdidas contables. Adicionalmente a la reservas de capitalización y de nivelación no disponible de la Sociedad dominante, existen reservas de capitalización y de nivelación no disponibles en las sociedades dependientes por valor de 109.132,13 euros (89.905,74 euros a 31 de diciembre de 2020).

3.3 Reserva por autocartera

Las acciones propias se registran en el patrimonio neto como menos fondos propios cuando se adquieren, no registrándose ningún resultado en la cuenta de pérdidas y ganancias por su venta o cancelación imputándose directamente en el patrimonio neto como reservas.

El Grupo tiene registrado en "Otras reservas" la correspondiente reserva por autocartera por el importe equivalente a las acciones propias de la Sociedad dominante.

4. NORMAS DE REGISTRO Y VALORACIÓN

Los principales criterios de registro y valoración utilizados por el Grupo en la elaboración de estos estados financieros intermedios consolidados son los siguientes:

4.1 Inmovilizado intangible

El inmovilizado intangible se valora inicialmente por su coste, ya sea éste el precio de adquisición o el coste de producción.

Después del reconocimiento inicial, el inmovilizado intangible se valora por su coste, menos la amortización acumulada y, en su caso, el importe acumulado de las correcciones por deterioro registradas.

Los activos intangibles se amortizan sistemáticamente de forma lineal en función de la vida útil estimada de los bienes y de su valor residual. Los métodos y periodos de amortización aplicados son revisados en cada cierre de ejercicio y, si procede, ajustados de forma prospectiva. Al menos al cierre del ejercicio, se evalúa la existencia de indicios de deterioro, en cuyo caso se estiman los importes recuperables, efectuándose las correcciones valorativas que procedan.

Patentes, licencias, marcas y similares

Se amortizan en un periodo máximo de cinco años.

Fondo de comercio

Los fondos de comercio se valoran inicialmente, en el momento de la adquisición, a su coste, siendo éste el exceso del coste de la combinación de negocios respecto al valor razonable de los activos identificables adquiridos menos el de los pasivos asumidos.

También se reconocen fondos de comercio por los motivos siguientes:

- a) Fondos de comercio técnicos, con contrapartida en Pasivos por impuesto diferido, por los efectos futuros sobre el gasto por impuesto sobre beneficios derivado de la diferencia entre los activos reconocidos en la primera consolidación y sus valores contables en las sociedades adquiridas.

TIER 1 Technology, S.A. y Sociedades Dependientes

Memoria intermedia consolidada correspondiente al periodo de seis meses terminado el 30 de junio de 2021

- b) Por las diferencias de los precios de ejercicio estimados de opciones de venta concedidas a socios externos de sociedades dependientes respecto al valor de participación de las acciones objeto de las mismas en el patrimonio neto de la sociedad dependiente reconocido en la consolidación.

Los fondos de comercio se amortizan de forma lineal durante un periodo de 10 años. Al menos anualmente, se analiza si existen indicios de deterioro de valor de las unidades generadoras de efectivo a las que se haya asignado un fondo de comercio, y, en caso de que los haya, se comprueba su eventual deterioro de valor de acuerdo con lo indicado en la Nota 4.6.

Las correcciones valorativas por deterioro reconocidas en los fondos de comercio no pueden ser objeto de reversión en los ejercicios posteriores.

Aplicaciones informáticas

Las aplicaciones informáticas se valoran a su coste de adquisición o de producción, ya sean costes de recursos propios o costes externos. En el proceso de la primera consolidación también se registran los valores razonables de las aplicaciones informáticas de las sociedades adquiridas mediante combinaciones de negocio, sin que en ningún caso, en este proceso se reconozcan valores netos superiores al coste de las combinaciones de negocio. La amortización de las aplicaciones informáticas se realiza de forma lineal en su vida útil estimada de 3 a 5 años.

Los gastos de desarrollo de las aplicaciones informáticas o de mejoras sobre las mismas que vayan a ser utilizadas durante más de un ejercicio se activan desde el momento en que se cumplan todas las siguientes condiciones:

- Existe un proyecto específico e individualizado que permite valorar de forma fiable el desembolso atribuible a la realización del proyecto.
- La asignación, imputación y distribución temporal de los costes de cada proyecto están claramente establecidas.
- Existen motivos fundados de éxito técnico en la realización del proyecto, tanto para el caso en que la sociedad tenga la intención de su explotación directa, como para el de la venta a un tercero del resultado del proyecto una vez concluido, si existe mercado.
- La rentabilidad económico-comercial del proyecto está razonablemente asegurada.
- La financiación del proyecto está razonablemente asegurada para completar su realización. Además está asegurada la disponibilidad de los adecuados recursos técnicos o de otro tipo para completar el proyecto y para utilizar el activo intangible.
- Existe una intención de completar el activo intangible.

Los gastos del personal propio que ha trabajado en el desarrollo de las aplicaciones informáticas se incluyen como mayor coste de las mismas, con abono al epígrafe "Trabajos realizados por el Grupo para su activo" de la cuenta de pérdidas y ganancias consolidada.

Cuando existen dudas razonables sobre el éxito técnico o rentabilidad económico-comercial de los proyectos activados, los importes registrados en el activo se imputan directamente a la cuenta de pérdidas y ganancias consolidada.

TIER 1 Technology, S.A. y Sociedades Dependientes
Memoria intermedia consolidada correspondiente al periodo de seis meses terminado el 30 de junio de 2021

4.2 Inmovilizado material

El inmovilizado material se valora inicialmente por su coste, ya sea éste el precio de adquisición o el coste de producción.

Después del reconocimiento inicial, el inmovilizado material se valora por su coste, menos la amortización acumulada y, en su caso, el importe acumulado de las correcciones por deterioro registradas.

Las reparaciones que no representan una ampliación de la vida útil y los costes de mantenimiento son cargados en la cuenta de pérdidas y ganancias consolidada en el ejercicio en que se producen. Los costes de ampliación o mejora, que dan lugar a un aumento de la capacidad productiva o a un alargamiento de la vida útil de los bienes, son incorporados al activo como mayor valor del mismo.

La amortización de los elementos del inmovilizado material se realiza, desde el momento en el que están disponibles para su puesta en funcionamiento, de forma lineal durante su vida útil estimada. Los porcentajes de amortización, en función de la vida útil estimada, para los distintos elementos del inmovilizado material son los siguientes:

	% Anual
Edificios y construcciones	2%-5%
Instalaciones técnicas	20%-25%
Otras instalaciones	10%
Mobiliario	10%-12%
Equipos de Procesos de Información	25%-33%

En cada cierre de ejercicio, el Grupo revisa los valores residuales, las vidas útiles y los métodos de amortización del inmovilizado material y, si procede, se ajustan de forma prospectiva.

4.3 Arrendamientos

Los contratos se califican como arrendamientos financieros cuando de sus condiciones económicas se deduce que se transfieren al arrendatario sustancialmente todos los riesgos y beneficios inherentes a la propiedad del activo objeto del contrato. En caso contrario, los contratos se clasifican como arrendamientos operativos.

Grupo como arrendatario

Los activos adquiridos mediante arrendamiento financiero se registran de acuerdo con su naturaleza, por el menor entre el valor razonable del activo y el valor actual al inicio del arrendamiento de los pagos mínimos acordados, incluida la opción de compra, contabilizándose un pasivo financiero por el mismo importe. No se incluye en el cálculo de los pagos mínimos acordados las cuotas de carácter contingente, el coste de los servicios y los impuestos repercutibles por el arrendador. Los pagos realizados por el arrendamiento se distribuyen entre los gastos financieros y la reducción del pasivo. La carga financiera total del contrato se imputa a la cuenta de pérdidas y ganancias del ejercicio en que se devenga, aplicando el método del tipo de interés efectivo. A los activos se les aplican los mismos criterios de amortización, deterioro y baja que al resto de activos de su naturaleza.

Los pagos por arrendamientos operativos se registran como gastos en la cuenta de pérdidas y ganancias cuando se devengan.

TIER 1 Technology, S.A. y Sociedades Dependientes
Memoria intermedia consolidada correspondiente al periodo de seis meses terminado el 30 de junio de 2021

4.4 Activos financieros

Clasificación y valoración

Activos financieros a coste amortizado

En esta categoría se registran los créditos por operaciones comerciales y no comerciales, que incluyen los activos financieros cuyos cobros son de cuantía determinada o determinable, que no se negocian en un mercado activo y para los que se estima recuperar todo el desembolso realizado por el Grupo, salvo, en su caso, por razones imputables a la solvencia del deudor.

En su reconocimiento inicial en el balance, se registran por su valor razonable, que, salvo evidencia en contrario, es el precio de la transacción, que equivale al valor razonable de la contraprestación entregada más los costes de transacción que les sean directamente atribuibles.

Tras su reconocimiento inicial, estos activos financieros se valoran a su coste amortizado.

No obstante, los créditos por operaciones comerciales con vencimiento no superior a un año y que no tienen un tipo de interés contractual, así como los anticipos y créditos al personal, los dividendos a cobrar y los desembolsos exigidos sobre instrumentos de patrimonio, cuyo importe se espera recibir en el corto plazo, se valoran inicialmente y posteriormente por su valor nominal, cuando el efecto de no actualizar los flujos de efectivo no es significativo.

Activos financieros a coste

Incluyen las inversiones en el patrimonio de las empresas que no se incluyen en el perímetro de consolidación, sobre las que se tiene control, se tiene control conjunto mediante acuerdo estatutario o contractual o se ejerce una influencia significativa.

En su reconocimiento inicial en el balance, se registran por su valor razonable, que, salvo evidencia en contrario, es el precio de la transacción, que equivale al valor razonable de la contraprestación entregada más los costes de transacción que les sean directamente atribuibles.

Tras su reconocimiento inicial, estos activos financieros se valoran a su coste, menos, en su caso, el importe acumulado de las correcciones valorativas por deterioro.

Cuando una inversión pasa a calificarse como empresa del grupo, multigrupo o asociada, se considera que el coste es el valor contable por el que estaba registrada.

Cancelación

Los activos financieros se dan de baja del balance del Grupo cuando han expirado los derechos contractuales sobre los flujos de efectivo del activo financiero o cuando se transfieren, siempre que en dicha transferencia se transmitan sustancialmente los riesgos y beneficios inherentes a su propiedad.

Si el Grupo no ha cedido ni retenido sustancialmente los riesgos y beneficios del activo financiero, éste se da de baja cuando no se retiene el control. Si el Grupo mantiene el control del activo, continua reconociéndolo por el importe al que está expuesto por las variaciones de valor del activo cedido, es decir, por su implicación continuada, reconociendo el pasivo asociado.

La diferencia entre la contraprestación recibida neta de los costes de transacción atribuibles, considerando cualquier nuevo activo obtenido menos cualquier pasivo asumido, y el valor en libros del activo financiero transferido, más cualquier importe acumulado que se haya reconocido directamente en el patrimonio neto, determina la ganancia o pérdida surgida al dar de baja el activo financiero y forma parte del resultado del ejercicio en que se produce.

TIER 1 Technology, S.A. y Sociedades Dependientes
Memoria intermedia consolidada correspondiente al periodo de seis meses terminado el 30 de junio de 2021

El Grupo no da de baja los activos financieros en las cesiones en las que retiene sustancialmente los riesgos y beneficios inherentes a su propiedad, tales como el descuento de efectos, las operaciones de factoring con recurso, las ventas de activos financieros con pacto de recompra a un precio fijo o al precio de venta más un interés y las titulaciones de activos financieros en las que el Grupo retiene financiaciones subordinadas u otro tipo de garantías que absorben sustancialmente todas las pérdidas esperadas. En estos casos, el Grupo reconoce un pasivo financiero por un importe igual a la contraprestación recibida.

Intereses y dividendos recibidos de activos financieros

Los intereses y dividendos de activos financieros devengados con posterioridad al momento de la adquisición se reconocen como ingresos en la cuenta de pérdidas y ganancias consolidada. Los intereses se reconocen utilizando el método del tipo de interés efectivo y los dividendos cuando se declare el derecho a recibirlos.

A estos efectos, en la valoración inicial de los activos financieros se registran de forma independiente, atendiendo a su vencimiento, el importe de los intereses explícitos devengados y no vencidos en dicho momento, así como el importe de los dividendos acordados por el órgano competente hasta el momento de la adquisición. Se entiende por intereses explícitos aquellos que se obtienen de aplicar el tipo de interés contractual del instrumento financiero.

Asimismo, cuando los dividendos distribuidos proceden inequívocamente de resultados generados con anterioridad a la fecha de adquisición porque se hayan distribuido importes superiores a los beneficios generados por la participada desde la adquisición, no se reconocen como ingresos, y minoran el valor contable de la inversión.

4.5 Pasivos financieros

Clasificación y valoración

Pasivos financieros a coste amortizado

Incluyen los pasivos financieros originados por la compra de bienes y servicios por operaciones de tráfico del Grupo y los débitos por operaciones no comerciales que no son instrumentos derivados.

En su reconocimiento inicial en el balance, se registran por su valor razonable, que, salvo evidencia en contrario, es el precio de la transacción, que equivale al valor razonable de la contraprestación recibida más los costes de transacción que les sean directamente atribuibles.

Tras su reconocimiento inicial, estos pasivos financieros se valoran por su coste amortizado. Los intereses devengados se contabilizan en la cuenta de pérdidas y ganancias consolidada, aplicando el método del tipo de interés efectivo.

No obstante, los débitos por operaciones comerciales con vencimiento no superior a un año y que no tengan un tipo de interés contractual, así como los desembolsos exigidos por terceros sobre participaciones, cuyo importe se espera pagar en el corto plazo, se valoran por su valor nominal, cuando el efecto de no actualizar los flujos de efectivo no es significativo.

Dentro del epígrafe de pasivos financieros existen registradas ayudas reembolsables concedidas sin interés o a tipos de interés inferiores a los de mercado. De acuerdo con la normativa contable en vigor estos préstamos se registran a su coste amortizado reflejándose la diferencia entre dicho importe y el valor nominal como una subvención no reintegrable.

Cancelación

El Grupo da de baja un pasivo financiero cuando la obligación se ha extinguido.

TIER 1 Technology, S.A. y Sociedades Dependientes
Memoria intermedia consolidada correspondiente al periodo de seis meses terminado el 30 de junio de 2021

Cuando se produce un intercambio de instrumentos de deuda, siempre que éstos tengan condiciones sustancialmente diferentes, se registra la baja del pasivo financiero original y se reconoce el nuevo pasivo financiero que surja. De la misma forma se registra una modificación sustancial de las condiciones actuales de un pasivo financiero.

La diferencia entre el valor en libros del pasivo financiero, o de la parte del mismo que se haya dado de baja, y la contraprestación pagada, incluidos los costes de transacción atribuibles, y en la que se recoge asimismo cualquier activo cedido diferente del efectivo o pasivo asumido, se reconoce en la cuenta de pérdidas y ganancias consolidada del ejercicio en que tenga lugar.

Cuando se produce un intercambio de instrumentos de deuda que no tengan condiciones sustancialmente diferentes, el pasivo financiero original no se da de baja del balance, registrando el importe de las comisiones pagadas como un ajuste de su valor contable. El nuevo coste amortizado del pasivo financiero se determina aplicando el tipo de interés efectivo, que es aquel que iguala el valor en libros del pasivo financiero en la fecha de modificación con los flujos de efectivo a pagar según las nuevas condiciones.

A estos efectos, se considera que las condiciones de los contratos son sustancialmente diferentes cuando el prestamista es el mismo que otorgó el préstamo inicial y el valor actual de los flujos de efectivo del nuevo pasivo financiero, incluyendo las comisiones netas, difiere al menos en un 10% del valor de los flujos de efectivo pendiente de pago del pasivo financiero original, actualizándose ambos al tipo de interés efectivo del pasivo original.

4.6 Deterioro del valor de los activos no financieros

Al menos al cierre del ejercicio, el Grupo evalúa si existen indicios de que algún activo no corriente o, en su caso, alguna unidad generadora de efectivo pueda estar deteriorado y, si existen indicios, se estiman sus importes recuperables.

El importe recuperable es el mayor entre el valor razonable menos los costes de venta y el valor en uso. Cuando el valor contable es mayor que el importe recuperable se produce una pérdida por deterioro. El valor en uso es el valor actual de los flujos de efectivo futuros esperados, utilizando tipos de interés de mercado sin riesgo, ajustados por los riesgos específicos asociados al activo.

Para aquellos activos que no generan flujos de efectivo, en buena medida, independientes de los derivados de otros activos o grupos de activos, el importe recuperable se determina para las unidades generadoras de efectivo a las que pertenecen dichos activos, entendiendo por dichas unidades generadoras de efectivo el grupo mínimo de elementos que generan flujos de efectivo, en buena medida, independientes de los derivados de otros activos o grupos de activos.

Las correcciones valorativas por deterioro y su reversión se contabilizan en la cuenta de pérdidas y ganancias consolidada. Las correcciones valorativas por deterioro se revierten cuando las circunstancias que las motivaron dejan de existir, excepto las correspondientes a los fondos de comercio. La reversión del deterioro tiene como límite el valor contable del activo que figuraría si no se hubiera reconocido previamente el correspondiente deterioro del valor.

4.7 Deterioro del valor de los activos financieros

El valor en libros de los activos financieros se corrige por el Grupo con cargo a la cuenta de pérdidas y ganancias consolidada cuando existe una evidencia objetiva de que se ha producido una pérdida por deterioro.

Para determinar las pérdidas por deterioro de los activos financieros, el Grupo evalúa las posibles pérdidas tanto de los activos individuales, como de los grupos de activos con características de riesgo similares.

TIER 1 Technology, S.A. y Sociedades Dependientes
Memoria intermedia consolidada correspondiente al periodo de seis meses terminado el 30 de junio de 2021

Instrumentos de deuda

Existe una evidencia objetiva de deterioro en los instrumentos de deuda, entendidos como las cuentas a cobrar, los créditos y los valores representativos de deuda, cuando después de su reconocimiento inicial ocurre un evento que supone un impacto negativo en sus flujos de efectivo estimados futuros.

El Grupo considera como activos deteriorados (activos dudosos) aquellos instrumentos de deuda para los que existen evidencias objetivas de deterioro, que hacen referencia fundamentalmente a la existencia de impagos, incumplimientos, refinanciaciones y a la existencia de datos que evidencien la posibilidad de no recuperar la totalidad de los flujos futuros pactados o que se produzca un retraso en su cobro. Para los deudores comerciales y otras cuentas a cobrar, el Grupo analiza la solvencia y los comportamientos de pago de los diferentes deudores. Con base en lo anterior, procede a su clasificación como activos dudosos y a la dotación de provisiones.

En el caso de los activos financieros valorados a su coste amortizado, el importe de las pérdidas por deterioro es igual a la diferencia entre su valor en libros y el valor actual de los flujos de efectivo futuros que se estima van a generar, descontados al tipo de interés efectivo existente en el momento del reconocimiento inicial del activo. Para los activos financieros a tipo de interés variable se utiliza el tipo de interés efectivo a la fecha de cierre de las cuentas anuales. El Grupo considera para los instrumentos cotizados el valor de mercado de los mismos como sustituto del valor actual de los flujos de efectivo futuros, siempre que sea suficientemente fiable.

Para los "Activos financieros a valor razonable con cambios en el patrimonio neto", cuando existen evidencias objetivas de que un descenso en el valor razonable se debe a su deterioro, las minusvalías latentes reconocidas como "Ajustes por cambios de valor" en el patrimonio neto se reconocen en la cuenta de pérdidas y ganancias consolidada.

La reversión del deterioro se reconoce como un ingreso en la cuenta de pérdidas y ganancias consolidada y tiene como límite el valor en libros del activo financiero que estaría registrado en la fecha de reversión si no se hubiese registrado el deterioro de valor.

Instrumentos de patrimonio

Existe una evidencia objetiva de que los instrumentos de patrimonio se han deteriorado cuando después de su reconocimiento inicial ocurre un evento o una combinación de ellos que suponga que no se va a poder recuperar su valor en libros debido a un descenso prolongado o significativo en su valor razonable.

En el caso de instrumentos de patrimonio valorados al coste y de las inversiones en el patrimonio de empresas del grupo, multigrupo y asociadas no eliminadas en el proceso de consolidación por no entrar en el perímetro, la pérdida por deterioro se calcula como la diferencia entre su valor en libros y el importe recuperable, que es el mayor importe entre su valor razonable menos los costes de venta y el valor actual de los flujos de efectivo futuros derivados de la inversión. Salvo mejor evidencia, en la estimación del deterioro se toma en consideración el patrimonio neto de la entidad participada, corregido por las plusvalías tácitas existentes en la fecha de la valoración. La reversión de las correcciones valorativas por deterioro se registra en la cuenta de pérdidas y ganancias consolidada, con el límite del valor en libros que tendría la inversión en la fecha de reversión si no se hubiera registrado el deterioro de valor, para las inversiones en el patrimonio de empresas del grupo, multigrupo y asociadas.

TIER 1 Technology, S.A. y Sociedades Dependientes
Memoria intermedia consolidada correspondiente al periodo de seis meses terminado el 30 de junio de 2021

4.8 Existencias

Las existencias se valoran a su precio de adquisición o coste de producción. El precio de adquisición incluye el importe facturado por el proveedor, después de deducir cualquier descuento, rebaja en el precio u otras partidas similares, y todos los gastos adicionales producidos hasta que los bienes se hallan ubicados para su venta, tales como transportes, aranceles de aduanas, seguros y otros directamente atribuibles a la adquisición de las existencias. El coste de producción se determina añadiendo al precio de adquisición de las materias primas y otras materias consumibles, los costes directamente imputables al producto.

Dado que las existencias del Grupo no necesitan un periodo de tiempo superior a un año para estar en condiciones de ser vendidas, no se incluyen gastos financieros en el precio de adquisición o coste de producción.

El Grupo utiliza el coste medio ponderado para la asignación de valor a las existencias.

Cuando el valor neto realizable de las existencias es inferior a su precio de adquisición o a su coste de producción, se efectúan las oportunas correcciones valorativas, reconociéndolas como un gasto en la cuenta de pérdidas y ganancias. Para las materias primas y otras materias consumibles en el proceso de producción, no se realiza corrección valorativa si se espera que los productos terminados a los que se incorporarán sean vendidos por encima del coste.

4.9 Efectivo y otros activos líquidos equivalentes

Este epígrafe incluye el efectivo en caja, las cuentas corrientes bancarias y los depósitos y adquisiciones temporales de activos que cumplen con todos los siguientes requisitos:

- Son convertibles en efectivo.
- En el momento de su adquisición su vencimiento no era superior a tres meses.
- No están sujetos a un riesgo significativo de cambio de valor.
- Forman parte de la política de gestión normal de tesorería del Grupo.

4.10 Acciones propias

Las acciones propias se registran en el patrimonio neto como menos fondos propios cuando se adquieren, no registrándose ningún resultado en la cuenta de pérdidas y ganancias consolidada por su venta o cancelación. Los ingresos y gastos derivados de las transacciones con acciones propias se registran directamente en el patrimonio neto como reservas.

4.11 Subvenciones

Las subvenciones se califican como no reintegrables cuando se han cumplido las condiciones establecidas para su concesión, registrándose en ese momento directamente en el patrimonio neto, una vez deducido el efecto impositivo correspondiente.

Las subvenciones, donaciones y legados no reintegrables se contabilizan con carácter general, como ingresos directamente imputados al patrimonio neto y se reconocen en la cuenta de pérdidas y ganancias como ingresos sobre una base sistemática y racional de forma correlacionada con los gastos derivados de la subvención, donación o legado.

Las subvenciones reintegrables se registran como pasivos del Grupo hasta que adquieren la condición de no reintegrables, no registrándose ningún ingreso hasta dicho momento.

TIER 1 Technology, S.A. y Sociedades Dependientes
Memoria intermedia consolidada correspondiente al periodo de seis meses terminado el 30 de junio de 2021

Las subvenciones recibidas para financiar gastos específicos se imputan a la cuenta de pérdidas y ganancias consolidada del ejercicio en el que se devenguen los gastos que están financiando. Las subvenciones recibidas para adquirir o producir activos se imputan como ingresos del ejercicio en proporción a su amortización.

Dentro del epígrafe de pasivos financieros existen registradas ayudas reembolsables concedidas sin interés o a tipos de interés inferiores a los de mercado, de acuerdo con la normativa contable en vigor estos préstamos se registran a su coste amortizado utilizando una tasa de interés de mercado, reflejándose la diferencia entre dicho importe y el valor nominal como una subvención no reintegrable.

4.12 Provisiones y contingencias

Los pasivos que resultan indeterminados respecto a su importe o a la fecha en que se cancelarán se reconocen en el balance como provisiones cuando el Grupo tiene una obligación actual (ya sea por una disposición legal, contractual o por una obligación implícita o tácita), surgida como consecuencia de sucesos pasados, que se estima probable que suponga una salida de recursos para su liquidación y que es cuantificable.

Las provisiones se valoran por el valor actual de la mejor estimación posible del importe necesario para cancelar o transferir a un tercero la obligación, registrándose los ajustes que surjan por la actualización de la provisión como un gasto financiero conforme se van devengando. Cuando se trata de provisiones con vencimiento inferior o igual a un año, y el efecto financiero no es significativo, no se lleva a cabo ningún tipo de descuento. Las provisiones se revisan a la fecha de cierre de cada balance y son ajustadas con el objetivo de reflejar la mejor estimación actual del pasivo correspondiente en cada momento.

Las compensaciones a recibir de un tercero en el momento de liquidar las provisiones, se reconocen como un activo, sin minorar el importe de la provisión, siempre que no existan dudas de que dicho reembolso va a ser recibido, y sin exceder del importe de la obligación registrada. Cuando existe un vínculo legal o contractual de exteriorización del riesgo, en virtud del cual el Grupo no va a responder del mismo, el importe de dicha compensación se deduce del importe de la provisión.

Por otra parte, se consideran pasivos contingentes aquellas posibles obligaciones, surgidas como consecuencia de sucesos pasados, cuya materialización está condicionada a que ocurran eventos futuros que no están enteramente bajo el control del Grupo y aquellas obligaciones presentes, surgidas como consecuencia de sucesos pasados, para las que no es probable que haya una salida de recursos para su liquidación o que no se pueden valorar con suficiente fiabilidad. Estos pasivos no son objeto de registro contable, detallándose los mismos en la memoria, excepto cuando la salida de recursos es remota.

4.13 Impuesto sobre beneficios

El gasto por impuesto sobre beneficios del ejercicio se calcula mediante la suma del impuesto corriente, que resulta de aplicar el correspondiente tipo de gravamen a la base imponible del ejercicio menos las bonificaciones y deducciones existentes, y de las variaciones producidas durante dicho ejercicio en los activos y pasivos por impuestos diferidos registrados. Se reconoce en la cuenta de pérdidas y ganancias consolidada, excepto cuando corresponde a transacciones que se registran directamente en el patrimonio neto, en cuyo caso el impuesto correspondiente también se registra en el patrimonio neto, y en la contabilización inicial de las combinaciones de negocios en las que se registra como los demás elementos patrimoniales del negocio adquirido.

Los impuestos diferidos se registran para las diferencias temporarias existentes en la fecha del balance entre la base fiscal de los activos y pasivos y sus valores contables. Se considera como base fiscal de un elemento patrimonial el importe atribuido al mismo a efectos fiscales.

TIER 1 Technology, S.A. y Sociedades Dependientes
Memoria intermedia consolidada correspondiente al periodo de seis meses terminado el 30 de junio de 2021

El efecto impositivo de las diferencias temporarias se incluye en los correspondientes epígrafes de "Activos por impuesto diferido" y "Pasivos por impuesto diferido" del balance.

El Grupo reconoce un pasivo por impuesto diferido para todas las diferencias temporarias imponibles.

El Grupo reconoce los activos por impuesto diferido para todas las diferencias temporarias deducibles, y bases imponibles negativas pendientes de compensar, en la medida en que resulte probable que las sociedades consolidadas dispongan de ganancias fiscales futuras que permitan la aplicación de estos activos.

En la fecha de cierre de cada ejercicio el Grupo evalúa los activos por impuestos diferidos reconocidos y aquellos que no se han reconocido anteriormente. En base a tal evaluación, el Grupo procede a dar de baja un activo reconocido anteriormente si ya no resulta probable su recuperación, o procede a registrar cualquier activo por impuesto diferido no reconocido anteriormente siempre que resulte probable que el Grupo disponga de ganancias fiscales futuras que permitan su aplicación.

Los activos y pasivos por impuesto diferido se valoran a los tipos de gravamen esperados en el momento de su reversión, según la normativa vigente aprobada, y de acuerdo con la forma en que racionalmente se espera recuperar o pagar el activo o pasivo por impuesto diferido.

Los activos y pasivos por impuesto diferido no se descuentan y se clasifican como activos y pasivos no corrientes.

Con fecha 28 de diciembre de 2020, la Sociedad dominante se acogió a tributar en régimen de consolidación fiscal, para el ejercicio 2021 y siguientes, junto con sus sociedades dependientes Comerzzia, Tecnologías específicas para el comercio, S.L., Tier7 Innovation, S.L.U. y ASG, Aplicaciones y Sistemas de Gestión, S.L. El resto de sociedades del Grupo tributan individualmente sus impuestos sobre beneficios.

4.14 Clasificación de los activos y pasivos entre corrientes y no corrientes

Los activos y pasivos se presentan en el balance clasificados entre corrientes y no corrientes. A estos efectos, los activos y pasivos se clasifican como corrientes cuando están vinculados al ciclo normal de explotación del Grupo y se esperan vender, consumir, realizar o liquidar en el transcurso del mismo; son diferentes a los anteriores y su vencimiento, enajenación o realización se espera que se produzca en el plazo máximo de un año; se mantienen con fines de negociación o se trata de efectivo y otros activos líquidos equivalentes cuya utilización no está restringida por un periodo superior a un año.

4.15 Ingresos y gastos

De acuerdo con el principio de devengo, los ingresos y gastos se registran cuando se producen, con independencia de la fecha de su cobro o de su pago.

Ingresos por ventas y prestaciones de servicios

Los ingresos se reconocen cuando se prevé que el Grupo reciba los beneficios o rendimientos económicos derivados de la transacción y el importe de los ingresos y de los costes incurridos o a incurrir puede valorarse con fiabilidad. Los ingresos se valoran al valor razonable de la contrapartida recibida o por recibir, deduciendo los descuentos, rebajas en el precio y otras partidas similares que el Grupo pueda conceder, así como, en su caso, los intereses incorporados al nominal de los créditos.

TIER 1 Technology, S.A. y Sociedades Dependientes
Memoria intermedia consolidada correspondiente al periodo de seis meses terminado el 30 de junio de 2021

Los impuestos indirectos que gravan las operaciones y que son repercutibles a terceros no forman parte de los ingresos.

Adicionalmente, se aplican los siguientes criterios dependiendo del tipo de actividades desarrolladas por el Grupo:

- Los ingresos por las licencias de software (producto propio) se reconocen inicialmente cuando se ponen a disposición del cliente. Sin embargo, las renovaciones o mantenimiento de licencias de software se reconocen a medida que transcurre el período para las que se contratan.
- Los ingresos por servicios de implantación de software se reconocen, cuando el resultado de la transacción puede ser estimado con fiabilidad, en función de su grado de ejecución.

Los ingresos de los proyectos comprenden generalmente la suma del precio estipulado en el contrato, más el valor de las modificaciones o adicionales al trabajo originariamente previsto, o aquel proyecto ejecutado sobre el que, aun no estando aprobado, existe certeza razonable en cuanto a su facturación. De conformidad a lo anterior, si el resultado del contrato puede ser estimado con suficiente fiabilidad, se registran los ingresos valorando los servicios prestados. El porcentaje de realización se determina en función de los costes incurridos respecto a los costes totales estimados. Los costes incurridos para la realización de los proyectos se imputan a los mismos a medida que se van produciendo, incluyendo las pérdidas que se puedan incurrir en tanto los proyectos estén pendientes de liquidar.

En el caso de que las facturaciones realizadas superen el ingreso obtenido aplicando el porcentaje de realización, dicho exceso se registra como "Anticipos de clientes" si al cierre del ejercicio estos importes están cobrados, y en "Periodificaciones a corto plazo" si no se han cobrados. Por el contrario, el importe correspondiente a los ingresos no facturados se registra formando parte del saldo de "Clientes por ventas y prestaciones de servicios" en el balance.

- Los ingresos por despliegue de infraestructuras informáticas se reconocen con los mismos criterios indicados en el punto anterior.
- Los ingresos por mantenimiento de infraestructuras se reconocen en función del período al que corresponden.
- Los ingresos por suministros de equipos de procesos de información se reconocen cuando la Sociedad ha transferido al comprador los riesgos y beneficios significativos inherentes a la propiedad de los bienes y no mantiene su gestión, ni retiene el control efectivo de los mismos.

4.16 Operaciones con partes vinculadas

Las transacciones con partes vinculadas se contabilizan de acuerdo con las normas de valoración, en las mismas condiciones que si fueran realizadas con un tercero.

Los precios de las operaciones realizadas con partes vinculadas se encuentran adecuadamente soportados, por lo que se considera que no existen riesgos que pudieran originar pasivos fiscales significativos.

TIER 1 Technology, S.A. y Sociedades Dependientes

Memoria intermedia consolidada correspondiente al periodo de seis meses terminado el 30 de junio de 2021

4.17 Combinaciones de negocios

Las combinaciones de negocios en las que la Sociedad adquiere el control de uno o varios negocios mediante la fusión o escisión de varias empresas o por la adquisición de todos los elementos patrimoniales de una empresa o de una parte que constituya uno o más negocios, se registran por el método de adquisición, que supone contabilizar, en la fecha de adquisición, los activos identificables adquiridos y los pasivos asumidos por su valor razonable, siempre y cuando éste pueda ser medido con fiabilidad.

La diferencia entre el coste de la combinación de negocios y el valor de los activos identificables adquiridos menos el de los pasivos asumidos se registra como fondo de comercio, en el caso en que sea positiva, o como un ingreso en la cuenta de pérdidas y ganancias, en el caso en que sea negativa.

Si las sociedades integrantes del grupo formalizan acuerdos en la fecha de adquisición con los socios externos sobre los instrumentos financieros de una sociedad dependiente, como pudieran ser compromisos de compra futura o la emisión de opciones de venta, obligándose a entregar efectivo u otros activos si dichos acuerdos llegan a ejecutarse, la partida de socios externos se valora en dicho momento por el valor actual del importe acordado y se presenta en el balance consolidado como un pasivo financiero.

La diferencia entre la parte proporcional del patrimonio neto, determinado a efectos de consolidación, representativa de la participación de los minoritarios en el capital de la sociedad dependiente y el valor del pasivo financiero contabilizado se registra como fondo de comercio de consolidación (Nota 4.1).

Las combinaciones de negocios para las que en la fecha de cierre del ejercicio no se ha concluido el proceso de valoración necesario para aplicar el método de adquisición se contabilizan utilizando valores provisionales. Estos valores deben ser ajustados en el plazo máximo de un año desde la fecha de adquisición. Los ajustes que se reconozcan para completar la contabilización inicial se realizan de forma retroactiva, de forma que los valores resultantes sean los que se derivarían de haber tenido inicialmente dicha información, ajustándose, por tanto, las cifras comparativas (Nota 2.5).

4.18 Negocios conjuntos

El Grupo registra en el balance los negocios conjuntos que no se manifiestan a través de la constitución de una empresa, en función de su participación, contabilizando la parte proporcional de los activos controlados conjuntamente y de los pasivos incurridos conjuntamente, así como los activos afectos a la explotación conjunta que estén bajo su control y los pasivos incurridos como consecuencia del negocio conjunto.

En la cuenta de pérdidas y ganancias consolidada se registra la parte proporcional de los ingresos generados y de los gastos incurridos por el negocio conjunto que corresponden al Grupo. Igualmente, en el estado de cambios en el patrimonio neto y en el estado de flujos de efectivo se integra la parte proporcional de los importes de las partidas del negocio conjunto que corresponde al Grupo en función del porcentaje de participación.

Los resultados no realizados por transacciones entre el Grupo y el negocio conjunto se eliminan en proporción a la participación. Del mismo modo, se eliminan los importes de los activos, pasivos, ingresos, gastos y flujos de efectivo recíprocos.

4.19 Indemnizaciones por despido

De acuerdo con la legislación laboral vigente, el Grupo está obligado al pago de indemnizaciones a aquellos empleados con los que, en determinadas condiciones, rescinda sus relaciones laborales.

TIER 1 Technology, S.A. y Sociedades Dependientes
Memoria intermedia consolidada correspondiente al periodo de seis meses terminado el 30 de junio de 2021

Las indemnizaciones por despido susceptibles de cuantificación razonable se registran como gasto del ejercicio en el que existe una expectativa válida creada por el Grupo frente a los terceros afectados.

4.20 Transacciones en moneda extranjera

La moneda funcional y de presentación del Grupo es el euro.

Las transacciones en moneda extranjera se convierten en su valoración inicial al tipo de cambio de contado vigente en la fecha de la transacción.

Los activos y pasivos monetarios denominados en moneda extranjera se convierten al tipo de cambio de contado vigente en la fecha de balance. Las diferencias de cambio, tanto positivas como negativas, que se originen en este proceso, así como las que se produzcan al liquidar dichos elementos patrimoniales, se reconocen en la cuenta de pérdidas y ganancias consolidada del ejercicio en el que surjan.

Las partidas no monetarias valoradas a coste histórico se valoran aplicando el tipo de cambio de la fecha de la transacción.

Las partidas no monetarias registradas por su valor razonable se valoran aplicando el tipo de cambio de la fecha de determinación del mismo. Las diferencias de cambio se registran en la cuenta de pérdidas y ganancias consolidada, salvo que la variación del valor de la partida no monetaria se registre en patrimonio neto, en cuyo caso las diferencias de cambio correspondientes también se registran en patrimonio neto.

4.21 Transacciones entre Sociedades del Grupo incluidas en el perímetro de consolidación

Los saldos y transacciones entre las sociedades dentro del perímetro de consolidación se eliminan en las cuentas anuales consolidadas, así como los resultados por operaciones internas.

4.22 Homogeneización de partidas de las cuentas anuales de la Sociedad dominante y sus sociedades dependientes

En general, todas las sociedades consolidadas aplican los mismos criterios y principios contables para la formulación de las cuentas anuales, incluyendo en el caso en que los saldos y operaciones de las sociedades individuales no sean coincidentes, los ajustes necesarios para su homogeneización.

4.23 Socios externos

La valoración de los socios externos se realiza en función de su participación efectiva en el patrimonio neto de la sociedad dependiente una vez incorporados los ajustes de eliminación de la inversión-patrimonio neto y de homogeneización.

TIER 1 Technology, S.A. y Sociedades Dependientes
Memoria intermedia consolidada correspondiente al periodo de seis meses terminado el 30 de junio de 2021

5. INMOVILIZADO INTANGIBLE

El detalle y los movimientos de las distintas partidas que componen el inmovilizado intangible son los siguientes:

(Euros)	Saldo Inicial	Altas por primera consolidación (Nota 23)	Altas y dotaciones	Saldo final
30.06.2021				
Coste				
Patentes, licencias, marcas y similares	17.050,32	415,90	-	17.466,22
Fondo de comercio	29.044,12	408.247,17	106.910,50	544.201,79
Aplicaciones Informáticas	2.642.585,08	2.981.005,13	212.097,91	5.835.688,12
	2.688.679,52	3.389.668,20	319.008,41	6.397.356,13
Amortización acumulada				
Patentes, licencias, marcas y similares	(15.503,30)	-	(297,70)	(15.801,00)
Fondo de comercio	(10.407,47)	-	(18.046,73)	(28.454,20)
Aplicaciones Informáticas	(1.906.441,47)	(1.348.016,47)	(268.402,11)	(3.522.860,05)
	(1.932.352,24)	(1.348.016,47)	(286.746,54)	(3.567.115,25)
Valor neto contable	756.327,28	2.041.651,73	32.261,87	2.830.240,88
31.12.2020				
Coste				
Patentes, licencias, marcas y similares	17.050,32	-	-	17.050,32
Fondo de comercio	29.044,12	-	-	29.044,12
Aplicaciones Informáticas	2.311.917,85	-	330.667,23	2.642.585,08
	2.358.012,29	-	330.667,23	2.688.679,52
Amortización acumulada				
Patentes, licencias, marcas y similares	(14.868,77)	-	(634,53)	(15.503,30)
Fondo de comercio	(7.503,06)	-	(2.904,41)	(10.407,47)
Aplicaciones Informáticas	(1.616.400,35)	-	(290.041,12)	(1.906.441,47)
	(1.638.772,18)	-	(293.580,06)	(1.932.352,24)
Valor neto contable	719.240,11	-	-	756.327,28

5.1 Fondo de comercio

La composición del Fondo de Comercio, según causa y período de origen, es la siguiente:

Periodo de origen	Coste			Amortización acumulada		
	Por activos Reconocidos	Por opciones de venta	Total	Por activos Reconocidos	Por opciones de venta	Total
Primer semestre de 2021						
Computata, S.A.	291.358,08	106.910,50	398.268,58	(12.139,92)	(4.454,60)	(16.594,52)
CPI Retail	116.889,09	-	116.889,09	-	-	-
	408.247,17	106.910,50	515.157,67	(12.139,92)	(4.454,60)	(16.594,52)
Anteriores (ASG)	29.044,12	-	29.044,12	(11.859,68)	-	(11.859,68)
Total	437.291,29	106.910,50	544.201,79	(23.999,60)	(4.454,60)	(28.454,20)

En el proceso de valoración de los activos adquiridos y los pasivos asumidos en las combinaciones de negocio efectuadas se han identificado aplicaciones informáticas cuyos valores razonables superan los valores contabilizados en libros de las sociedades adquiridas. Tales activos han sido reconocidos en la primera consolidación (Véanse notas 5.2 y 23).

El reconocimiento de tales activos ha generado fondos de comercio técnicos equivalentes a los pasivos por impuestos diferidos que los mismos implican, los cuales han sido asimismo registrados (véase nota 16.2).

TIER 1 Technology, S.A. y Sociedades Dependientes
Memoria intermedia consolidada correspondiente al periodo de seis meses terminado el 30 de junio de 2021

Tal como se expone en la nota 23.1, la sociedad dependiente Comerzzia ha concedido tres opciones de venta a los socios externos de Computata, S.A. El precio de ejercicio de estas opciones se determinará en función de la evolución de ventas de Computata, S.A. Los importes estimados de tales precios de ejercicio se han contabilizado como pasivos financieros (véase nota 15.2) por lo que se ha registrado como fondo de comercio la diferencia entre tales pasivos y el valor de las participaciones objeto de las opciones según los valores contabilizados en la primera consolidación.

5.2 Aplicaciones informáticas

Como consecuencia de las combinaciones de negocio efectuadas en el primer semestre de 2021, y tal como se expone en la Nota 23, se han contabilizado altas por Aplicaciones informáticas según el siguiente detalle:

	Computata, S.A.		CPI Retail		Total	
	Coste	Amortización acumulada	Coste	Amortización acumulada	Coste	Amortización acumulada
Contabilizadas en libros de la sociedad adquirida	-	-	1.348.016,47	(1.348.016,47)	1.348.016,47	(1.348.016,47)
Otros activos identificados	1.165.432,32	-	467.556,34	-	1.632.988,66	-
Total	1.165.432,32	-	1.815.572,81	(1.348.016,47)	2.981.005,13	(1.348.016,47)

Las restantes altas registradas en las cuentas de aplicaciones informáticas se deben a los desarrollos efectuados por el Grupo de sus propios productos de software, ya sea con recursos propios o adquiridos externamente.

5.3 Otra información

Al 30 de junio de 2021 existían elementos totalmente amortizados por importe de 2.479.843,89 euros correspondiente a marcas y a aplicaciones informáticas (1.106.210,30 euros al 31 de diciembre de 2020).

Ni a 30 de junio de 2021 ni a 31 de diciembre de 2020 existen compromisos firmes de compra o de venta de inmovilizado intangible.

El Grupo ha recibido varias subvenciones y préstamos sin interés o con intereses inferiores a los de mercado para financiar el desarrollo de aplicaciones informáticas propias (Nota 13).

TIER 1 Technology, S.A. y Sociedades Dependientes
Memoria intermedia consolidada correspondiente al periodo de seis meses terminado el 30 de junio de 2021

6. INMOVILIZADO MATERIAL

El detalle y los movimientos de las distintas partidas que componen el inmovilizado material son los siguientes:

(Euros)	Saldo inicial	Altas por primera consolidación (Nota 23)	Altas y dotaciones	Saldo final
30.06.2021				
Coste				
Terrenos y Construcciones	205.597,63	866.459,12	-	1.072.056,75
Instalaciones técnicas y otro inmovilizado material	480.993,86	350.018,73	10.886,19	841.898,78
	686.591,49	1.216.477,85	10.886,19	1.913.955,53
Amortización acumulada				
Terrenos y Construcciones	(86.024,82)	(152.661,77)	(9.988,59)	(248.675,18)
Instalaciones técnicas y otro inmovilizado material	(411.247,64)	(329.219,26)	(13.334,31)	(753.801,21)
	(497.272,46)	(481.881,03)	(23.322,90)	(1.002.476,39)
Valor neto contable	189.319,03	734.596,82	-	911.479,14
31.12.2020				
Coste				
Terrenos y Construcciones	205.597,63	-	-	205.597,63
Instalaciones técnicas y otro inmovilizado material	431.643,92	21.043,26	28.306,68	480.993,86
	637.241,55	21.043,26	28.306,68	686.591,49
Amortización acumulada				
Terrenos y Construcciones	(83.031,30)	-	(2.993,52)	(86.024,82)
Instalaciones técnicas y otro inmovilizado material	(372.157,40)	(18.417,19)	(20.673,05)	(411.247,64)
	(455.188,70)	(18.417,19)	(23.666,57)	(497.272,46)
Valor neto contable	182.052,85	2.626,07	-	189.319,03

A 30 de junio de 2021 el valor de los terrenos incluido en el epígrafe "Terrenos y Construcciones" es de 432.722,05 euros (55.922,05 euros a 31 de diciembre de 2020).

6.1 Descripción de los principales movimientos

La columna de altas por primera consolidación refleja el efecto sobre estas cuentas de la inclusión en el perímetro de consolidación de las sociedades Computata, S.A. y CPI Retail (en el primer semestre de 2021), así como de Dinamic Area Software, S.L. (en 2020).

Durante el primer semestre del ejercicio 2021 se han producido altas por importe de 10.886,19 euros que corresponden principalmente a la compra de equipos de procesos de información (28.306,68 euros en 2020).

6.2 Arrendamientos operativos

El Grupo tiene contratos de arrendamiento de inmuebles de sus oficinas centrales y otros centros operativos, por varios vehículos y por maquinaria.

El gasto total de dichos contratos ha ascendido a 194.710,22 euros a 30 de junio 2021 (143.202,73 euros a 30 de junio de 2020) (Nota 17.4).

TIER 1 Technology, S.A. y Sociedades Dependientes
Memoria intermedia consolidada correspondiente al periodo de seis meses terminado el 30 de junio de 2021

Los pagos futuros mínimos de los contratos de arrendamiento no cancelables al 30 de junio de 2021 son los siguientes:

(Euros)	30.06.2021	30.06.2020
Hasta un año	299.678,25	269.128,08
Entre uno y cinco años	256.111,25	398.157,81
	555.789,50	667.285,89

El desglose de las cuotas por arrendamiento de los contratos registradas como gasto del ejercicio, desglosadas de acuerdo a la naturaleza de dichos contratos es el siguiente:

(Euros)	30.06.2021	30.06.2020
Arrendamiento de inmuebles	107.392,92	88.376,81
Alquiler de vehículos	64.729,75	39.037,01
Alquiler de maquinaria y otros	22.587,55	15.788,91
	194.710,22	143.202,73

6.3 Arrendamientos financieros

El valor neto contable de las inmovilizaciones materiales adquiridas mediante contratos de arrendamiento financiero al 30 de junio de 2021 es el siguiente:

(Euros)	30.06.2021
Oficinas	-
Terrenos	376.800,00
Construcciones	408.200,00
Amortización acumulada	(125.866,98)
	659.133,02

No existían contratos de arrendamiento financiero a 31 de diciembre de 2020.

El importe por el que fueron reconocidos inicialmente los activos por arrendamiento financiero fue al valor de los pagos mínimos a realizar en el momento de la firma del contrato de arrendamiento financiero.

Los pagos futuros mínimos de los contratos de arrendamiento financiero no cancelables al 30 de junio de 2021 son los siguientes:

(Euros)	30.06.2021
Hasta un año	65.788,92
Entre uno y cinco años	281.994,86
Más de cinco años	69.120,15
	416.903,93

El contrato de arrendamiento financiero suscrito por Computata, S.A. vence el 15 de abril de 2027. El plazo original fue de 12 años y las cuotas son mensuales.

TIER 1 Technology, S.A. y Sociedades Dependientes
Memoria intermedia consolidada correspondiente al periodo de seis meses terminado el 30 de junio de 2021

6.4 Otra información

Al 30 de junio de 2021 existían elementos totalmente amortizados por importe de 535.391,61 euros correspondiente a los equipos para proceso de información (280.324,15 euros a 31 de diciembre de 2020).

El Grupo tiene contratadas pólizas de seguros que cubren el valor de reposición del inmovilizado material.

A 30 de junio de 2021 y 31 de diciembre de 2020 no existen compromisos de compra y venta de inmovilizado material. Tampoco existen elementos de inmovilizado material hipotecados.

Todo el inmovilizado material del Grupo se encuentra afecto a actividades empresariales propias de su actividad.

7. PARTICIPACIONES EN EMPRESAS DEL GRUPO Y ASOCIADAS

El detalle de participaciones en empresas del Grupo fuera del perímetro de consolidación (Nota 1.c) es el siguiente:

(Euros)	Retailware Servicios, S.A.	Comerzzia USA, LLC.	Retailware Technologies, S.L.	Saldo final
30.06.2021				
Porcentaje de participación	100,00%	100,00%	51,00%	
Coste	68.919,95	-	5.100,00	74.019,95
Correcciones valorativas por deterioro	(43.858,75)	-	-	(43.858,75)
	25.061,20	-	5.100,00	30.161,20
31.12.2020				
Porcentaje de participación	100,00%	100,00%	-	
Coste	68.919,95	-	-	68.919,95
Correcciones valorativas por deterioro	(42.757,46)	-	-	(42.757,46)
	26.162,49	-	-	26.162,49

Datos obtenidos de la última información disponible no auditada

Retailware Servicios, S.A. es una Sociedad Limitada domiciliada en Quito (Ecuador) y cuya actividad principal es la venta, asesoramiento, diseño, elaboración, suministro, integración y mantenimiento de soluciones tecnológicas de la información y comunicaciones, así como la prestación de servicios de análisis, desarrollo y mantenimiento integral de sistemas de la información.

Comerzzia USA, LLC. es una Sociedad Limitada constituida bajo las leyes del estado de Florida y cuya actividad principal es la venta de licencias de uso, servicios de mantenimiento e implantación del producto comerzzia.

La sociedad Retailware Technologies, S.L. es una sociedad española que se ha constituido el 20 de abril de 2021 y su actividad principal consiste en Servicios y soluciones relacionadas con Tecnologías de la Información y las Comunicaciones (TIC).

La Sociedad ha efectuado las comunicaciones correspondientes a las sociedades participadas, indicadas en el artículo 155 de la Ley de Sociedades de Capital, y no existe ningún compromiso por el que se pueda incurrir en contingencias respecto a dichas empresas.

Ninguna de las Sociedades cotiza en bolsa.

TIER 1 Technology, S.A. y Sociedades Dependientes
Memoria intermedia consolidada correspondiente al periodo de seis meses terminado el 30 de junio de 2021

8. ACTIVOS FINANCIEROS

La composición de los activos financieros, excepto las inversiones en el patrimonio de empresas del grupo, multigrupo y asociadas excluidas del perímetro, al 30 de junio de 2021 y a 31 de diciembre de 2020:

(Euros)	Instrumentos de patrimonio		Créditos, derivados y otros		Total	
	30.06.2021	31.12.2020	30.06.2021	31.12.2020	30.06.2021	31.12.2020
Activos financieros a largo plazo						
Inversiones en empresas del grupo y asociadas	-	-	2.839,14	2.959,41	2.839,14	2.959,41
Inversiones financieras	1.715,41	1.475,00	66.332,41	60.759,86	68.047,82	62.234,86
	1.715,41	1.475,00	69.171,55	63.719,27	70.886,96	65.194,27
Activos financieros a corto plazo						
Deudores comerciales y otras cuentas a cobrar (*)	-	-	5.256.907,00	4.541.709,42	5.256.907,00	4.541.709,42
Inversiones en empresas del grupo	-	-	607,78	1.618,93	607,78	1.618,93
Inversiones financieras	-	-	1.953,75	41.604,09	1.953,75	41.604,09
	-	-	5.259.468,53	4.584.932,44	5.259.468,53	4.584.932,44
	1.715,41	1.475,00	5.328.640,08	4.648.651,71	5.330.366,49	4.660.126,71

(*) Excluye saldos con las Administraciones Públicas al no ser considerados activos financieros.

8.1 Activos financieros a coste amortizado (Préstamos y partidas a cobrar)

El detalle de los activos financieros incluidos en esta categoría al 30 de junio de 2021 y a 31 de diciembre de 2020 es el siguiente:

(Euros)	30.06.2021	31.12.2020
Activos financieros a largo plazo		
Créditos a sociedades empresas del grupo (Nota 19.1)	2.839,14	2.959,41
Créditos a terceros	13.201,19	15.087,08
Otros activos financieros	53.131,22	45.672,78
	69.171,55	63.719,27
Activos financieros a corto plazo		
Clientes por ventas y prestaciones de servicios	5.171.427,59	4.394.785,40
Clientes, empresas del grupo y asociadas (Nota 19.1)	67.297,27	142.235,21
Deudores varios	15.288,18	-
Personal	2.893,96	4.688,81
Otros activos financieros con empresas del grupo (Nota 19.1)	607,78	1.618,93
Otros activos financieros a corto plazo	1.953,75	41.604,09
	5.259.468,53	4.584.932,44

Créditos a empresas del grupo y asociadas

El detalle de los créditos a empresas del grupo a largo plazo es el siguiente:

(Euros)	30.06.2021	31.12.2020
Comerzzia USA, LLC	2.839,14	2.959,41
	2.839,14	2.959,41

TIER 1 Technology, S.A. y Sociedades Dependientes
Memoria intermedia consolidada correspondiente al periodo de seis meses terminado el 30 de junio de 2021

El saldo con Comerzzia USA, LLC. refleja el valor neto de los fondos transferidos a dicha sociedad, que han totalizado 26.912,11 euros y de los que se han deducido las correcciones valorativas por importe de 24.072,97 euros, de las que 120,27 euros se han registrado con cargo a los resultados del ejercicio 2021 (1.149,25 euros en 2020).

Créditos a tercero a largo plazo

Este saldo recoge el préstamo a una empresa ajena al Grupo Tier1 asociado al proyecto Efabrica, en el que actúa en consorcio con la Sociedad dominante. Su vencimiento final está establecido en el ejercicio 2029 y no devenga intereses, estando financiado por un préstamo sin intereses registrado en el pasivo del balance.

Otros activos financieros

El saldo a largo plazo recoge, principalmente, las fianzas constituidas por licitaciones de concursos públicos así como en virtud de los contratos de arrendamiento.

A 31 de diciembre de 2020, el saldo a corto plazo incluía un préstamo de 39.000 euros concedido por la Sociedad dominante a un miembro del Consejo de administración a un plazo de seis meses. Este crédito, que ha devengado un tipo de interés del 0,90% anual (Nota 19.2), ha sido saldado a 30 de junio de 2021.

Vencimiento de los activos financieros (préstamos y partidas a cobrar)

El detalle de los vencimientos anuales de los préstamos y partidas a cobrar al 30 de junio de 2021 y 31 de diciembre de 2020, es el siguiente:

(Euros)	30.06.2021	31.12.2020
Año 2021	-	4.584.932,44
Año 2022	5.259.468,53	1.885,89
Año 2023	1.885,89	1.885,89
Año 2024	1.885,89	1.885,89
Año 2025	1.885,89	1.885,89
Año 2026 y siguientes	63.513,88	56.175,71
	5.328.640,08	4.648.651,71

El valor razonable de estos activos, calculado en base al método de descuento de flujos de efectivo, es similar a su valor contable, o está compensado por cuentas a pagar al mismo plazo proveniente de la misma operación.

Correcciones valorativas

El saldo de clientes por ventas y prestaciones de servicios se presenta neto de las correcciones por deterioro.

Los movimientos habidos en dichas correcciones son los siguientes:

(Euros)	30.06.2021	31.12.2020
Saldo inicial	(284.623,31)	(268.501,05)
Ajustes primera consolidación	(3.074,49)	(2.686,63)
Dotaciones	(42.849,50)	(13.435,63)
	(330.547,30)	(284.623,31)

TIER 1 Technology, S.A. y Sociedades Dependientes
Memoria intermedia consolidada correspondiente al periodo de seis meses terminado el 30 de junio de 2021

En el epígrafe “Pérdidas, deterioro y variación de provisiones por operaciones comerciales” de la cuenta de pérdidas y ganancias se recogen las dotaciones antes expuestas, así como las variaciones de las provisiones a corto plazo que han ascendido a 76.600,00 euros en el primer semestre del ejercicio 2021 (9.550,00 euros en 2020) (Véase nota 14).

9. EXISTENCIAS

La composición de este epígrafe al 30 de junio de 2021 es la siguiente:

(Euros)	30.06.2021	31.12.2020
Comerciales	100.170,23	-
	100.170,23	-

Al 30 de junio de 2021 no existen correcciones valorativas por deterioro de las existencias.

10. EFECTIVO Y OTROS ACTIVOS LÍQUIDOS EQUIVALENTES

La composición de este epígrafe al 30 de junio de 2021 y al 31 de diciembre de 2020 es la siguiente:

(Euros)	30.06.2021	31.12.2020
Caja	6.329,86	9.934,06
Cuentas corrientes a la vista	2.597.738,24	1.922.599,60
Otros activos líquidos equivalentes	238.809,02	194.310,22
	2.842.877,12	2.126.843,88

Las cuentas corrientes devengan el tipo de interés de mercado para este tipo de cuentas.

El epígrafe “Otros activos líquidos equivalentes” incluye el saldo de la “Cuenta de Liquidez” por valor de 238.809,01 euros (194.310,21 euros en 2020) correspondiente a la cuenta de efectivo a disposición de GVC GAESCO BEKA, SOCIEDAD DE VALORES, S.A., como proveedor de liquidez, en relación con la cotización de las acciones de la Sociedad dominante en el Mercado BME Growth (Nota 11.4). Este saldo está destinado a ese fin y no puede utilizarse para otra finalidad.

11. PATRIMONIO NETO - FONDOS PROPIOS

11.1 Capital escriturado

El capital social de la Sociedad dominante asciende a 100.000,00 euros, compuesto por 1.000.000 acciones de 0,10 euros de valor nominal cada una de ellas, totalmente suscritas y desembolsadas.

La única sociedad con participación superior al 10% del capital social es Microsistemas y Software, S.L.U. que ostenta un 44,34% (57,12% a 31 de diciembre de 2020).

Todas las acciones representativas del capital social gozan de los mismos derechos, no existiendo restricciones estatutarias a su transferibilidad y estando admitidas a negociación en el Mercado BME Growth desde el 22 de junio de 2018.

Con posterioridad al 30 de junio de 2021, la Junta General de Tier 1 Technology, S.A. ha acordado modificar el nominal de sus acciones mediante la división de las mismas (Véase Nota 24).

TIER 1 Technology, S.A. y Sociedades Dependientes
Memoria intermedia consolidada correspondiente al periodo de seis meses terminado el 30 de junio de 2021

11.2 Reservas y resultados de ejercicios anteriores

El detalle de Reservas y resultados de ejercicios anteriores de la Sociedad dominante es el siguiente:

(Euros)	30.06.2021	31.12.2020
Reservas de la sociedad dominante no distribuibles	1.007.298,45	937.127,22
Reserva legal	20.000,00	20.000,00
Reservas de capitalización	158.328,24	144.851,37
Reservas de nivelación	485.571,26	396.303,02
Reservas por acciones propias	343.398,95	375.972,83
Reservas distribuibles de la sociedad dominante	2.304.531,06	2.017.218,72
TOTAL	3.311.829,51	2.954.345,94

De acuerdo con la Ley de Sociedades de Capital, la reserva legal, mientras no supere el límite del 20% del capital social, no es distribuible a los accionistas y sólo podrá destinarse, en el caso de no tener otras reservas disponibles, a la compensación de pérdidas. Esta reserva podrá utilizarse igualmente para aumentar el capital social en la parte que exceda del 10% del capital ya aumentado.

Atendiendo a la normativa fiscal, la Sociedad dominante ha dotado las reservas de capitalización y nivelación que figuran en el balance con absoluta separación y título apropiado y serán indisponibles durante un plazo de cinco años desde el cierre del período impositivo al que corresponda la dotación, salvo por la existencia de pérdidas contables en la entidad.

La aplicación de resultados del ejercicio 2020 destinó 592.813,53 euros a Reservas Voluntarias, que se incluyen dentro de las Reservas distribuibles mostradas en el cuadro anterior. Dado que la Sociedad dominante efectuó un ERTE en dicho ejercicio, la distribución de tales reservas está sujeta a las limitaciones establecidas por la normativa aplicable.

El 13 de abril de 2021 la Junta General de accionistas aprobó la distribución de 350.000 euros de dividendo con cargo a reservas voluntarias de la Sociedad, siendo la fecha de pago el 13 de mayo de 2021. Asimismo, en la Junta General de socios celebrada el 26 de mayo de 2020 se aprobó el reparto de 300.000 euros de dividendos correspondiente al resultado del ejercicio 2019.

11.3 Reservas en Sociedades consolidadas

El detalle por sociedades de las Reservas en sociedades consolidadas es el siguiente:

(Euros)	30.06.2021	31.12.2020
Reservas en sociedades consolidadas por integración global	39.496,72	(113.410,86)
	39.496,72	(113.410,86)

11.4 Acciones propias

La Sociedad dominante ha efectuado operaciones con acciones propias con los siguientes fines:

- a) Dotar de liquidez al valor.
- b) Operaciones societarias.

TIER 1 Technology, S.A. y Sociedades Dependientes
Memoria intermedia consolidada correspondiente al periodo de seis meses terminado el 30 de junio de 2021

Como resultado de tales operaciones, la Sociedad dominante posee un total de 21.059 acciones propias al 30 de junio de 2021 (23.478 acciones a 31 de diciembre de 2020) cuyo coste ha ascendido a 343.398,95 euros (375.972,83 euros a 31 de diciembre de 2020), según se detalla a continuación:

Acciones propias	30.06.2021		31.12.2020	
	Acciones	Im porte	Acciones	Im porte
Liquidez	16.949,00	284.216,95	19.368,00	316.790,83
Operaciones societarias	4.110,00	59.182,00	4.110,00	59.182,00
TOTAL	21.059,00	343.398,95	23.478,00	375.972,83

Proveedor de liquidez

Como operación preparatoria para su cotización en el Mercado BME Growth, el 5 de junio de 2018 la Sociedad dominante adquirió 15.625 acciones propias por 16,00 euros cada una, desembolsándose un total de 250.000,00 euros.

El 22 de junio de 2018 fueron admitidas a negociación en el Mercado BME Growth la totalidad de las acciones representativas del capital social de la Sociedad dominante.

Para dotar de liquidez al valor y requerido por la Circular 7/2010 del 4 de enero del BME Growth – Empresa en Expansión, la Sociedad dominante formalizó un contrato de liquidez el 22 de junio de 2018 con GVC GAESCO BEKA, SOCIEDAD DE VALORES, S.A., como Proveedor de Liquidez. En virtud de dicho contrato, el Proveedor de Liquidez se compromete a ofrecer liquidez a los titulares de las acciones de la Sociedad dominante mediante la ejecución de operaciones de compraventa de acciones de la Sociedad en el BME Growth de acuerdo con el régimen previsto al respecto por la circular 7/2010, dando contrapartida a las posiciones vendedoras y compradoras existentes, de acuerdo con la norma de contratación y dentro de los horarios ordinarios de negociación, del BME Growth.

Durante el primer semestre del ejercicio 2021 el proveedor de liquidez por cuenta de la Sociedad dominante ha vendido 8.696 acciones (2.933 acciones en 2020) a un precio medio de 18,80 euros por un importe total de 154.938,62 euros (47.088,89 euros en 2020). Estas ventas han generado unos beneficios de 11.924,93 euros, que han sido registradas en "Otras reservas" dentro de la partida "Reservas distribuibles de la sociedad dominante" (Nota 11.2). En el mismo periodo ha comprado 6.277 acciones (6.098 acciones en 2020) a un precio medio de 18,19 euros, por un importe total de 110.439,81 euros (95.789,78 euros en 2020).

Como consecuencia de estas operaciones del Proveedor de liquidez, al 30 de junio de 2021 la Sociedad dominante posee 16.949 acciones de TIER 1 Technology, S.A. en autocartera (19.368 acciones a 31 de diciembre de 2020) cuyo coste medio es de 16,77 euros, totalizando un importe de 284.216,95 euros (316.790,83 euros a 31 de diciembre de 2020).

Operaciones societarias

Con fecha 27 de julio de 2020 la Sociedad dominante adquirió, mediante oferta abierta a todos los socios, 15.000 acciones en autocartera, a un precio de 14,40 euros por acción, con objeto de su utilización en operaciones societarias o, en su defecto, a su amortización.

Tal como se expone en la Nota 1.b, en el mes de diciembre de 2020, la Sociedad dominante adquirió participaciones de ASG Aplicaciones y Sistemas de Gestión, S.L. mediante la entrega de 10.890 de acciones de Tier1 y de efectivo.

Por tanto, al 30 de junio de 2021 la Sociedad dominante mantiene 4.110 acciones propias, cuyo coste ascendió a 59.182,00 euros, destinadas a operaciones societarias.

TIER 1 Technology, S.A. y Sociedades Dependientes
Memoria intermedia consolidada correspondiente al periodo de seis meses terminado el 30 de junio de 2021

11.5 Resultado consolidado

La aportación de cada una de las sociedades integradas en el perímetro de la consolidación al beneficio del ejercicio atribuido a la sociedad dominante es la siguiente:

(Euros)	30.06.2021			31.12.2020		
	Beneficio / (Pérdida)			Beneficio / (Pérdida)		
	Resultado individual por Sociedades	Ajustes de consolidación al resultado del ejercicio	Atribuido a la Sociedad Dominante	Resultado individual por Sociedades	Ajustes de consolidación al resultado del ejercicio	Atribuido a la Sociedad Dominante
TIER 1 Technology, S.L.	732.307,77	(72.534,48)	659.773,29	695.558,64	12.846,24	708.404,88
Comerzzia Tecnologías Específicas para el Comercio, S.L.	(11.952,78)	(105.957,68)	(117.910,46)	40.142,99	(32.627,34)	7.515,65
Tier 7 Innovation, S.L.U.	62.478,84	-	62.478,84	54.739,79	-	54.739,79
ASG, Aplicaciones y sistemas de gestión, S.L.	39.017,51	(7.454,74)	31.562,77	132.062,18	(55.333,32)	76.728,86
Dinamic Area Software, S.L.	15.251,93	(6.863,37)	8.388,56	2.598,81	(1.169,46)	1.429,35
Computata, S.A.	165.611,23	(26.355,67)	139.255,56	-	-	-
Processos Criativos - Sistemas de Informação, Lda,	-	-	-	-	-	-
	1.002.714,50	(219.165,95)	783.548,55	925.102,41	(76.283,88)	848.818,53

12. SOCIOS EXTERNOS

El saldo de este epígrafe del balance de situación consolidado recoge el valor de la participación de los accionistas minoritarios en las sociedades consolidadas dependientes. Asimismo, el saldo que se muestra en el epígrafe "Resultado atribuido a socios externos" de la cuenta de pérdidas y ganancias consolidada adjunta representa la participación de dichos accionistas minoritarios en el resultado del ejercicio.

Los movimientos que se han producido en este epígrafe al 30 de junio de 2021 y a 31 diciembre de 2020 han sido los siguientes:

(Euros)	Saldo Inicial	Participación en resultados del ejercicio	Distribución de dividendos	Variaciones perimetro /Otros	Saldo final
30.06.2021					
ASG, Aplicaciones y sistemas de gestión, S.L.	102.746,74	7.454,74	(10.508,38)	(89,12)	99.603,98
Comerzzia Tecnologías Específicas para el Comercio, S.L.	68.051,80	1.841,77	-	159.972,87	229.866,44
Dinamic Area Software, S.L.	40.206,00	6.863,37	-	-	47.069,37
Computata, S.A.	-	26.355,67	-	346.422,95	372.778,62
Processos Criativos - Sistemas de Informação, Lda,	-	-	-	196.000,00	196.000,00
	211.004,53	42.515,55	(10.508,38)	702.306,70	945.318,40
31.12.2020					
ASG, Aplicaciones y sistemas de gestión, S.L.	216.077,86	55.333,32	(46.089,39)	(122.575,06)	102.746,74
Comerzzia Tecnologías Específicas para el Comercio, S.L.	64.788,76	3.263,04	-	-	68.051,80
Dinamic Area Software, S.L.	-	1.169,46	-	39.036,54	40.206,00
	280.866,62	59.765,82	(46.089,39)	(83.538,52)	211.004,53

TIER 1 Technology, S.A. y Sociedades Dependientes
Memoria intermedia consolidada correspondiente al periodo de seis meses terminado el 30 de junio de 2021

13. PATRIMONIO NETO – SUBVENCIONES, DONACIONES O LEGADOS RECIBIDOS

Los movimientos de las subvenciones de capital por proyectos de I+D+I no reintegrables son los siguientes:

Entidad Concedente	Importe subvención	Saldo Inicial	Adiciones		Traspaso a resultado		Saldo Final
			Importe	Ex. impositivo	Importe	Ex. impositivo	
30.06.2021							
Corporación Tecnológica de Andalucía - Comerzzia Flag	46.285,76	5.234,76	-	-	(1.045,93)	261,48	4.450,31
Corporación Tecnológica de Andalucía - ERP Colaborativo	90.021,22	8.254,94	-	-	(1.548,74)	387,18	7.093,38
Corporación Tecnológica de Andalucía - Advanced Promotional Engine	41.531,85	-	41.531,85	(10.382,96)	(10.303,80)	2.575,95	23.421,04
Varias (Préstamos tipo 0)	-	5.218,89	16.525,88	(4.131,47)	(5.106,80)	1.276,70	13.783,20
	177.838,83	18.708,59	58.057,73	(14.514,43)	(18.005,27)	4.501,31	48.747,93
31.12.2020							
Corporación Tecnológica de Andalucía- Motor Predictivo	15.150,61	481,60	-	-	(642,15)	160,55	-
Corporación Tecnológica de Andalucía - Comerzzia Flag	46.285,76	6.803,65	-	-	(2.091,86)	522,97	5.234,76
Corporación Tecnológica de Andalucía - ERP Colaborativo	90.021,22	3.287,53	59.972,39	(14.993,10)	(53.349,18)	13.337,30	8.254,94
Varias (Préstamos tipo 0)	-	4.145,24	23.853,59	(5.963,40)	(22.422,05)	5.605,51	5.218,69
	151.457,59	14.718,02	83.825,98	(20.956,50)	(78.505,24)	19.626,33	18.708,59

Como se indica en la Nota 5.3, el Grupo ha recibido diversas subvenciones y préstamos a tipo de interés 0% o interés inferior al tipo de interés de mercado para financiar proyectos de I+D+i. La imputación a resultados de estas subvenciones se efectúa en la misma proporción en que se incurren en los correspondientes gastos o se amortizan las inversiones objetos de las mismas.

De acuerdo con la normativa contable en vigor los préstamos sin intereses o con tipos inferiores al de mercado se registran a su coste amortizado reflejándose la diferencia entre dicho importe y el valor nominal como una subvención no reintegrable (Nota 15.2).

El traspaso a resultado de las subvenciones de capital ha sido de 18.005,27 euros antes de impuestos (78.505,24 euros antes de impuestos a 31 de diciembre de 2020).

14. PROVISIONES

Los movimientos registrados en las provisiones a largo plazo son los siguientes:

(Euros)	30.06.2021			31.12.2020		
	Incentivos personal	Otras provisiones	Total	Incentivos personal	Otras provisiones	Total
Saldo inicial	-	-	-	-	-	-
Primera consolidación	3.200,00	20.000,00	23.200,00	-	-	-
Dotaciones / (Reversiones)	16.000,00	-	16.000,00	-	-	-
Saldo final	19.200,00	20.000,00	39.200,00	-	-	-

Las provisiones por incentivos al personal a largo plazo obedecen al plan de incentivos a tres años acordado con directivos de Computata, S.A.

Las Otras provisiones cubren posibles responsabilidades por contingencias legales o fiscales, así como por reclamaciones de terceros, provenientes de la sociedad dependiente CPI Retail.

TIER 1 Technology, S.A. y Sociedades Dependientes
Memoria intermedia consolidada correspondiente al periodo de seis meses terminado el 30 de junio de 2021

Los movimientos registrados en las provisiones a corto plazo son los siguientes:

(Euros)	30.06.2021			31.12.2020		
	Proyectos onerosos	Otras responsabil.	Total	Proyectos onerosos	Otras responsabil.	Total
Saldo inicial	26.800,00	-	26.800,00	17.250,00	-	17.250,00
Dotaciones / (Reversiones)	76.600,00	11.700,00	88.300,00	9.550,00	-	9.550,00
Saldo final	103.400,00	11.700,00	115.100,00	26.800,00	-	26.800,00

Las provisiones por proyectos onerosos cubren las pérdidas previstas en proyectos en curso.

Las provisiones por otras responsabilidades obedecen a las reclamaciones laborales de dos empleados.

15. PASIVOS FINANCIEROS

La composición de los pasivos financieros al 30 de junio de 2021 y a 31 de diciembre de 2020 es la siguiente:

(Euros)	Deudas con entidades de crédito		Derivados y otros		Total	
	30.06.2021	31.12.2020	30.06.2021	31.12.2020	30.06.2021	31.12.2020
Pasivos financieros a largo plazo						
Deudas a largo plazo	172.909,27	204.691,64	1.356.607,30	734.512,57	1.529.516,57	939.204,21
	172.909,27	204.691,64	1.356.607,30	734.512,57	1.529.516,57	939.204,21
Pasivos financieros a corto plazo						
Deudas a corto plazo	170.125,06	37.308,36	315.218,29	109.439,17	485.343,35	146.747,53
Deudas con empresas del grupo y asociadas a c/p	-	-	20.656,86	-	20.656,86	-
Acreedores comerciales y otras cuentas a pagar (*)	-	-	3.042.765,25	1.871.352,53	3.042.765,25	1.871.352,53
	170.125,06	37.308,36	3.378.640,40	1.980.791,70	3.548.765,46	2.018.100,06
	343.034,33	242.000,00	4.736.247,70	2.716.304,27	5.078.282,03	2.967.304,27

(*) Excluye saldos con las Administraciones Públicas al no ser considerados pasivos financieros.

15.1 Pasivos financieros a coste amortizado (Deudas con entidades de crédito)

Al 30 de junio de 2021 las deudas con entidades de crédito ascienden a 343.034,33 euros (242.000,00 euros a 31 de diciembre de 2020) correspondientes a un préstamo ICO concedido a una sociedad dependiente (232.203,72 euros) y el resto al importe dispuesto de una póliza de crédito, cuyo límite es de 500.000,00 euros.

De otro lado, al 30 de junio de 2021 la Sociedad dominante dispone de cuentas de crédito, con vencimiento anual renovable, sin utilizar por un límite total de 100.000,00 euros (100.000,00 euros a 31 de diciembre de 2020). Existen además varias cuentas de crédito sin utilizar en filiales por importe de 445.000 euros. El tipo de interés de dichas cuentas de crédito es el propio de mercado para este tipo de operación.

El detalle de los vencimientos anuales de estas deudas con entidades de crédito al 30 de junio de 2021 es el siguiente:

(Euros)	30.06.2021	31.12.2020
Año 2021	140.366,73	37.308,36
Año 2022	59.740,55	60.500,00
Año 2023	60.642,84	60.500,00
Año 2024	61.558,72	60.500,00
Año 2025	20.725,49	23.191,64
	343.034,33	242.000,00

TIER 1 Technology, S.A. y Sociedades Dependientes
Memoria intermedia consolidada correspondiente al periodo de seis meses terminado el 30 de junio de 2021

Avales

A 30 de junio de 2021, el Grupo tiene constituidos avales y garantías por importe de 243.697,66 euros (242.697,79 euros a 31 de diciembre de 2020) para operaciones propias del tráfico normal de su actividad, siendo en su mayoría provenientes de uniones temporales de empresas integradas.

15.2 Otras deudas a largo y corto plazo

La composición de estos epígrafes al 30 de junio de 2021 y a 31 de diciembre de 2020 es la siguiente:

(Euros)	30.06.2021	31.12.2020
A largo plazo		
Acreeedores por arrendamiento financiero (Nota 6.3)	351.115,01	-
Opciones de venta concedidas	303.682,98	-
Ayudas reembolsables	698.809,31	734.512,57
Otros créditos recibidos	3.000,00	-
	1.356.607,30	734.512,57
A corto plazo		
Acreeedores por arrendamiento financiero (Nota 6.3)	65.788,92	-
Opciones de venta concedidas	135.922,54	-
Ayudas reembolsables	107.869,60	106.841,48
Otros créditos recibidos	5.637,23	2.597,69
	315.218,29	109.439,17
	1.671.825,59	843.951,74

Las deudas por arrendamiento financiero corresponden al contrato de leasing suscrito por Computata, S.A. (Nota 6.3).

El saldo por Opciones de venta concedidas, a largo y corto plazo, refleja el valor estimado de los precios de ejercicio de las opciones de venta de acciones de Computata, S.A. concedidas a favor de sus socios minoritarios por la sociedad dependiente Comerzzia. Las opciones alcanzan al 18,85% del capital social y son ejercitables, a partes iguales, en mayo de 2022, 2023 y 2024 (Véase Nota 23.1).

Las ayudas reembolsables recibidas corresponden a préstamos sin interés o a tipos de interés inferiores a los de mercado concedidas por diferentes Organismos.

Estos préstamos se registran a su coste amortizado aplicando una tasa de interés de mercado reflejándose la diferencia entre dicho importe y el valor nominal como una subvención implícita no reintegrable (Nota 13). A 30 de junio de 2021 se han registrado gastos financieros por actualización por importe de 10.353,91 euros (21.365,95 euros al 31 de diciembre de 2020).

TIER 1 Technology, S.A. y Sociedades Dependientes
Memoria intermedia consolidada correspondiente al periodo de seis meses terminado el 30 de junio de 2021

El detalle de los vencimientos anuales de estas deudas al 30 de junio de 2021 y 31 de diciembre de 2020, es el siguiente:

(Euros)	30.06.2021	31.12.2020
Año 2021	51.701,79	109.439,17
Año 2022	294.626,32	95.769,80
Año 2023	310.356,08	95.522,30
Año 2024	320.298,14	96.097,44
Año 2025	175.501,62	103.073,71
Año 2026 y siguientes	519.341,63	344.049,32
	1.671.825,59	843.951,74

15.3 Deudas con empresas del grupo y asociadas

El detalle de las deudas con empresas del Grupo y asociadas es el siguiente:

(Euros)	30.06.2021	31.12.2020
Otras deudas (Nota 19.1)	20.168,80	-
	20.168,80	-

Este saldo obedece a los fondos recibidos de la sociedad dependiente no consolidada Retailware Servicios, S.A. a cuenta de la liquidación en curso.

15.4 Acreedores comerciales y otras cuentas a pagar

La composición de este epígrafe al 30 de junio de 2021 y a 31 de diciembre de 2020 es la siguiente:

(Euros)	30.06.2021	31.12.2020
Proveedores	1.364.622,19	968.910,97
Acreedores varios	461.202,51	268.998,83
Personal (remuneraciones pendientes de pago)	230.852,21	108.977,04
Anticipos de clientes	986.088,34	524.465,69
	3.042.765,25	1.871.352,53

TIER 1 Technology, S.A. y Sociedades Dependientes
Memoria intermedia consolidada correspondiente al periodo de seis meses terminado el 30 de junio de 2021

16. SITUACIÓN FISCAL

El detalle de los saldos por activos y pasivos fiscales al 30 de junio de 2021 y 31 de diciembre de 2020 es el siguiente:

(Euros)	30.06.2021	31.12.2020
Activos por impuesto diferido (Nota 16.2)	31.492,80	45.722,97
Activo por impuesto corriente	658,50	671,96
Otros créditos con las Administraciones Públicas	144.622,55	97.136,37
Hacienda Pública deudora por subvenciones concedidas	59.331,22	85.674,84
MA	10.774,90	362,48
Pagos a cuenta y retenciones	74.516,43	11.099,05
	176.773,85	143.531,30
Pasivos por impuesto diferido (Nota 16.2)	555.884,51	146.999,38
Pasivos por impuesto corriente	185.321,90	38.104,12
Otras deudas con las Administraciones Públicas	660.437,22	529.541,56
MA	331.103,12	307.441,82
RPF	148.238,50	81.668,31
IGIC	11.871,15	15.905,11
Seguridad Social	169.224,45	124.526,32
	1.401.643,63	714.645,06

Según las disposiciones legales vigentes, las liquidaciones de impuestos no pueden considerarse definitivas hasta que no hayan sido inspeccionadas por las autoridades fiscales o haya transcurrido el plazo de prescripción, actualmente establecido en cuatro años. Las sociedades del Grupo tienen abiertos a inspección los cuatro últimos ejercicios para todos los impuestos que le son aplicables. En opinión de los Administradores de la Sociedad dominante, no existen contingencias fiscales de importes significativos que pudieran derivarse, en caso de inspección, de posibles interpretaciones diferentes de la normativa fiscal aplicable a las operaciones realizadas por el Grupo.

TIER 1 Technology, S.A. y Sociedades Dependientes
Memoria intermedia consolidada correspondiente al periodo de seis meses terminado el 30 de junio de 2021

16.1 Cálculo del Impuesto sobre Sociedades

La conciliación entre el resultado contable consolidado y la suma de las bases imponibles del impuesto de las sociedades consolidadas es la siguiente:

(Euros)	Cuenta de pérdidas y ganancias		
	Aumentos	Disminuciones	Total
30.06.2021			
Saldo de ingresos y gastos del ejercicio			826.064,11
Impuesto sobre Sociedades			135.595,96
Saldo de ingresos y gastos del ejercicio antes de impuestos			961.660,07
Diferencias permanentes	26.214,27	(33.904,92)	(7.690,65)
Diferencias temporarias			
Con origen en el ejercicio	98.220,55	(84.358,13)	13.862,42
Con origen en ejercicios anteriores	105.075,00	(36.584,78)	68.490,22
Compensación de bases imponibles negativas generadas en ejercicios anteriores	-	(20.335,91)	(20.335,91)
Resultado fiscal			1.015.986,15
31.12.2020			
Saldo de ingresos y gastos del ejercicio			908.584,35
Impuesto sobre Sociedades			207.494,78
Saldo de ingresos y gastos del ejercicio antes de impuestos			1.116.079,13
Diferencias permanentes	81.285,00	(40.590,73)	40.694,27
Diferencias temporarias			
Con origen en el ejercicio	3.461,21	(140.998,83)	(137.537,62)
Con origen en ejercicios anteriores	144.413,26	(4.535,48)	139.877,77
Resultado fiscal			1.159.113,55

Las diferencias permanentes se deben fundamentalmente a gastos no deducibles fiscalmente, correcciones de valor de participaciones en empresas del Grupo, a la tributación mínima (5%) de los dividendos de las filiales, y a la dotación de las reservas de capitalización.

Las diferencias temporales se deben fundamentalmente a la incorporación de los resultados de las Uniones temporales de empresas, así como a la dotación o reversión de las reservas de nivelación.

TIER 1 Technology, S.A. y Sociedades Dependientes
Memoria intermedia consolidada correspondiente al periodo de seis meses terminado el 30 de junio de 2021

La conciliación entre el gasto / (ingreso) por impuesto sobre beneficios y el resultado de multiplicar los tipos de gravámenes aplicables al total de ingresos y gastos reconocidos es la siguiente:

(Euros)	Cuenta de pérdidas y ganancias	
	30.06.2021	31.12.2020
Resultado contable antes de impuestos	961.660,07	1.116.079,13
Diferencias permanentes	(7.690,65)	40.694,27
	953.969,42	1.156.773,39
Carga impositiva teórica	238.492,36	289.193,35
Deducciones aplicadas	(102.896,40)	(123.727,03)
Otros movimientos	-	42.028,46
Gasto / (Ingreso) impositivo efectivo	135.595,96	207.494,78

El Gasto/(Ingreso) por impuesto sobre beneficios se desglosa como sigue:

(Euros)	30.06.2021	31.12.2020
Impuesto corriente	151.100,14	166.422,75
Variación de los impuestos diferidos	(15.504,18)	41.072,03
Gasto por impuesto sobre beneficios	135.595,96	207.494,78

En el ejercicio 2020, la Agencia Tributaria realizó comprobaciones de las dotaciones efectuadas por la Sociedad dominante a las reservas de capitalización y de nivelación en los ejercicios 2016, 2017 y 2018. Como consecuencia de tales comprobaciones también se han efectuado modificaciones en los saldos de tales reservas.

Los otros movimientos corresponden a la reversión del activo por impuesto diferido correspondiente a bases imponibles negativas de una sociedad dependiente.

16.2 Activos y pasivos por impuestos diferidos

El detalle de las distintas partidas que componen los activos por impuestos diferidos son los siguientes:

(Euros)	30.06.2021	31.12.2020
Activos por impuesto diferido		
Deterioro de inversiones financieras	10.689,37	10.689,37
Bases imponibles negativas	5.559,77	10.643,76
Por ajustes en consolidación	15.243,66	24.389,85
	31.492,80	45.722,98

TIER 1 Technology, S.A. y Sociedades Dependientes
Memoria intermedia consolidada correspondiente al periodo de seis meses terminado el 30 de junio de 2021

El detalle de las bases imponibles registradas pendientes de compensar por una sociedad dependiente es el siguiente:

(Euros)	30.06.2021	31.12.2020
Ejercicio de generación		
2016	22.239,15	42.575,06
	22.239,15	42.575,06

El Grupo ha realizado una estimación de los beneficios fiscales que espera obtener en los próximos ejercicios de acuerdo con sus presupuestos. También ha analizado el periodo de reversión de las diferencias temporarias imponibles, identificando aquellas que revierten en los ejercicios en los que se pueden utilizar las bases imponibles negativas pendientes de compensar. En base a este análisis, el Grupo ha registrado los activos por impuesto diferido correspondientes a las bases imponibles negativas pendientes de compensar y a las diferencias temporarias deducibles para las que considera probable la generación de suficientes beneficios fiscales futuros.

El detalle de los activos por deducciones de I+D+i que no han sido registrados a 30 de junio de 2021 y 31 de diciembre de 2020 es el siguiente:

(Euros)	Año de origen	Importe
30.06.2021		
Deducciones y otras ventajas fiscales	2015	2.100,00
Deducciones y otras ventajas fiscales	2016	762,30
Deducciones y otras ventajas fiscales	2017	16.900,21
Deducciones y otras ventajas fiscales	2018	24.536,53
Deducciones y otras ventajas fiscales	2019	33.856,92
Deducciones y otras ventajas fiscales	2020	15.962,63
Deducciones y otras ventajas fiscales	2021	11.811,17
		105.929,77
31.12.2020		
Deducciones y otras ventajas fiscales	2015	2.100,00
Deducciones y otras ventajas fiscales	2016	762,30
Deducciones y otras ventajas fiscales	2017	16.900,21
Deducciones y otras ventajas fiscales	2018	24.536,53
Deducciones y otras ventajas fiscales	2019	43.495,01
Deducciones y otras ventajas fiscales	2020	38.686,18
		126.480,23

Estos importes corresponden a deducciones de I+D+i.

El detalle de las distintas partidas que componen los pasivos por impuestos diferidos son los siguientes:

(Euros)	30.06.2021	31.12.2020
Por subvenciones de capital y préstamos tipo 0	16.249,35	6.236,12
Reserva nivelación	116.615,24	116.615,24
Por Fondos de comercio técnicos	389.292,07	8.229,15
Otros	33.727,86	15.918,87
	555.884,52	146.999,38

TIER 1 Technology, S.A. y Sociedades Dependientes
Memoria intermedia consolidada correspondiente al periodo de seis meses terminado el 30 de junio de 2021

Los pasivos por impuestos diferidos por fondos de comercio técnico tienen su origen en combinaciones de negocio y obedecen al efecto fiscal sobre el gasto en impuestos sobre beneficios de los activos reconocidos en la primera consolidación de sociedades dependientes (véanse notas 4.1, 5 y 23).

17. INGRESOS Y GASTOS

17.1 Importe neto de la cifra de negocios

El importe neto de la cifra de negocios del Grupo corresponde a sus operaciones continuadas, consistentes en la prestación de servicios relativa a la aplicación de nuevas tecnologías orientadas a los sistemas de información, así como a la realización de todo tipo de gestión de orientación, asesoramiento, formación, estudios de proyectos de software, la comercialización de hardware y productos de la industria informática. El detalle del importe neto de la cifra de negocios según la tipología de los productos vendidos y servicios prestados es el siguiente:

(Euros)	30.06.2021	30.06.2020
Productos propios (Licencias, renovaciones y servicios)	2.838.258,23	1.610.159,41
Despliegue y suministro de infraestructuras	2.184.623,13	2.485.459,15
Mantenimiento de infraestructuras	1.544.591,10	1.035.930,04
Logística	1.385.296,53	478.963,52
Otros	316.999,18	223.145,83
Total	8.269.768,17	5.833.657,95

Tal como se expone en la nota 4.15 los ingresos de diversas líneas de negocio, que han representado 2.786.791,90 euros a 30 de junio de 2021 (2.504.296,95 euros en 2020), se reconocen conforme a su grado de avance. Los restantes ingresos se reconocen bien cuando se produce la entrega del producto, o bien en función del periodo al que corresponde la prestación del servicio.

Véase en la Nota 22 la segmentación de ventas por sector económico.

17.2 Aprovisionamientos

El detalle de aprovisionamientos a 30 de junio de 2021 y de 2020 es el siguiente:

(Euros)	30.06.2021	30.06.2020
Consumo de mercaderías	1.236.931,93	2.079.800,44
Consumo de materias primas y otras materias consumibles	580.347,61	144.760,99
Trabajos realizados por otras empresas	843.610,15	289.782,57
	2.660.889,69	2.514.344,00

TIER 1 Technology, S.A. y Sociedades Dependientes
Memoria intermedia consolidada correspondiente al periodo de seis meses terminado el 30 de junio de 2021

17.3 Gastos de personal

El detalle de gastos de personal es el siguiente:

(Euros)	30.06.2021	30.06.2020
Sueldos y Salarios	2.780.567,15	1.828.874,73
Indemnizaciones	24.013,94	31.344,91
Seguridad Social	761.454,47	529.395,98
Otras cargas sociales	6.122,41	6.677,40
	3.572.157,97	2.396.293,02

Las provisiones por incentivos comerciales plurianuales de dos directivos de Computata, S.A. se han registrado en el epígrafe de sueldos y salarios por 19.200 euros (véase Nota 14).

17.4 Servicios exteriores

El detalle de servicios exteriores es el siguiente:

(Euros)	30.06.2021	30.06.2020
Arrendamientos (Nota 6.2)	194.710,22	143.202,73
Reparaciones y conservación	17.829,78	16.512,35
Servicios profesionales independientes	286.674,56	214.892,55
Transportes	35.286,04	20.093,18
Primas de seguros	35.356,36	25.051,33
Servicios bancarios	3.845,55	11.119,41
Publicidad, propaganda y relaciones públicas	32.986,80	38.377,89
Suministros	61.784,64	43.275,26
Otros servicios	225.498,31	120.014,38
	893.972,26	632.539,08

17.5 Otros resultados

El detalle del epígrafe de otros resultados es el siguiente:

(Euros)	30.06.2021	30.06.2020
Aportación a asociaciones sin ánimo de lucro	(10.400,00)	(10.000,00)
Otros gastos excepcionales	(2.948,93)	(3.855,66)
Otros ingresos excepcionales	19.179,74	1.660,33
	5.830,81	(12.195,33)

18. NEGOCIOS CONJUNTOS –UNIONES TEMPORALES DE EMPRESAS

El Grupo reconoce en su balance consolidado y en su cuenta de pérdidas y ganancias consolidada la parte proporcional que le corresponde, en función del porcentaje de participación, de los activos, pasivos, gastos e ingresos incurridos por el negocio conjunto. Asimismo, en el estado de cambios en el patrimonio neto consolidado y estado de flujos consolidado de efectivo del Grupo están integrados igualmente la parte proporcional de los importes de las partidas del negocio conjunto que le corresponde en función del porcentaje de participación y se eliminan los resultados no realizados que existen por transacciones con los negocios conjuntos, en proporción a la participación que corresponde a este Grupo. Del mismo modo, son objeto de eliminación los importes de activos, pasivos, ingresos, gastos y flujos de efectivo recíprocos.

TIER 1 Technology, S.A. y Sociedades Dependientes
Memoria intermedia consolidada correspondiente al periodo de seis meses terminado el 30 de junio de 2021

Al 30 de junio de 2021 y a 31 de diciembre de 2020, el Grupo tenía constituidos los siguientes negocios conjuntos:

A 30 de junio de 2021	
Nombre de la U.T.E.	Porcentaje de participación
UTE TIER 1 Technology, S.A. - Lorenzana	60%
UTE TIER 1 Technology, S.A. - Isotrol, S.A.	45%

A 31 de diciembre de 2020	
Nombre de la U.T.E.	Porcentaje de participación
UTE TIER 1 Technology, S.A. - Lorenzana	60%
UTE TIER 1 Technology, S.A. - Isotrol, S.A.	45%

Los efectos que la integración de las Uniones Temporales de Empresas (UTES) ha tenido en las partidas más significativas de las cuentas anuales consolidadas son los siguientes:

(Euros)	30.06.2021	31.12.2020
Activos no corrientes	756,00	756,00
Activos corrientes	565.100,26	336.722,16
Total Activo	565.856,26	337.478,16
Patrimonio Neto	140.374,92	56.016,79
Pasivos corrientes	425.481,34	281.461,37
Total Pasivo	565.856,26	337.478,16
(Euros)	30.06.2021	30.06.2020
Ventas UTes	705.373,49	360.031,47
Resultado	84.358,13	21.642,09

TIER 1 Technology, S.A. y Sociedades Dependientes
Memoria intermedia consolidada correspondiente al periodo de seis meses terminado el 30 de junio de 2021

19. OPERACIONES CON PARTES VINCULADAS

Las partes vinculadas con las que el Grupo ha realizado transacciones durante el primer semestre del ejercicio 2021 y durante el 2020, así como la naturaleza de dicha vinculación, son las siguientes:

Sociedad	Naturaleza de la vinculación
Microsistemas y Software, S.L.	Otras empresas del Grupo
Retailware Technologies, S.L.	Otras empresas del Grupo
Retailware Servicios, S.A.	Otras empresas del Grupo
Comerzzia USA, LLC	Otras empresas del Grupo
UTE TIER 1 Technology, S.A. - Lorenzana	Uniones temporales de empresas
UTE TIER 1 Technology, S.A. - Isotrol, S.A.	Uniones temporales de empresas
Administradores y Alta Dirección	Administradores y Alta Dirección

19.1 Saldos y transacciones con entidades vinculadas

Los saldos mantenidos con entidades vinculadas son los siguientes:

(Euros)	Uniones Temporales de Empresas (UTEs)	Otras empresas del grupo	Consejeros	Total
30.06.2021				
Créditos a largo plazo (Nota 8.1)	-	2.839,14	-	2.839,14
Clientes, empresas del grupo y asociadas (Nota 8.1)	67.297,27	-	-	67.297,27
Otros activos financieros empresas Grupo a corto plazo (Nota 8.1)	488,06	119,72	-	607,78
Otros pasivos a corto plazo (Nota 15.3)	-	(20.656,86)	-	(20.656,86)
31.12.2020				
Créditos a largo plazo (Nota 8.1)	-	2.959,41	-	2.959,41
Clientes, empresas del grupo y asociadas (Nota 8.1)	142.211,55	23,66	-	142.235,21
Otros activos financieros empresas Grupo a corto plazo (Nota 8.1)	488,06	1.130,87	-	1.618,93
Otros activos financieros a corto plazo	-	-	39.000,00	39.000,00

Las transacciones realizadas con entidades vinculadas son las siguientes:

(Euros)	Empresa asociada puesta en equivalencia	Uniones Temporales de Empresas (UTEs)	Otras partes vinculadas	Total
30.06.2021				
Compras y otros gastos de explotación	-	-	-	-
Ventas y prestación de servicios	-	324.360,28	224,36	324.584,64
Otras transacciones con otras partes vinculadas	-	-	(12.300,00)	(12.300,00)
30.06.2020				
Compras y otros gastos de explotación	(66.181,33)	-	-	(66.181,33)
Ventas y prestación de servicios	8.250,01	134.993,52	19,55	143.263,08
Otras transacciones con otras partes vinculadas	-	-	(10.800,00)	(10.800,00)

TIER 1 Technology, S.A. y Sociedades Dependientes
Memoria intermedia consolidada correspondiente al periodo de seis meses terminado el 30 de junio de 2021

Los saldos y transacciones realizadas con partes vinculadas corresponden a operaciones del tráfico normal del Grupo y se realizan a precios de mercado.

19.2 Administradores y alta dirección

Durante el primer semestre del ejercicio 2021 el importe devengado por los miembros del Órgano de Administración de la Sociedad dominante ha ascendido a 167.123,92 euros (148.473,94 euros al 30 de junio de 2020). Además, la retribución de los miembros de la Alta Dirección de la sociedad dominante por el desempeño de funciones directivas en la Sociedad dominante ha ascendido a 33.480,72 euros (38.745,10 euros al 30 de junio de 2020).

Durante el primer semestre del ejercicio 2021 y el ejercicio 2020 no se ha devengado remuneración alguna correspondiente a las personas físicas que representan a la Sociedad dominante en los órganos de administración de las sociedades dependientes.

Al 30 de junio de 2021 y a 31 de diciembre de 2020 la Sociedad dominante no tenía obligaciones contraídas en materia de pensiones y de seguros de vida respecto al Consejo de Administración.

En diciembre de 2020 la Sociedad dominante concedió a un miembro del Consejo de administración un préstamo de 39.000,00 euros, que canceló en Mayo 2021. Este crédito ha devengado un tipo de interés del 0,90% anual (Nota 8.1). Al 30 de junio de 2021 y a 31 de diciembre de 2020 no existían anticipos ni otros créditos concedidos al Consejo de Administración de la Sociedad dominante, ni había obligaciones asumidas por cuenta de ellos a título de garantía.

Al 30 de junio de 2021 se han devengado primas de seguros de responsabilidad civil de los administradores de la Sociedad dominante por daños ocasionados en el ejercicio del cargo por importe de 1.663,33 euros (1.663,33 euros a 30 de junio de 2020).

En relación con el artículo 229 de la Ley de Sociedades de Capital, los miembros del Consejo de Administración de la Sociedad dominante han comunicado que no tienen situaciones de conflicto con el interés del Grupo.

20. INFORMACIÓN SOBRE LA NATURALEZA Y EL NIVEL DE RIESGO PROCEDENTE DE INSTRUMENTOS FINANCIEROS

Las políticas de gestión de riesgos del Grupo son establecidas por la Dirección del Grupo. En base a estas políticas, el Departamento Financiero del Grupo ha establecido una serie de procedimientos y controles que permiten identificar, medir y gestionar los riesgos derivados de la actividad con instrumentos financieros.

20.1 Riesgo de crédito

El riesgo de crédito se produce por la posible pérdida causada por el incumplimiento de las obligaciones contractuales de las contrapartes del Grupo, es decir, por la posibilidad de no recuperar los activos financieros por el importe contabilizado y en el plazo establecido.

TIER 1 Technology, S.A. y Sociedades Dependientes
Memoria intermedia consolidada correspondiente al periodo de seis meses terminado el 30 de junio de 2021

La exposición máxima al riesgo de crédito al 30 de junio de 2021 y a 31 de diciembre de 2020 es la siguiente:

{Euros}	30.06.2021	31.12.2020
Inversiones en empresas del grupo y asociadas a largo plazo	2.839,14	2.959,41
Inversiones financieras a largo plazo	66.332,41	60.759,86
Deudores comerciales y otras cuentas a cobrar (*)	5.256.907,00	4.541.709,42
Inversiones en empresas del grupo y asociadas a corto plazo	607,78	1.618,93
Inversiones financieras a corto plazo	1.953,75	41.604,09
Efectivo y otros activos líquidos equivalentes	2.842.877,11	2.126.843,88
	8.171.517,19	6.775.495,59

(*) Excluyendo saldos con las Administraciones Públicas

El Grupo realiza procedimientos de monitorización sobre las cuentas a cobrar al objeto de minimizar los aspectos por posibles insolvencias incluyendo un análisis del crédito de cada cliente o deudor. De igual manera, el Grupo solo invierte en entidades financieras de reconocida solvencia.

El detalle por fecha de antigüedad de los "Deudores comerciales y otras cuentas a cobrar" al 30 de junio de 2021 y a 31 de diciembre de 2020 es el siguiente:

	Por operaciones continuadas	
	30.06.2021	31.12.2020
No vencidos	4.479.615,86	3.712.934,73
Menos de 60 días	564.737,16	666.916,49
Más de 60 y menos de 180 días	122.265,31	107.494,81
Más de 180 días	90.288,67	54.363,39
	5.256.907,00	4.541.709,42
Cientes por ventas y prestaciones de servicios	5.189.609,73	4.399.474,21
Cientes, empresas del grupo y asociadas	67.297,27	142.235,21
Total	5.256.907,00	4.541.709,42

20.2 Riesgo de mercado

El riesgo de mercado se produce por la posible pérdida causada por variaciones en el valor razonable o en los futuros flujos de efectivo de un instrumento financiero debidas a cambios en los precios de mercado. El riesgo de mercado incluye el riesgo de tipo de interés, de tipo de cambio y otros riesgos de precio.

El riesgo de tipo de interés se produce por la posible pérdida causada por variaciones en el valor razonable o en los futuros flujos de efectivo de los instrumentos financieros debidas a cambios en los tipos de interés de mercado. La exposición al tipo de interés es mínima dada la escasa deuda bancaria del Grupo a 30 de junio de 2021.

El riesgo de tipo de cambio se produce por la posible pérdida causada por variaciones en el valor razonable o en los futuros flujos de efectivo de los instrumentos financieros debidas a fluctuaciones en los tipos de cambio. La exposición al tipo de cambio es muy baja debido a que el Grupo realiza operaciones de poca relevancia en otras divisas.

TIER 1 Technology, S.A. y Sociedades Dependientes
Memoria intermedia consolidada correspondiente al periodo de seis meses terminado el 30 de junio de 2021

20.3 Riesgo de liquidez

El riesgo de liquidez se produce por la posibilidad de que el Grupo no pueda disponer de fondos líquidos, o acceder a ellos, en la cuantía suficiente y al coste adecuado, para hacer frente en todo momento a sus obligaciones de pago. El Grupo dispone de elevada tesorería, de pólizas de crédito sin disponer, así como de capacidad de endeudamiento por lo que tiene garantizada sus necesidades de liquidez.

21. OTRA INFORMACIÓN

21.1 Estructura del personal

Las personas empleadas por el Grupo distribuidas por categorías son las siguientes:

	Número de personas empleadas al final del ejercicio			Número medio de personas empleadas en el ejercicio	Discapacidad 33%
	Hombres	Mujeres	Total		
30.06.2021					
Consejeros / administradores	9	-	9	9	-
Personal directivo	8	2	10	10	1
Profesionales, técnicos y similares	134	24	158	147	1
Personal de servicios administrativos y similares	14	48	62	56	1
Comerciales, vendedores y similares	11	4	15	14	-
Resto del personal cualificado	11	-	11	11	1
	187	78	265	246	4
31.12.2020					
Consejeros / administradores	5	-	5	4	-
Personal directivo	5	2	7	8	-
Profesionales, técnicos y similares	110	13	123	117	1
Personal de servicios administrativos y similares	15	36	51	39	1
Comerciales, vendedores y similares	6	5	11	12	-
Resto del personal cualificado	11	-	11	11	1
	152	56	208	190	3

A 30 de junio de 2021 el órgano de administración del Grupo es un Consejo de Administración compuesto por siete miembros, de los cuales seis son hombres y una es mujer (seis miembros a 31 de diciembre de 2020).

21.2 Honorarios de auditoría

Los honorarios devengados en el ejercicio al auditor de cuentas del Grupo son los siguientes:

(Euros)	30.06.2021	31.12.2020
Auditoría Estados Financieros intermedios	9.990,00	8.490,00
Auditoría de cuentas anuales	7.237,50	24.465,00
Otras trabajos de revisión		5.130,00
	17.227,50	38.085,00

TIER 1 Technology, S.A. y Sociedades Dependientes

Memoria intermedia consolidada correspondiente al periodo de seis meses terminado el 30 de junio de 2021

21.3 Información sobre medioambiente

El Grupo no tiene responsabilidades, gastos, activos, ni provisiones y contingencias de naturaleza medioambiental que pudieran ser significativos en relación con el patrimonio, la situación financiera y los resultados del mismo.

21.4 Información sobre los aplazamientos de pago efectuados a proveedores. Disposición adicional tercera. "Deber de información" de /a Ley 1512010, de 5 de julio

La información relativa al periodo medio de pago a proveedores es la siguiente:

	30.06.2021	31.12.2020
(Días)		
Periodo medio de pago a proveedores	48	54
Ratio de operaciones pagadas	48	55
Ratio de operaciones pendientes de pago	46	40
(Euros)		
Total pagos realizados	5.281.982,41	9.070.957,46
Total pagos pendientes	1.124.402,61	947.126,35

22. INFORMACIÓN SEGMENTADA

El detalle de la cifra de negocios por sectores es el siguiente:

(Euros)	30.06.2021	30.06.2020
Sector Privado	6.456.811,27	5.279.278,88
Comercio y distribución	4.891.916,93	3.615.522,06
Industria y servicios	1.487.801,21	1.535.465,43
Resto	77.093,13	128.291,39
Sector Público	1.812.956,90	554.379,07
Importe Neto Cifra de Negocio	8.269.768,17	5.833.657,95

23. COMBINACIONES DE NEGOCIOS

23.1 COMPUTATA, S.A.

En el mes de Febrero de 2021, la Sociedad dependiente Comerzzia adquirió el 61,52% de Computata, S.A. pasando a tener su control, por un importe de 1.085.741,62 euros (Nota 1.b).

Adicionalmente, Comerzzia concedió opciones de venta a los socios minoritarios de Computata, S.A. por otro 18,85% del capital social de ésta.

El precio de ejercicio de tales opciones de venta se determinará en función de la evolución de las ventas de Computata, S.A.

Los socios minoritarios pueden ejercitar las opciones, en tres partes iguales, en mayo 2022,2023 y 2024.

TIER 1 Technology, S.A. y Sociedades Dependientes
Memoria intermedia consolidada correspondiente al periodo de seis meses terminado el 30 de junio de 2021

Los activos y pasivos reconocidos de la Sociedad en la fecha de adquisición fueron los siguientes:

(Euros)	Valor razonable	Valor contable
Inmovilizado intangible (patentes y marcas)	415,90	415,90
Inmovilizado intangible (Aplicaciones Informáticas)	1.165.432,32	-
Inmovilizado material	683.292,37	683.292,37
Otros activos financieros largo plazo	360,63	360,63
Existencias	67.165,48	67.165,48
Deudores comerciales y otras cuentas a cobrar	502.038,99	502.038,99
Otros activos financieros corto plazo	75.339,98	75.339,98
Tesorería	262.465,22	262.465,22
Provisiones largo plazo	(3.200,00)	(3.200,00)
Deudas a largo plazo	(384.235,35)	(384.235,35)
Pasivos por impuestos diferidos	(17.809,10)	(17.809,10)
Deudas a corto plazo	(64.059,40)	(64.059,40)
Acreedores comerciales y otras cuentas a pagar.	(522.347,45)	(522.347,45)
Total valor razonable de activos y pasivos adquiridos	1.764.859,59	599.427,27

En dicha combinación de negocios se puso de manifiesto un fondo de comercio técnico de 291.358,08 euros proveniente del efecto fiscal de las asignaciones realizadas en el proceso de identificación del valor razonable de los activos adquiridos.

A 30 de junio de 2021, la amortización acumulada de éste fondo de comercio técnico ha ascendido a 12.139,92 euros siendo el valor neto contable del mismo 279.218,16 euros.

Asimismo, la contabilización de las opciones de venta como un pasivo financiero ha originado un fondo de comercio de 106.910,50 euros por la diferencia entre el importe estimado de dicho pasivo y el porcentaje de participación de las acciones de CompuData, S.A. objeto de las opciones en el mencionado total valor razonable de activos y pasivos adquiridos.

A 30 de junio de 2021, la amortización acumulada de este fondo de comercio es de 4.454,60 euros siendo el valor neto contable del mismo de 102.455,90 euros.

TIER 1 Technology, S.A. y Sociedades Dependientes
Memoria intermedia consolidada correspondiente al periodo de seis meses terminado el 30 de junio de 2021

23.2 CPI RETAIL

En el mes de Junio de 2021, la Sociedad dependiente Comerzzia adquirió el 51% de CPI Retail, por un importe de 204.000 euros (Nota 1.b).

Los activos y pasivos reconocidos de dicha Sociedad en la fecha de adquisición fueron los siguientes:

(Euros)	Valor razonable	Valor contable
Inmovilizado intangible (Aplicaciones Informáticas)	467.556,34	-
Inmovilizado material	51.304,45	51.304,45
Otros activos financieros largo plazo	4.165,36	4.165,36
Deudores comerciales y otras cuentas a cobrar	236.495,34	236.495,34
Tesorería	171.083,61	171.083,61
Provisiones largo plazo	(20.000,00)	(20.000,00)
Deudas a largo plazo	(123.000,00)	(123.000,00)
Deudas a corto plazo	(31.478,52)	(31.478,52)
Acreedores comerciales y otras cuentas a pagar.	(356.126,58)	(356.126,58)
Total valor razonable de activos y pasivos adquiridos	400.000,00	(67.556,34)

En esta operación se puso de manifiesto un fondo de comercio técnico de 116.889,09 euros proveniente del efecto fiscal de las asignaciones realizadas en el proceso de identificación del valor razonable de los activos adquiridos.

A 30 de junio de 2021, no se ha amortizado el fondo de comercio ya que es la fecha de incorporación al perímetro de consolidación.

23.3 DINAMIC AREA SOFTWARE, S.L.

En el mes de Septiembre de 2020, la Sociedad dominante adquirió el 10,56% de Dinamic Area Software, S.L. pasando, por tanto, a tener el 55% del capital y a tener el control de ésta.

Los activos y pasivos reconocidos de la Sociedad adquirida en la fecha de adquisición fueron los siguientes:

(Euros)	Valor razonable	Valor contable
Inmovilizado material	2.626,07	2.626,07
Otros activos financieros largo plazo	3.344,47	3.344,47
Activos por impuestos diferidos	11.510,02	11.510,02
Deudores comerciales y otras cuentas a cobrar	104.174,44	104.174,44
Tesorería	105.834,68	105.834,68
Deudas a largo plazo	(56.297,48)	(56.297,48)
Deudas a corto plazo	(13.871,67)	(13.871,67)
Acreedores comerciales y otras cuentas a pagar.	(70.572,67)	(70.572,67)
Total valor razonable de activos y pasivos adquiridos	86.747,86	86.747,86

El valor razonable neto de los activos y pasivos adquiridos coincide con el coste de las participaciones, neto de las correcciones valorativas, contabilizado en los libros de la sociedad adquirente a la fecha de alcanzar el control de Dinamic Area Software, S.L.

TIER 1 Technology, S.A. y Sociedades Dependientes
Memoria intermedia consolidada correspondiente al periodo de seis meses terminado el 30 de junio de 2021

24. HECHOS POSTERIORES AL CIERRE

Con fecha 8 de Septiembre de 2021, la Junta General de accionistas de Tier 1 Technology, S.A. ha aprobado el desdoblamiento (split) del número de acciones de la sociedad mediante la reducción de su valor nominal de diez céntimos de euro (0,10 €) a un céntimo de euro (0,01 €) por acción. Los titulares de acciones de la Sociedad recibirán diez (10) acciones nuevas por cada acción antigua. Esta operación se ha ejecutado con fecha 12 de Octubre de 2021.

TIER 1 Technology, S.A. y Sociedades Dependientes


Memoria intermedia consolidada correspondiente al periodo de seis meses terminado el 30 de junio de 2021

FORMULACIÓN DE LOS ESTADOS FINANCIEROS INTERMEDIOS CONSOLIDADOS AL 30 de junio de 2021

Se han formulado los estados financieros intermedios consolidados adjuntas al 30 de junio de 2021 en Sevilla a 13 de Octubre de 2021



Eduardo Fuentesal Nudi
Presidente



Carmen Baena Sánchez
Vicepresidenta



Francisco Javier Rubio González



Juan Luis Villanueva Ruíz Mateos



Alfonso Vivancos Arigita



Leandro Gayango Garcia



Carlos Calvo Martinez

TIER 1 Technology, S.A. y Sociedades Dependientes
Memoria intermedia consolidada correspondiente al periodo de seis meses terminado el 30 de junio de 2021

Anexo 1. Balance y cuenta de pérdidas y ganancias de la sociedad dominante.

TIER 1 Technology, S.A.
Balance al 30 de junio de 2021
(Expresado en euros)

ACTIVO	30.06.2021	31.12.2020
ACTIVO NO CORRIENTE	2.888.306,65	1.482.565,66
Inmovilizado intangible	205.968,91	227.987,26
Aplicaciones informáticas	205.968,91	227.987,26
Inmovilizado material	54.426,65	59.187,92
Instalaciones técnicas y otro inmovilizado material	54.426,65	59.187,92
Inversiones en empresas del grupo y asociadas a largo plazo	2.585.263,51	1.138.150,09
Acciones y particip. en patrimonio en empresas del grupo y asociac. L/P	2.501.612,67	1.056.512,67
Créditos a empresas	83.650,84	81.637,42
Inversiones financieras a largo plazo	42.647,58	57.240,39
Instrumentos de patrimonio	475,00	475,00
Créditos a terceros	13.201,19	15.087,08
Otros activos financieros	28.971,39	41.678,31
Activos por impuesto diferido	-	-
ACTIVO CORRIENTE	4.791.684,79	5.510.672,29
Deudores comerciales y otras cuentas a cobrar	3.939.067,32	3.658.241,01
Clientes por ventas y prestaciones de servicios	3.623.511,64	3.307.113,07
Clientes, empresas del grupo y asociadas	205.017,06	261.911,67
Deudores varios	2.576,77	-
Personal	2.693,96	3.492,29
Otros créditos con las Administraciones Públicas	105.267,89	85.723,98
Inversiones en empresas del grupo y asociadas a corto plazo	12.103,26	314.313,33
Créditos a empresas	10.496,66	312.694,40
Otros activos financieros	1.606,60	1.618,93
Inversiones financieras a corto plazo	1.953,75	40.953,75
Créditos a empresas	1.885,89	1.885,89
Otros activos financieros	67,86	39.067,86
Periodificaciones a corto plazo	5.990,00	7.993,86
Efectivo y otros activos líquidos equivalentes	832.570,46	1.489.170,34
Tesorería	593.761,44	1.294.860,13
Otros activos líquidos equivalentes	238.809,02	194.310,21
TOTAL ACTIVO	7.679.991,44	6.993.237,95

TIER 1 Technology, S.A. y Sociedades Dependientes
Memoria intermedia consolidada correspondiente al periodo de seis meses terminado el 30 de junio de 2021

TIER 1 Technology, S.A.
Balance al 30 de junio de 2021
 (Expresado en euros)

PATRIMONIO NETO Y PASIVO	30.06.2021	31.12.2020
PATRIMONIO NETO	3.933.869,66	3.481.400,81
FONDOS PROPIOS	3.890.820,33	3.464.013,75
Capital	100.000,00	100.000,00
Capital escriturado	100.000,00	100.000,00
Prima de emisión	90.082,00	90.082,00
Reservas y resultados de ejercicios anteriores	3.311.829,51	2.954.345,94
Legal y estatutarias	20.000,00	20.000,00
Reserva de capitalización	158.328,24	144.851,37
Reserva de nivelación	485.571,26	396.303,02
Otras reservas	2.647.930,01	2.393.191,55
Acciones de la Sociedad dominante	(343.398,95)	(375.972,83)
Resultado del ejercicio	732.307,77	695.558,64
SUBVENCIONES, DONACIONES Y LEGADOS RECIBIDOS	43.049,33	17.387,06
PASIVO NO CORRIENTE	828.205,61	851.599,79
Deudas a largo plazo	703.931,47	735.879,74
Otros pasivos financieros	703.931,47	735.879,74
Pasivos por impuesto diferido	124.274,14	115.720,05
PASIVO CORRIENTE	2.917.916,17	2.660.237,35
Provisiones a corto plazo	93.700,00	19.800,00
Deudas a corto plazo	218.176,80	100.291,57
Deudas con entidades de crédito	107.426,45	-
Otros pasivos financieros	110.750,35	100.291,57
Deudas con empresas del grupo y asociadas a corto plazo	15.205,22	1.456,01
Acreedores comerciales y otras cuentas a pagar	2.165.766,50	2.163.232,86
Proveedores	789.170,70	905.840,31
Proveedores empresas del grupo y asociadas.	83.893,26	140.672,26
Acreedores varios	264.655,76	214.494,87
Personal (remuneraciones pendientes de pago)	96.346,26	89.836,35
Pasivos por impuesto corriente	85.975,16	24.688,92
Otras deudas con las Administraciones Públicas	315.394,61	349.931,86
Anticipo de clientes	530.330,75	437.768,29
Periodificaciones a corto plazo	425.067,65	375.456,91
TOTAL PATRIMONIO NETO Y PASIVO	7.679.991,44	6.993.237,95

TIER 1 Technology, S.A. y Sociedades Dependientes
Memoria intermedia consolidada correspondiente al periodo de seis meses terminado el 30 de junio de 2021

TIER 1 Technology, S.A.
Cuenta de pérdidas y ganancias correspondiente al periodo de seis meses terminado el 30 de junio de 2021
(Expresado en euros)

	30.06.2021	30.06.2020
OPERACIONES CONTINUADAS		
Importe neto de la cifra de negocios	5.867.443,97	3.863.730,54
Ventas	1.280.410,14	1.015.874,69
Prestaciones de servicios	4.587.033,83	2.847.855,85
Trabajos realizados por el Grupo para su activo	13.923,61	43.935,08
Aprovisionamientos	(2.116.211,99)	(1.423.724,09)
Consumo de mercaderías	(1.038.306,83)	(1.018.139,68)
Consumo de materias primas y otras materias consumibles	(307.274,22)	(120.695,99)
Trabajos realizados por otras empresas	(770.630,94)	(284.888,42)
Otros ingresos de explotación	55.246,19	74.089,58
Subvenciones de explotación incorporadas al resultado del ejercicio	55.246,19	74.056,34
Gastos de personal	(2.380.136,88)	(1.920.124,13)
Sueldos, salarios y asimilados	(1.859.846,26)	(1.493.215,82)
Cargas sociales	(520.290,62)	(426.908,31)
Otros gastos de explotación	(639.949,90)	(450.406,40)
Servicios exteriores	(534.704,25)	(434.710,97)
Tributos	(936,65)	(4,33)
Pérdidas, deterioro y variación de provisiones por operaciones comerciales	(104.309,00)	(15.691,10)
Amortización del inmovilizado	(66.682,92)	(56.820,36)
Imputación de subvenciones de inmovilizado no financiero y otras	14.424,79	20.114,88
Otros resultados	(3.509,59)	(10.607,14)
RESULTADO DE EXPLOTACIÓN	744.547,28	140.187,96
Ingresos financieros	73.819,27	8.463,97
De participaciones en instrumentos de patrimonio	72.534,50	-
De valores negociables y otros instrumentos financieros	1.284,77	8.463,97
De empresas del grupo y asociadas	1.118,04	8.462,67
De terceros	166,73	1,30
Gastos financieros	(10.436,37)	(10.537,01)
Por deudas con empresas del grupo y asociadas	(381,00)	-
Por deudas con terceros	(184,78)	(160,20)
Por actualización de provisiones	(9.870,59)	(10.376,81)
Deterioro y resultado por enajenaciones de instrumentos financieros	-	16.164,00
Deterioros y pérdidas	-	16.164,00
RESULTADO FINANCIERO	63.382,90	14.090,96
RESULTADO ANTES DE IMPUESTOS	807.930,18	154.278,92
Impuesto sobre beneficios	75.622,41	11.191,34
RESULTADO DEL EJERCICIO	732.307,77	143.087,58

TIER 1 Technology, S.A. y Sociedades Dependientes

Memoria intermedia consolidada correspondiente al periodo de seis meses terminado el 30 de junio de 2021

FORMULACIÓN DEL BALANCE Y LA CUENTA DE PERDIDAS Y GANANCIAS DE LA SOCIEDAD TIER1 TECHNOLOGY, S.A. AL 30 de junio de 2021


Se han formulado el balance y la cuenta de pérdidas y ganancias de la sociedad TIER1 Technology, S.A. adjuntas al 30 de junio de 2021, en Sevilla a 13 de Octubre de 2021



Eduardo Fuentesal Nudi
Presidente




Carmen Baena Sánchez
Vicepresidenta



Francisco Javier Rubio González



Juan Luis Villanueva Ruiz Mateos



Alfonso Vivancos Arigita



Leandro Gayango Garcia



Carlos Calvo Martinez