



A BME GROWTH

Madrid, 22 de mayo de 2026

En virtud de lo previsto en el artículo 17 del Reglamento (UE) nº 596/2014 sobre abuso de mercado y el artículo 227 de la Ley 6/2023, de 17 de marzo, de los Mercados de Valores y de los Servicios de Inversión, y disposiciones concordantes, así como en la Circular 3/2020 del segmento BME Growth de BME MTF Equity (“BME GROWTH”), OLIMPO REAL ESTATE SOCIMI, S.A. (“Ores SOCIMI”) pone en conocimiento del Mercado la siguiente información:

Otra Información Relevante

Se adjunta el informe referente a la actividad de Ores SOCIMI durante el primer trimestre de 2026.

De conformidad con lo dispuesto en la citada Circular 3/2020 del BME MTE Equity se indica que la información comunicada por la presente ha sido elaborada bajo la exclusiva responsabilidad de la Sociedad y sus administradores.

Atentamente,

D. Alfonso Cárcamo Gil
Secretario del Consejo de Administración
Olimpo Real Estate SOCIMI S.A.

bankinter
investment

Ores
Socimi



Informe 1T 2026

Resumen del vehículo



Novedad del trimestre

Vehículo

Ores Real Estate SOCIMI, S.A.



| | | |
|---|--------------------------------------|---|
| Inmobiliario renta <i>Superficies comerciales</i> | | Socio |
| Capital total €196,7 Mn | Duración 7 (+1+1+1) años | Periodo de inversión 2 años |
| Capital desembolsado €196,7 Mn (100,0%) | TIR neta objetivo >7% | Distribución media objetivo >4% |
| Inversión de Bankinter Investment €14,8 Mn | Inversión de Sonae €7,4 Mn | Estructura SOCIMI |

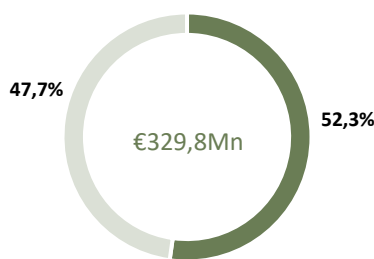
Principales magnitudes de la inversión

GAV: €329,8 Mn (valoración a 31 diciembre 2025)

Renta bruta anualizada: €21,7 Mn

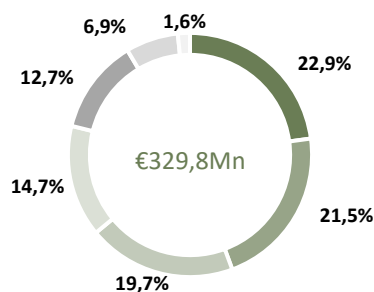
Composición de la cartera de activos: 31 activos

Localización (GAV)



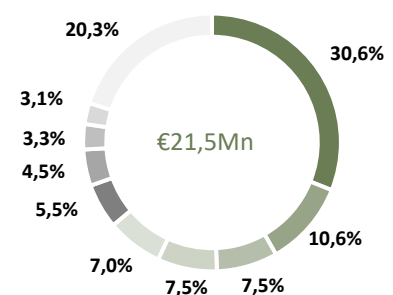
52,3% España
47,7% Portugal

Tipología (GAV)



22,9% Supermercado
21,5% Super. gran superficie
19,7% Hipermercado
14,7% Parque comercial
12,7% Mediana comercial
6,9% Local de calle
1,6% Galería

Inquilino (Renta anual €) ³



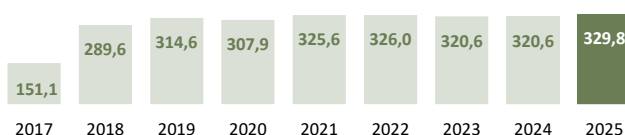
30,6% Continente
10,6% Carrefour
7,5% Mercadona
7,5% Media Market
7,0% Eroski
7,5% Pingo Doce
5,5% Conforama
4,5% Forum Sport
3,3% Worten
20,3% Otros

Apalancamiento medio (LTV): 43,5%

Ocupación actual: 99,2%

Métricas de rentabilidad

Evolución del GAV (€Mn)⁽¹⁾



Evolución de las distribuciones realizadas (€Mn)



TVPI⁽²⁾ Dic 2025 **1,60x**

Principales novedades del trimestre

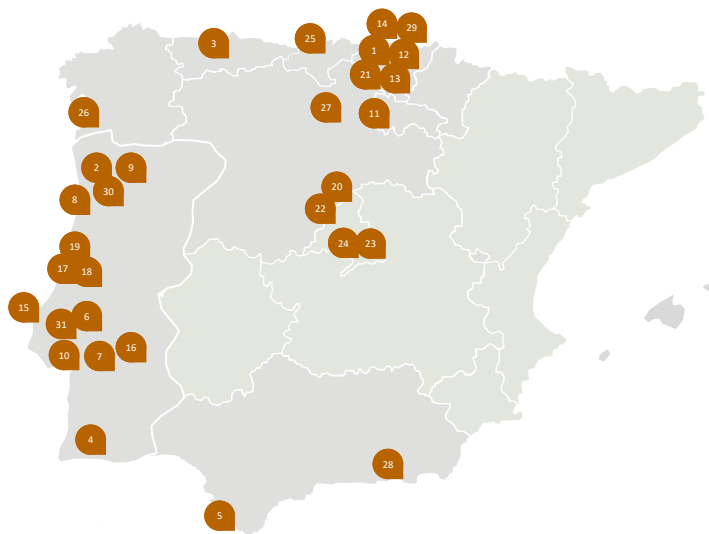
Novedad : Celebración de la Junta General de Accionistas el 22 de abril de 2026

(1) Valoraciones a 31 de diciembre de cada año, según informe de valoración de experto independiente (Savills Aguirre Newman). Los activos vendidos no se tienen en cuenta para el cálculo en ningún año.
(2) Valor de la inversión --> (distribuciones realizadas + valor neto de la cartera) / desembolso realizado.
(3) No se tienen en cuenta los locales vacíos, solo contratos actualmente en vigor.

1
2026

Localización de la cartera

- | | |
|-----------------------------------|--------------------------------------|
| 1. Forum Artea | 17. CM Leiria |
| 2. Media Markt Braga | 18. LS Worten Leiria |
| 3. Mercadona Oviedo | 19. LS Sportzone Leiria |
| 4. Portimão RP (multi-inquilino) | 20. Mercadona Mejorada del Campo |
| 5. Aldi Sanlúcar de Barrameda | 21. Stradivarius Vitoria |
| 6. Continente Cacem | 22. Milenium RP (multi-inquilino) |
| 7. Continente Bom Día Caparica | 23. Mercadona Humanes |
| 8. Continente Bom Día P. da Légua | 24. Día Getafe |
| 9. Continente Bom Día P. da Légua | 25. Conforama Santander |
| 10. Pingo Doce Alta Lisboa | 26. Mango Vigo |
| 11. Carrefour Logroño | 27. Stradivarius Burgos |
| 12. Eroski Tolosa | 28. Mercadona Granada |
| 13. Eroski Guernika | 29. Zara Kids San Sebastián |
| 14. Decathlon Berango | 30. Pingo Doce Lordelo |
| 15. CM Mem Martins | 31. Pingo Doce Povoas de Sto Adriaio |
| 16. CM Quinta do Conde | |



Estrategia de inversión y rentabilidad

| Concepto | Unidad | 2017 | 2018 | 2019 | 2020 | 2021 | 2022 | 2023 | 2024 | 2025 ¹ |
|---------------------------|----------|--------|--------|--------|--------|--------|--------|--------|--------|-------------------|
| Activos | # | 16 | 34 | 37 | 37 | 37 | 36 | 36 | 36 | 31 |
| - Alimentación | # | 11 | 18 | 19 | 19 | 20 | 20 | 20 | 20 | 19 |
| % Total | % | 69% | 53% | 51% | 51% | 54% | 55% | 55% | 55% | 61% |
| - Otros | # | 5 | 16 | 18 | 18 | 17 | 16 | 16 | 16 | 12 |
| Cifra de Negocios (anual) | €M | €4,5M | 18,7M | 22,7M | 21,8M | 21,9M | 22,3M | 22,7M | 23,2M | 21,1M |
| GAV | €M | 175,8M | 357,2M | 382,3M | 374,0M | 364,7M | 364,3M | 358,1M | 359,2M | 329,8M |
| LTV | % | - | 49% | 47% | 48% | 46% | 46% | 46% | 46% | 44% |
| NAV | €M | 196,9M | 208,5M | 213,6M | 210,5M | 211,4M | 203,5M | 195,8M | 194,2M | 186,7M |
| NAV / Acción | €/acción | | 1,06 | 1,09 | 1,07 | 1,08 | 1,03 | 1,00 | 0,99 | 0,95 |

(1) Datos a 31 de diciembre de 2025

Estrategia de puesta en valor

Podemos afirmar que la Sociedad está cumpliendo con los objetivos previstos en lo que se refiere a distribuciones, habiendo repartido hasta este momento un total de 125,6 millones de euros a los inversores, lo que supone una distribución anual media del 7,1% al inversor, incluyendo los dos años del periodo de inversión, y una distribución acumulada equivalente al 63,8% del capital inicialmente aportado.

Adicionalmente, la cartera ha demostrado una gran resiliencia, hecho corroborado de manera especial durante la situación generada por el Covid-19, manteniendo distribuciones anuales superiores al 5% en 2020 y 2021 a pesar del confinamiento y las consecuencias derivadas del mismo.



Estrategia de puesta en valor

Es destacable que la cartera ha conseguido mantener el valor a pesar de haber absorbido un incremento de tipos de interés de más de 400 puntos básicos en los últimos años, principalmente gracias a la indexación de las rentas de alquiler a la inflación, a la cobertura de tipos de interés asociada a la financiación y a la tipología de activos en cartera, que ha conseguido mantener una ocupación de casi el 100% desde que se completó la inversión.

Como consecuencia de la gestión realizada para la configuración de una cartera diversificada y resiliente, ORES se ha consolidado como un vehículo de inversión con capacidad de generar caja de forma estable y recurrente.

Dado el potencial de generación de caja y mejora en las valoraciones, el Consejo prorrogó tácitamente el Periodo de Gestión durante 2025. Esto ha permitido distribuir a los inversores más del 7% del capital invertido tras reducir deuda, y avanzar en la estrategia de desinversión selectiva de activos no estratégicos, comenzada el segundo trimestre de 2025 con la venta del local de Mallorca operado por Desigual y continuando en el mes de julio, con las ventas de 4 activos más: un local en León operado por Mango, un local en Madrid, operado por Kiwoko, y la venta conjunta de dos locales, uno en Galaria y otro en Calahorra, operados por Forum Sport y Eroski, respectivamente. En términos de rentabilidad, el resultado de estas desinversiones ha significado una TIR conjunta del 9%.

Cabe destacar que se sigue trabajando de cara a materializar ventas adicionales de activos seleccionados dentro del primer semestre de 2026.

| Inmueble Vendido | Fecha Adquisición | Fecha Venta | Precio Adquisición | Precio Venta | FCF Generado |
|-------------------|-------------------|-------------|--------------------|--------------|--------------|
| Desigual Mallorca | 18/06/2018 | 26/06/2025 | €3,9M | €5,4M | €2,9M |
| Mango León | 31/05/2018 | 17/07/2025 | €3,8M | €4,2M | €1,9M |
| Kiwoko Alcalá 157 | 31/05/2018 | 23/07/2025 | €4,9M | €5,3M | €2,2M |
| Forum Galaria | 22/03/2017 | 30/07/2025 | €9,0M | €29,6M | €15,3M |
| Eroski Calahorra | 29/09/2017 | | €14,9M | | |

Estrategia de inversión y rentabilidad

En base a los contratos de arrendamiento actuales, la cartera de ORES genera unas rentas brutas recurrentes de 21,5 millones de euros al año, teniendo en cuenta los nuevos contratos firmados y operativos hasta el 31 de marzo. Esto equivale a una rentabilidad bruta del 6,53% sobre la valoración de diciembre de 2025.

Es importante destacar que el 100% de las rentas de los contratos de ORES están indexadas al IPC, lo que garantiza un incremento anual en la renta. Aunque el 41% de estos contratos tiene limitaciones en el porcentaje de ajuste anual conforme al estándar de mercado y dados los niveles de inflación actuales, ninguno ha alcanzado esos límites, recogiendo, por tanto, el 100% de la inflación de 2025.



Estrategia de inversión y rentabilidad

La Sociedad cuenta con una sólida posición de caja, por lo que la propuesta del Consejo de Administración a la Junta General de Accionistas aprobada el 22 de abril de 2026, ha sido realizar una distribución de €5,5M en línea con la generación operativa de caja de la Sociedad. Esta nueva distribución supone un 2,8% del capital aportado. Actualmente, las distribuciones realizadas hasta la fecha ascienden a un total de 125,6 millones de euros, lo que representa el 63,9% del capital inicialmente aportado.

El valor agregado del portfolio a diciembre de 2025, tras las desinversiones realizadas durante el ejercicio, asciende a 329,8 millones de euros, lo que supone un incremento del 1,18% respecto a la valoración de junio en base comparable. Este aumento se debe principalmente al efecto positivo de la inflación, ya que todos los contratos están indexados al IPC, así como a la estabilización del flujo de caja en activos como en el Retail Park de Berango, una vez finalizada la obra y entrada de nuevos operadores.

Se prevé que 2026 esté marcado por una intensa agenda de desinversiones.

Operaciones realizadas y cartera actual

Al cierre del primer trimestre de 2026, ORES cuenta con una cartera diversificada compuesta por 31 activos, de los cuales 17 están España y 14 en Portugal.

La cartera presenta una ocupación del 99,2%, con tres unidades menores vacantes: un local comercial de 154 metros cuadrados junto al Aldi de Sanlúcar de Barrameda (0,1%), un quiosco de 85 metros cuadrados en Milenium Retail Park (0,1%), y un local de 821 metros cuadrados en Portimao RP (0,6%), todos ellos en proceso de comercialización activa.

Al encontrarse el vehículo, durante 2026, en su último año de vida (7+1+1+1 años), el Consejo de Administración aprobó iniciar un proceso de desinversión de activos no estratégicos de la cartera que comenzó durante el año 2025. En este marco, se pusieron a la venta un total de ocho activos, de los cuales, hasta la fecha, se han materializado cinco operaciones.

La primera de ellas, con fecha 26 de junio de 2025, la Sociedad formalizó la venta del local comercial High Street ubicado en Mallorca, operado por Desigual, por un importe de 5,4 millones de euros.

Posteriormente, los días 17 y 23 de julio, se formalizaron también las ventas de dos locales comerciales High Street situados en León y Madrid, operados por Mango y Kiwoko, por un precio de 4,2 millones y 5,3 millones de euros, respectivamente.

Finalmente, el día 29 de julio, se cerró la venta en paquete de dos activos comerciales, una mediana comercial en Galaria, operada por Forum Sport y un supermercado de gran superficie en Calahorra, operado por Eroski, por un precio común de 29,6 millones de euros.

El apalancamiento financiero medio se sitúa en el 43,5%. La duración media de los contratos de arrendamiento (WAULT) se sitúa en 23,5 años, con un plazo medio de obligado cumplimiento (WAULB) de 5,6 años, lo que ofrece una alta visibilidad sobre los flujos de caja futuros.

En el análisis financiero del año 2025 comparado con el 2024, se observan varios aspectos destacados. Los ingresos netos han sido un 2,8% inferiores, debido principalmente a la pérdida de rentas producidas por las ventas realizadas durante el año 2025 (Desigual Mallorca, Mango León, Kiwoko Alcalá, Forum Galaria y Eroski Calahorra). El EBITDA del ejercicio 2025 registró una disminución, respecto a 2024, por un total de €660k equivalente a un 3,5%. El resultado neto, sin embargo, está por encima en €14,7Mn (257,7%) debido principalmente a resultado indirecto generado por la venta de los activos.



Evolución reciente del sector

España

El PIB creció un 2,8% en 2025 y se prevé que alcance un 2,6% en 2026, manteniéndose entre las economías con mayor crecimiento de la Eurozona, impulsado principalmente por la fortaleza de la demanda interna. La economía continúa mostrando un ritmo sólido de expansión, con un crecimiento trimestral cercano al 0,8% a finales de 2025, si bien se anticipa una ligera moderación a lo largo de 2026.

En paralelo, el empleo sigue evolucionando de forma positiva, aunque a un ritmo más contenido, con crecimientos superiores al 2% previstos para 2026, lo que contribuye a sostener el consumo. Por su parte, la inversión mantiene un notable dinamismo, con incrementos del 6,3% en 2025 y del 6,1% en 2026, apoyados tanto por la reducción de los tipos de interés como por el impulso de los fondos europeos.

En cuanto a la inflación, esta se sitúa en torno al 2,7% en 2025 y se prevé que descienda al 2,4% en 2026, acercándose progresivamente a los niveles objetivo.

Portugal

El PIB creció un 1,9% en 2025 y se prevé que alcance un 2,3% en 2026, apoyado principalmente en el consumo y en la inversión vinculada a los fondos europeos Next Generation (RRF). La economía ha mostrado un buen ritmo reciente, con un crecimiento del 0,8% trimestral en el cuarto trimestre de 2025, si bien se espera una desaceleración temporal a comienzos de 2026.






El mercado laboral continúa mostrando una notable fortaleza, con un crecimiento del empleo del 3,2% en 2025 y una tasa de paro en torno al 5,6%, niveles mínimos de los últimos 25 años, lo que contribuye a sostener el consumo. En este sentido, el consumo privado creció un 3,5% en 2025 y se prevé un avance del 2,2% en 2026, mientras que la inversión aumentaría un 4,6% en 2026, impulsada por la ejecución de los fondos europeos.

Por último, la inflación se sitúa en torno al 2% en 2026, en un contexto de finanzas públicas sólidas, con superávit reciente y una deuda pública por debajo del 90% del PIB por primera vez en los últimos 16 años.








Anexo - Detalle de la cartera de inversión

1 Mercadona Oviedo

-  05 / 2017
-  Supermercado
-  C/ Monte Cerrau, 4
-  2.750m²
-  Mercadona








2 Aldi Cádiz – San Lúcar de Barrameda

-  07 / 2017
-  Supermercado
-  C/ de Guzmán el Bueno
-  2.085m²
-  Aldi



3 Pingo Doce Lisboa

-  08 / 2017
-  Supermercado
-  Av. M^a Helena Vieira da Silva
-  2.200m²
-  Pingo Doce








4 Carrefour El Berceo Logroño

-  09 / 2017
-  Hipermercado
-  C/ Río Lomo
-  14.912m²
-  Carrefour








5 Eroski Tolosa

-  09 / 2017
-  Supermercado de Gran Superficie
-  Barrio San Blas (Tolosa)
-  4.147m²
-  Eroski








Anexo - Detalle de la cartera de inversión

6 Eroski Guernica Vizcaya

-  09 / 2017
-  Supermercado de Gran Superficie
-  Txaporta (Gernika-Lumo)
-  4.348m²
-  Eroski








7 Continente Cacem Sintra

-  10 / 2017
-  Supermercado de Gran Superficie
-  Rua Marquês do Pombal
-  5.500m²
-  Continente








8 Continente Chaneca da Caparica Setúbal

-  10 / 2017
-  Supermercado
-  Rua Andrade C. Caparica
-  3.300m²
-  Continente



9 Continente Padrão da Légua Oporto

-  10 / 2017
-  Supermercado
-  Rua Nova do Seixo
-  2.500m²
-  Continente








10 Continente Braga

-  10 / 2017
-  Supermercado
-  Rua Manuel Carneiro
-  3.000m²
-  Continente








Anexo - Detalle de la cartera de inversión

11 Continente Modelo Mem Martins

-  01 / 2018
-  Supermercado de Gran Superficie
-  Rua Dos Cascais
-  5.004m²
-  Continente








12 Continente Modelo Quinta do Conde

-  01 / 2018
-  Supermercado de Gran Superficie
-  Avenida Cova dos Vidros
-  5.557m²
-  Continente








13 Continente Leiria SC

-  01 / 2018
-  Hipermercado
-  Rua do Alto do Vieiro
-  16.910m²
-  Continente








14 Mercadona Mejorada del campo

-  02 / 2018
-  Supermercado
-  C/ Esla, s/n
-  8.000m² (Dos parcelas)
-  Mercadona







15 Mercadona Humanes

-  10 / 2018
-  Supermercado
-  C/ Santiago Ramón y Cajal
-  2.335m²
-  Mercadona








Anexo - Detalle de la cartera de inversión

16 Dia Getafe

-  10 / 2018
-  Supermercado
-  C/ Ramón y Cajal 4
-  1.956m²
-  Dia








17 Mercadona Granada

-  04 / 2019
-  Supermercado
-  Avda. Juan Pablo II, 23
-  3.296m²
-  Mercadona





18 Pingo Doce Lordelo

-  12 / 2021
-  Supermercado
-  Localización: Rotunda do Padrão
-  1.234m²
-  Pingo Doce








19 Pingo Doce Pova de Sto. Adrião

-  12 / 2021
-  Supermercado
-  Rua Júlio Borba
-  5.367m²
-  Pingo Doce





20 Portimão Retail Center Portimão

-  05 / 2017
-  Parque de Medianas
-  Rua de São Pedro
-  11.967m²
-  Worten, C&A, Kiwoko, Sport Zone, B. King



Anexo - Detalle de la cartera de inversión

21 Milenium Retail Park Majadahonda

-  07 / 2018
-  Parque de Medianas
-  C/ Azafrán, 13
-  11.353m²
-  Media Markt, Aldi, Schmidt Cocinas, Flovic



22 Forum Sport Artea Bilbao

-  03 / 2017
-  Mediana Comercial
-  Centro Comercial Artea
-  4.290m²
-  Forum Sport, TiendAnimal





23 Media Markt Braga

-  05 / 2017
-  Mediana Comercial
-  Rua da Senra
-  4.986m²
-  Media Markt



24 Berango Retail Park Bilbao

-  10 / 2017
-  Mediana Comercial
-  Kesnea Kalea, 2 (Berango)
-  4.999m²
-  Decathlon, Jysk, Action, Primaprix








25 Conforama Santander

-  10 / 2018
-  Mediana Comercial
-  Av. Nueva Montaña, 2C
-  8.000m²
-  Conforama








Anexo - Detalle de la cartera de inversión

26 Worten Leiria Shopping Leiria

-  01 / 2018
-  Galería
-  Rua do Alto do Vieiro
-  1.462m²
-  Worten








27 Sportzone Leiria Shopping Leiria

-  01 / 2018
-  Galería
-  Rua do Alto do Vieiro
-  820m²
-  Sportzone








28 Mr DIY Vitoria

-  06 / 2018
-  Local de calle
-  C/ de los Fueros, 23 (Madrid)
-  450m²
-  Mr DIY








29 Mango Vigo

-  12 / 2018
-  Local de calle
-  C/ Príncipe, 55
-  1.107m²
-  Mango



34 Stradivarius Burgos

-  03 / 2019
-  Local de calle
-  C/ de la Moneda, 13
-  724m²
-  Stradivarius



Anexo - Detalle de la cartera de inversión

31 Adidas San Sebastián

-  06 / 2019
-  Local de calle
-  C/ San Marcial, 26
-  729m²
-  Adidas



Bankinter Investment

Mayor gestor del ahorro en Inversión Alternativa en España y Portugal



Principales magnitudes

Equipo global y diverso

32 vehículos de inversión

+€5.700 Mn
Capital comprometido

+€1.730 Mn
Distribuciones acumuladas

+€7.800 Mn
Activos bajo gestión

+15.000
Inversores



Novidades Bankinter Investment

- Nueva etapa y fortalecimiento del proyecto:** La integración de las gestoras de Bankinter Investment y Plenium Partners, y la adquisición de una participación significativa en Access Capital Partners, sujetas a las correspondientes aprobaciones regulatorias, marcan el inicio de una nueva etapa orientada a consolidar capacidades, garantizar la excelencia inversora a largo plazo y profundizar en la diversificación sectorial, geográfica y de estrategias, sin renunciar a los principios que han definido el modelo desde sus inicios. Ambas operaciones contribuyen a afianzar el liderazgo de Bankinter Investment, superando con esta operación los 14.000 millones de euros en capital bajo gestión, y a reforzar su proyección internacional.
- Nuevo Fondo de Inversión Libre:** Bankinter Investment lanza **Bankinter Investment Inversión Alternativa II, FIL**, un fondo que permite acceder a una cartera diversificada de activos de la economía real desde 10.000 euros. El vehículo cuenta con vocación de largo plazo y una política de inversión más flexible que la de los fondos de capital riesgo tradicionales, con la posibilidad de realizar suscripciones desde cuenta o mediante traspasos desde otros fondos, beneficiándose en este último caso de las ventajas fiscales asociadas. [Pinche aquí para saber más sobre este fondo.](#)

Para obtener más información puede ponerse en contacto con su banquero o su agente de Bankinter.

Glosario de términos

APALANCAMIENTO FINANCIERO: Estrategia de inversión que consiste en utilizar deuda

FCF: *Free Cash Flow*, caja libre generada por la venta del activo

GAV: *Gross Asset Value*, valor bruto de los activos

Mn: Millones

SGEIC: Sociedad Gestora de Entidades de Inversión Colectiva de tipo cerrado

TIR: Tasa Interna de Retorno

TVPI: *Total Value Paid-In*, valor total sobre el capital desembolsado

WAULB: *Weighted average unexpired lease break*, periodo de obligado cumplimiento

WAULT: *Weighted average unexpired lease term*, duración del contrato de alquiler

YIELD: Es la rentabilidad de una inversión, generalmente expresado como un porcentaje anual.

Disclaimer

La información financiera de este informe no está auditada.

Olimpo Real Estate SOCIMI, S.A. (en adelante "ORES") es una sociedad cuya principal actividad es la adquisición y gestión de activos inmobiliarios de tipo comercial en España y Portugal.

La compañía es una sociedad anónima española acogida al régimen especial SOCIMI (Ley 11/2009, de 26 de octubre, modificada por Ley 16/2012), que tiene incorporadas sus acciones a negociación en el segmento BME Growth de BME MTF Equity.

La información aquí contenida procede de fuentes fiables y, aunque se ha tenido un cuidado razonable para garantizar que dicha información resulte correcta, ORES no manifiesta que sea exacta y completa, y no debe confiarse en ella como si lo fuera. Dicha información está sujeta a cambios sin previo aviso. ORES no asume compromiso alguno de comunicar dichos cambios ni de actualizar el contenido del presente documento.

Todas las opiniones y estimaciones incluidas en el presente documento constituyen la visión técnica en la fecha de su emisión, pudiendo ser modificadas en adelante sin previo aviso.

El presente documento no constituye, bajo ningún concepto una oferta de compra, venta, recomendación de inversión, ni suscripción o negociación de valores u otros instrumentos. Cualquier decisión de compra-venta o inversión debería aprobarse teniendo en cuenta la totalidad de la información pública disponible y no fundamentarse, exclusivamente, en el presente documento.

El inversor que acceda al presente documento deberá tener en cuenta que los valores o instrumentos a los que se refiere pueden no ser adecuados a sus objetivos de inversión o a su posición financiera.

ORES no asume responsabilidad alguna derivada de cualquier pérdida, directa o indirecta, que pudiera derivarse del uso de la información contenida en este documento.

Los inversores en la Sociedad no facilitarán esta información confidencial a terceros ni usarán la misma en detrimento del resto de inversores en la Sociedad, de Sonae Sierra, o de las compañías (clientes y proveedores) con los que la Sociedad mantiene relación.



bankinter
investment



*Orgullosos de construir un legado
para un futuro mejor*



Bankinter Investment
Paseo Eduardo Dato, 18
28010 Madrid
España

