

Otra Información Relevante  
Resultado votaciones de Junta General  
Ordinaria de Accionistas 2026



JULIO 2026



Disrupting the energy industry to  
change the world for better

Energy Solar Tech S.A.

VAT N° ES-A88607841 | Oficinas: c/ José Echegaray, número 8, Edificio1, Planta 1. 28232, Las Rozas de Madrid (Spain)  
Teléfono: +34 910 070 265 | info@energysolartech.com

Madrid, 3 de julio de 2026

Energy Solar Tech, S.A. (en adelante la "Sociedad"), en virtud de lo previsto en el artículo 17 del Reglamento (UE) nº 596/2014 sobre abuso de mercado y en el artículo 227 de la Ley 6/2023, de 17 de marzo, del Mercado de Valores y de los Servicios de Inversión y disposiciones concordantes, así como en la Circular 3/2020 del segmento BME Growth de BME MTF Equity ("BME Growth"), pone en su conocimiento la siguiente

### OTRA INFORMACIÓN RELEVANTE

Con motivo de la celebración de la Junta General Ordinaria de Accionistas 2026 de la Sociedad, y en cumplimiento de la normativa vigente, procedemos a detallar la información completa relativa a su celebración, quórum de asistencia y resultado de los acuerdos adoptados en la misma, conforme al orden del día incluido en la convocatoria publicada por la Sociedad con fecha **29 de mayo de 2026**.

La Junta General Ordinaria de Accionistas 2026 se ha celebrado, de forma exclusivamente telemática y en segunda convocatoria, el día 30 de junio de 2026, a las 16:00 horas, bajo la presidencia de D. Alberto Hernández Poza y actuando como Secretario D. Francisco José Bengoechea Cordero.

A continuación, se detalla la información completa de los acuerdos alcanzados en la misma, junto con la documentación y presentaciones realizadas, conforme al siguiente índice de contenidos:

1. Carta del Presidente del Consejo de Administración.
2. Celebración, quorum de asistencia y detalle de los acuerdos adoptados.
3. Acuerdos adoptados por la Junta General Ordinaria de Accionistas.
4. Presentación de la Junta General de Accionistas (Incluye Presentación de resultados 2025).

De conformidad con lo dispuesto en la citada Circular 3/2020 se indica que la información comunicada por la presente ha sido elaborada bajo la exclusiva responsabilidad de la Sociedad y sus administradores.

## 1. Carta del Presidente del Consejo de Administración

Estimados accionistas,

Me dirijo a ustedes tras la conclusión de la Junta General Ordinaria de Accionistas correspondiente al ejercicio 2025, celebrada el 30 de junio de 2026, en segunda convocatoria. Esta sesión anual ha constituido un hito fundamental para la vida societaria de Energy Solar Tech, S.A., permitiendo cumplimentar formalmente el examen y cierre del ejercicio anterior de estricta conformidad con la normativa legal y estatutaria aplicable.

En el transcurso de esta sesión, nuestros estimados accionistas han procedido a la aprobación de la totalidad de los acuerdos sometidos a su consideración y detallados en el orden del día, incluyendo las cuentas anuales (tanto individuales como consolidadas) del ejercicio 2025, la propuesta de aplicación del resultado, y la gestión desarrollada por el Consejo de Administración durante el citado período. Con la adopción de estos acuerdos de naturaleza estructural, se concluye formalmente el referido ejercicio, dotando de la necesaria seguridad jurídica a la continuidad de la actividad institucional de la sociedad.

En este sentido, cabe recordar que las principales magnitudes financieras de dicho ejercicio, que reportaron unos ingresos de 81,2 millones de euros y un EBITDA ajustado de 11,1 millones de euros, ya fueron expuestas de forma pormenorizada durante la Junta General Extraordinaria celebrada el pasado 6 de abril. Al tratarse de una información financiera pública y plenamente conocida por el mercado, estos datos constituyen la base objetiva y auditada sobre la cual se ha fundamentado la ratificación y aprobación definitiva de las cuentas anuales.

Deseo manifestar nuestro sincero agradecimiento por la participación y el respaldo otorgado, el cual se ha materializado en la aprobación mayoritaria de los puntos del orden del día, habiéndose alcanzado un quórum de asistencia del 92% del capital social presente y representado. Este apoyo contribuye de manera decisiva a consolidar la estabilidad institucional y el marco de gobernanza de la compañía.

En el contexto de este encuentro, y en observancia de los principios de transparencia de mercado, consideramos oportuno precisar la situación actual del proceso relativo a la oferta pública voluntaria de adquisición formulada por Greening Group Global, S.A. Al respecto, se recuerda que el Consejo de Administración de Energy Solar Tech, S.A. no ha emitido aún su opinión motivada, la cual será formulada dentro del plazo máximo de cinco días a contar desde el inicio del periodo de aceptación. Este comenzará únicamente una vez que la entidad oferente comunique formalmente el cumplimiento íntegro de las condiciones suspensivas de la oferta.

Agradecemos una vez más la confianza depositada en la sociedad y en su equipo de gestión durante esta etapa.

Reciban un cordial saludo,

En Las Rozas (Madrid), a 3 de julio de 2026.  
D. Alberto Hernández Poza  
**Presidente del Consejo de Administración**  
**Energy Solar Tech, S.A.**

---

Energy Solar Tech S.A.

## 2. Celebración, quorum de asistencia y resultados de los acuerdos adoptados

Con fecha 30 de junio de 2026, se celebró de forma telemática y en segunda convocatoria, la Junta General Ordinaria de Accionistas de la Sociedad, la cual fue debidamente convocada con fecha 29 de mayo de 2026 mediante anuncio publicado en la página web corporativa de la Sociedad, en la página web de BME Growth y en la de Euronext Growth, mediante comunicación de otra información relevante y "Press Release", respectivamente.

En la referida Junta General Ordinaria:

- **Han emitido voto anticipado 60** accionistas, que representan el **63,63%** del capital social. Se incluye como voto anticipado aquellos socios que ejercieron su derecho en la junta, accediendo directamente a la videoconferencia y sin acceder por medio de la plataforma del portal del accionista.
- **Han delegado o han estado representados sin Voto Anticipado, 435** accionistas equivalentes al **26,16%** del capital social.
- **Han Asistido Telemáticamente 10** accionistas, que representan el **1,32%** del capital social que ejercieron en la Junta su derecho de voto. Los socios que asistieron a la Junta telemática, pero ejercieron previamente su derecho de voto anticipado o delegación sin haber alterado su voto en la junta, se les considera en el quorum de voto anticipado o de delegación respectivamente.
- **Han delegado o han estado representados con Voto Anticipado 3** accionistas equivalentes al **0,61%** del capital social. Incluye los socios que, habiendo delegado o votado anticipadamente, han estado representados por otro socio distinto del presidente del Consejo de Administración en la Junta, y ejercen derecho de voto mediante su representado en la misma.

En total, entre presentes y representados, han participado **508** accionistas, lo que supone el **91,72%** del capital social con derecho de voto.

Asimismo, se informa de que en la Junta General Ordinaria de Accionistas han sido aprobadas, por las mayorías indicadas a continuación, las propuestas de acuerdos que se sometieron a la Junta General para su aprobación y cuyo texto se acompañan asimismo a la presente comunicación.

Votos Válidos Emitidos	1º	2º	3º	4º	5º	6º
Favor	419	420	415	406	410	418
En Contra	26	26	27	32	37	28
Abstención	51	50	54	58	49	50
En Blanco	2	2	2	2	3	3
<b>% Representación</b>						
A Favor	56,773%	56,773%	56,356%	51,186%	51,324%	56,496%
En Contra	27,847%	27,847%	38,895%	44,036%	44,338%	38,891%
Abstención	15,372%	15,372%	4,672%	4,751%	4,265%	4,516%
En Blanco	0,008%	0,008%	0,078%	0,027%	0,074%	0,098%
<b>% Aprobación Resultante</b>						
% capital Quórum	84,628%	84,628%	95,329%	95,248%	95,735%	95,484%
% Decisión	67,085%	67,085%	60,616%	53,739%	53,610%	59,167%
<b>Decisión</b>	<b>Aprobada</b>	<b>Aprobada</b>	<b>Aprobada</b>	<b>Aprobada</b>	<b>Aprobada</b>	<b>Aprobada</b>
<b>% Capital en Conflicto de Interés</b>						
A Favor	0,000%	0,00%	0,00%	0,00%	0,00%	0,00%
En Contra	26,934%	26,934%	26,934%	37,982%	37,976%	37,977%

### 3. Texto íntegro de los acuerdos adoptados por la Junta General Ordinaria de Accionistas

**PRIMERO.** – Examen y aprobación de las cuentas anuales individuales (balance, cuenta de pérdidas y ganancias, estado de cambios en el patrimonio neto, estado de flujos de efectivo y memoria) y del informe de gestión individual de Energy Solar Tech, S.A., correspondientes al ejercicio social cerrado a 31 de diciembre de 2025.

Comentario institucional: Sometidas a votación las cuentas anuales individuales y el informe de gestión de la Sociedad correspondientes al ejercicio 2025, los mismos quedan formalmente ratificados y aprobados por la Junta General por mayoría absoluta.

**SEGUNDO.** – Examen y aprobación de las cuentas anuales consolidadas (balance, cuenta de pérdidas y ganancias, estado de cambios en el patrimonio neto, estado de flujos de efectivo y memoria consolidados) y del informe de gestión consolidado de Energy Solar Tech, S.A. y sociedades dependientes, correspondientes al ejercicio social cerrado a 31 de diciembre de 2025.

Energy Solar Tech S.A.

Comentario institucional: Tras la correspondiente deliberación, el accionariado procede a la aprobación por mayoría legal de las cuentas anuales consolidadas y del informe de gestión del Grupo Energy Solar Tech del ejercicio 2025. Con este acuerdo se consolida la validación de la situación financiera global de la Sociedad y sus filiales por mayoría absoluta.

**TERCERO.** – Aprobación de la propuesta de aplicación del resultado del ejercicio 2025.

Comentario institucional: Queda aprobada la propuesta de aplicación del resultado económico del ejercicio social 2025 y su dotación íntegra a la Reserva voluntaria en los términos estrictos formulados por el Consejo de Administración, dándose por concluido el trámite de asignación contable correspondiente a dicho periodo de conformidad con la normativa legal aplicable.

**CUARTO.** – Examen y aprobación de la gestión desarrollada por el Consejo de Administración durante el ejercicio 2025.

Comentario institucional: Sometida a escrutinio la gestión corporativa y la dirección desarrollada por los miembros del Consejo de Administración durante el ejercicio fiscal 2025, la Junta General acuerda otorgar su aprobación y ratificación por mayoría absoluta, validando el desempeño institucional y operativo de este órgano gestor.

**QUINTO.** – Retribución del órgano de administración para 2026.

A fecha de la presente, el importe máximo aprobado por la Junta General de Accionistas como retribución total del órgano de administración asciende a 533.000 euros anuales, incluyendo en su caso los importes correspondientes a las potenciales indemnizaciones de los miembros del Consejo.

En el ejercicio 2025, según se indica en las Cuentas Anuales Consolidadas auditadas del Grupo, la retribución total del órgano de administración ascendió a 248.061 euros, existiendo por tanto un excedente disponible de 284.939 euros. El Consejo de Administración podrá considerar la utilización de dicha bolsa excedente retributiva.

El Consejo de Administración considera que no resulta necesaria la ampliación del importe máximo de retribución del órgano de administración para el ejercicio 2026, por lo que el importe total a aprobar asciende a 533.000 euros anuales, incluyendo en su caso los importes correspondientes a las potenciales indemnizaciones de los miembros del Consejo.

Comentario institucional: Se aprueba la propuesta de retribución del órgano de administración por mayoría absoluta.

**SEXTO.** – Autorización y delegación de facultades para la formalización, inscripción y ejecución de los acuerdos adoptados por la Junta General.

Comentario institucional: La Junta General aprueba por mayoría absoluta la delegación de facultades a favor de los miembros del Consejo de Administración y del Secretario del Consejo. Esta autorización les habilita de manera expresa para la formalización jurídica, elevación a instrumento público, subsanación si fuera preciso e inscripción registral de la totalidad de los acuerdos adoptados en la presente sesión.

**SEPTIMO.** – Ruegos y Preguntas.

De conformidad con lo dispuesto en la citada Circular 3/2020 se indica que la información comunicada por la presente ha sido elaborada bajo la exclusiva responsabilidad de la Sociedad y sus administradores.

4. Presentación de la Junta General de Accionistas (Incluye Presentación de resultados 2025).

Other Relevant Information  
Voting Results of the 2026 Ordinary  
General Shareholders' Meeting



JULY 2026



Disrupting the energy industry to  
change the world for better

Energy Solar Tech S.A.

VAT N° ES-A88607841 | Oficinas: c/ José Echegaray, número 8, Edificio1, Planta 1. 28232, Las Rozas de Madrid (Spain)  
Teléfono: +34 910 070 265 | info@energysolartech.com

Madrid, July the 3rd 2026

Energy Solar Tech, S.A. (hereinafter, 'Energy Technologies' or the 'Company'), pursuant to the provisions of Article 17 of Regulation (EU) No. 596/2014 on market abuse and Article 227 of Law 6/2023, of 17 March, on the Securities Market and Investment Services and related provisions, as well as Circular 3/2020 of the BME Growth segment of BME MTF Equity ('BME Growth'), hereby notifies the market of the following:

### OTHER RELEVANT INFORMATION

In connection with the holding of the Company's 2026 Ordinary General Shareholders' Meeting, and in compliance with applicable regulations, we hereby provide full details regarding its convening, attendance quorum and the outcome of the resolutions adopted therein, in accordance with the agenda included in the notice of meeting published by the Company on May the 29th 2026.

The 2026 Ordinary General Shareholders' Meeting was held exclusively by telematic means, on second call, on June the 30th 2026 at 4:00 p.m., under the chairmanship of Mr Alberto Hernández Poza, with Mr Francisco José Bengoechea Cordero acting as Secretary.

Set out below is the full information regarding the resolutions adopted at the meeting, together with the documentation and presentations delivered, in accordance with the following table of contents:

1. Letter from the Chairman of the Board of Directors.
2. Holding of the meeting, attendance quorum and details of the resolutions adopted.
3. Full text of the resolutions adopted by the Ordinary General Shareholders' Meeting
4. Presentation for the Annual General Meeting (Includes 2025 Results Presentation).

In accordance with the provisions of the aforementioned Circular 3/2020, it is hereby stated that the information disclosed herein has been prepared under the sole responsibility of the Company and its directors.

## 1. Letter from the Chairman of the Board of Directors

Dear Shareholders,

I am writing to you following the conclusion of the Ordinary General Meeting of Shareholders corresponding to the 2025 financial year, held on 30 June 2026, on second call. This annual session has constituted a key milestone in the corporate life of Energy Solar Tech, S.A., formally completing the review and closure of the previous financial year in strict compliance with the applicable legal and statutory framework.

During the meeting, our esteemed shareholders approved all the resolutions submitted for their consideration and set out in the agenda, including the annual accounts (both individual and consolidated) for the 2025 financial year, the proposed allocation of results, and the management carried out by the Board of Directors during the period. With the adoption of these structural resolutions, the financial year is formally closed, providing the necessary legal certainty for the continued institutional activity of the Company.

It should be recalled that the main financial figures for that financial year, revenues of €81.2 million and an adjusted EBITDA of €11.1 million, were already presented in detail during the Extraordinary General Meeting held on 6 April. As this financial information is public and fully known to the market, these figures constitute the objective and audited basis upon which the definitive ratification and approval of the annual accounts has been founded.

I wish to express our sincere appreciation for the participation and support received, which has been reflected in the majority approval of the items on the agenda, with a quorum of 92% of the share capital present or represented. This level of support contributes decisively to strengthening the institutional stability and governance framework of the Company.

In the context of this meeting, and in observance of market transparency principles, we consider it appropriate to clarify the current status of the voluntary public takeover bid launched by Greening Group Global, S.A. In this regard, shareholders are reminded that the Board of Directors of Energy Solar Tech, S.A. has not yet issued its reasoned opinion, which will be prepared within a maximum period of five days from the start of the acceptance period. Such period will commence only once the offeror formally communicates the full satisfaction of the conditions of the offer.

We once again thank you for the trust placed in the Company and its management team during this period.

Yours sincerely,

In Las Rozas (Madrid), on July the 3rd 2026.

Mr Alberto Hernández Poza  
**Chairman of the Board of Directors**  
**Energy Solar Tech, S.A.**

## 2. Holding of the meeting, attendance quorum and details of the resolutions adopted.

On June 30th 2026, the Ordinary General Meeting of Shareholders of the Company was held telematically, on second call. The meeting had been duly convened on 29 May 2026 by means of an announcement published on the Company's corporate website, on the BME Growth website and on the Euronext Growth website, through the publication of "other relevant information" and a "Press Release", respectively.

At the aforementioned Ordinary General Meeting:

- A total of **60 shareholders** cast an **early vote**, representing **63.63%** of the share capital. Early votes include those shareholders who exercised their voting rights during the meeting by accessing the videoconference directly, without using the shareholder portal platform.
- A total of **435 shareholders** either delegated their vote or were represented **without Early Vote**, equivalent to **26.16%** of the share capital.
- A total of **10 shareholders** attended **telematically**, representing **1.32%** of the share capital, and exercised their voting rights during the Meeting. Shareholders who attended the telematic Meeting but had previously exercised their early vote or delegation, without modifying their vote during the Meeting, are counted within the early vote or delegation quorum, respectively.
- A total of **3 shareholders** delegated their vote or were represented **with Early Vote**, equivalent to **0.61%** of the share capital. This category includes shareholders who, having delegated or voted early, were represented at the Meeting by another shareholder (other than the Chair of the Board of Directors), and whose voting rights were exercised through such representative.

In total, including those present and represented, **508** shareholders participated, representing **91.72%** of the share capital with voting rights.

It is also hereby reported that, at the Ordinary General Meeting of Shareholders, the proposed resolutions submitted to the General Meeting for approval were adopted by the majorities set out below; the text of these resolutions is also attached to this notice.

Valid Votes Cast	1º	2º	3º	4º	5º	6º
In Favour	419	420	415	406	410	418
Against	26	26	27	32	37	28
Abstentions	51	50	54	58	49	50
Blank Votes	2	2	2	2	3	3
% of Share Capital Represented						
In Favour	56.773%	56.773%	56.356%	51.186%	51.324%	56.496%
Against	27.847%	27.847%	38.895%	44.036%	44.338%	38.891%
Abstentions	15.372%	15.372%	4.672%	4.751%	4.265%	4.516%
Blank Votes	0.008%	0.008%	0.078%	0.027%	0.074%	0.098%
% Resulting Approval						
% Share Capital Quorum	84.628%	84.628%	95.329%	95.248%	95.735%	95.484%

Energy Solar Tech S.A.

VAT N° ES-A88607841 | Oficinas: c/ José Echegaray, número 8, Edificio1, Planta 1. 28232, Las Rozas de Madrid (Spain)

Teléfono: +34 910 070 265 | info@energysolartech.com

% Decision	67.085%	67.085%	60.616%	53.739%	53.610%	59.167%
Decision	Approved	Approved	Approved	Approved	Approved	Approved
% Share Capital in Conflict of Interest						
In Favour	0.000%	0.000%	0.000%	0.000%	0.000%	0.000%
Against	26.934%	26.934%	26.934%	37.982%	37.976%	37.977%

### 3. Full text of the resolutions adopted by the Ordinary General Shareholders' Meeting

#### FIRST POINT

Institutional comment: Upon being submitted to a vote, the individual annual accounts and the individual management report of the Company for the 2025 financial year were formally ratified and approved by the General Meeting by absolute majority.

#### SECOND PT

Institutional comment: Following the corresponding deliberation, the shareholders proceeded to approve, by the legally required majority, the consolidated annual accounts and the consolidated management report of the Energy Solar Tech Group for the 2025 financial year. With this resolution, the overall financial position of the Company and its subsidiaries is validated by absolute majority.

#### THIRD PT

Approval of the proposal for the allocation of the result for the financial year 2025.

Institutional comment: The proposed allocation of profit for the 2025 financial year, including its full allocation to the voluntary reserve, as strictly formulated by the Board of Directors, is hereby approved. This resolution formally concludes the accounting allocation process for the period, in full compliance with the applicable legal framework.

#### FOURTH PT

Institutional comment: Following scrutiny of the corporate management and direction exercised by the members of the Board of Directors during the 2025 financial year, the General Meeting resolved to grant its approval and ratification by absolute majority, thereby validating the institutional and operational performance of the governing body.

#### **FIFTH PT**

As of the date hereof, the maximum amount approved by the General Meeting of Shareholders as the total remuneration of the Board of Directors amounts to €533,000 per annum, including, where applicable, any amounts corresponding to potential severance payments of the members of the Board.

In the 2025 financial year, as stated in the audited Consolidated Annual Accounts of the Group, the total remuneration of the Board of Directors amounted to €248,061, leaving an available surplus of €284,939. The Board of Directors may consider the use of such surplus remuneration pool.

The Board of Directors considers that it is not necessary to increase the maximum remuneration amount for the 2026 financial year; accordingly, the total amount to be approved remains €533,000 per annum, including, where applicable, any amounts corresponding to potential severance payments of the members of the Board.

Institutional comment: The proposed remuneration of the Board of Directors is approved by absolute majority.

#### **SIXTH PT**

Institutional comment: The General Meeting approves, by absolute majority, the delegation of powers in favour of the members of the Board of Directors and the Secretary of the Board. This authorisation expressly empowers them to undertake the legal formalisation, notarisisation, correction where necessary, and registration of all resolutions adopted at this session.

#### **SEVENTH PT**                      Requests and questions.

In accordance with the provisions of the aforementioned Circular 3/2020, it is hereby stated that the information disclosed herein has been prepared under the sole responsibility of the Company and its directors.

#### 4. Presentation for the Annual General Meeting (Includes 2025 Results Presentation).



# Junta General de Accionistas

30 de junio de 2026



# Agenda 30 de junio de 2026

## Primera parte

16:00	10m	Bienvenida
16:10	5m	Toma Presidente en funciones, Secretario en funciones y Notario
16:15	5m	Establecimiento de la mesa y cierre de acceso
16:20	10m	Lista de asistentes, quorum, delegaciones y representaciones <ul style="list-style-type: none"><li>▪ Quorum Presencial</li><li>▪ Quorum Telemático</li><li>▪ Delegaciones en socios y órgano de administración</li><li>▪ Delegaciones en terceros</li></ul>
16:30	10m	Constitución de la Junta
16:40	5m	Lectura del orden del día
16:45	120m	Desarrollo del orden del día, derecho de información y votaciones

## Segunda parte

18:00	15m	Resumen de acuerdos
18:20	30m	Ruegos y preguntas
18:30	30m	Puntos fuera del orden del día
19:00	15m	Revisión de documentación y acta por representación de las minorías
19:15	5m	Cierre de la Junta

## Orden del día

**PRIMERO.** – Examen y aprobación de los estados financieros individuales (balance general, cuenta de resultados, estado de variaciones en el patrimonio neto, estado de flujos de efectivo e informe de gestión) y del informe de gestión individual de Energy Solar Tech, S.A., correspondientes al ejercicio cerrado a 31 de diciembre de 2025.

**SEGUNDO.** – Examen y aprobación de los estados financieros consolidados (balance, cuenta de resultados, estado de cambios en el patrimonio neto, estado de flujos de efectivo consolidado e informe de gestión consolidado) y del informe de gestión consolidado de Energy Solar Tech, S.A. y sus filiales correspondientes al ejercicio cerrado a 31 de diciembre de 2025.

**TERCERO.**– Aprobación de la propuesta de destino del resultado del ejercicio 2025.

**CUARTO.**– Examen y aprobación de la gestión del Consejo de Administración durante el ejercicio 2025.

**QUINTO.**– Remuneración del Consejo de Administración para el ejercicio 2026.

**SEXTO.**– Autorización y delegación de facultades para la formalización, inscripción y ejecución de los acuerdos adoptados por la Junta General.

**SÉPTIMO.**– Preguntas y comentarios

## Quorum

	Número	% Capital
Socios que Asisten Presencial 	0	0.00 %
Socios que Asisten Telematico 	10	1.32 %
Socios que Votan Anticipado 	60	63.63 %
Socios que han Delegado o Están Representados con Voto Anticipado 	3	0.61 %
Socios que han Delegado o Están Representados sin Voto Anticipado 	435	26.16 %
Total	508	91.72 %

## Orden del día **Primero Y Segundo**

**Orden del día primero:** Examen y aprobación de los estados financieros individuales (balance general, cuenta de resultados, estado de variaciones en el patrimonio neto, estado de flujos de efectivo e informe de gestión) y del informe de gestión individual de Energy Solar Tech, S.A., correspondientes al ejercicio cerrado a 31 de diciembre de 2025.

**Orden del día segundo:** Examen y aprobación de los estados financieros consolidados (balance, cuenta de resultados, estado de cambios en el patrimonio neto, estado de flujos de efectivo consolidado e informe de gestión consolidado) y del informe de gestión consolidado de Energy Solar Tech, S.A. y sus filiales correspondientes al ejercicio cerrado a 31 de diciembre de 2025.

Orden del día Primero y Segundo

## Índice

- Resultados 2025
- Evolución del negocio
- Situación del mercado eléctrico 2025
- Plan de Relación con Inversores
- Benchmark



Sobre nosotros

## Sobre Energy Technologies

Somos una compañía tecnológica del sector de la energía. Nuestra misión es facilitar la transición energética de las empresas para reducir sus costes de energía contribuyendo a una economía sostenible.



Headquartes  
Madrid



Ingeniería & Taller  
A Coruña



Centro de fabricación  
León




+5.100  
proyectos

+1.050  
clientes

+40%  
del IBEX-35 son  
clientes

+170  
profesionales

UNIDADES DE NEGOCIO



## Unidades de negocio integrada

Las unidades de negocio se integran bajo nuestro modelo comercial pionero de Outsourcing energético para convertirnos en el partner estratégico de nuestros clientes. Invertimos en soluciones multitecnológicas para garantizar el menor coste y la mayor eficiencia energética.



### 1. Outsourcing: Energía y Data Center

- A. Analizamos el perímetro energético de nuestros clientes para desarrollar e invertir en tecnologías que maximicen el ahorro de energía.
- B. Explotamos Data Centers propios



### 2. Ingeniería y construcción

Desarrollo, ingeniería, construcción y puesta en servicio de grandes proyectos eléctricos de baja, media y alta tensión en los sectores:

- A. Energía
- B. Industria y servicios



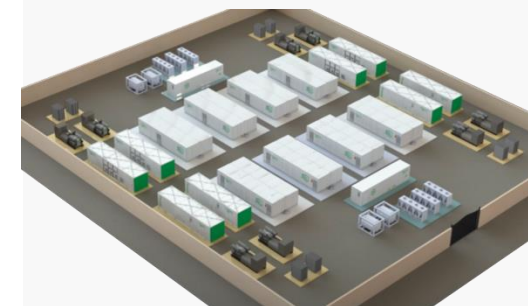
### 3. Desarrollo de proyectos de generación

Desarrollamos e invertimos en activos renovables propios para completar nuestras soluciones de outsourcing y garantizar el consumo de energía procedente de fuentes renovables a precios competitivos.



### 4. Fabricación de soluciones modulares

Diseño, fabricación, instalación y puesta en marcha de estructuras modulares (e-House, Data Center).





# Resultados ejercicio 2025



## Executive Summary

- El Grupo ha cerrado el ejercicio 2025 con un **EBITDA ajustado\*** reportado de **11.100.000 euros**, multiplicando **x1,57** con respecto al ejercicio 2024.
- El Grupo multiplica sus **ingresos x1,28** con una cifra de **81.154.220 euros**, que suponen un récord histórico y que pone de relieve el éxito de las sinergias entre las unidades de negocio de la compañía. Un modelo único y estable.
- Respecto al precio mayorista, la comparación del periodo es de 65,52 €/MWh vs 62,89 €/MWh en 2024 (+4%). No obstante, el Grupo se ha visto afectado por el bajo rendimiento del Parque Eólico Valdelugo, debido a diferentes averías de interconexión de red eléctrica e incidencias técnicas en el primer semestre que supusieron una pérdida de EBITDA de entorno 1.736.385 de euros. Los futuros del año 2026 se estiman en una media de 66,71 €/MWh.
- **Fondos propios:** El patrimonio neto de la compañía asciende a **48.246.235 euros**.
- **Deuda financiera neta:** A cierre del ejercicio la deuda financiera neta es de **7.052.749 euros**, representando este importe **0,63 veces el EBITDA ajustado\***. El Grupo ha amortizado **3.282.050 euros** de capital correspondiente a deudas con entidades financieras. De igual forma la compañía mantiene un ratio de **0,15** veces el patrimonio neto.
- **Solidez financiera:** La **deuda financiera bruta** de la compañía se mantiene en un ratio de **0,30** veces respecto al patrimonio neto, ascendiendo a **14.006.048 euros**, correspondiendo el 50% al Project Finance del parque eólico.

\*Sometido a validación independiente



### Cifras clave

x1,57  
EBITDA\*

x1,28  
Ingresos

48,2M€  
Patrimonio neto

7,05M€  
Deuda financiera  
neta

Indicadores clave

## Cumplimiento cuantitativo

INGRESOS

81,2m €

x1,28 YTD YoY

EBITDA ajustado\*

11,1m €

x1,57 YTD YoY



Crecimiento  
apalancado en  
activos productivos  
propios

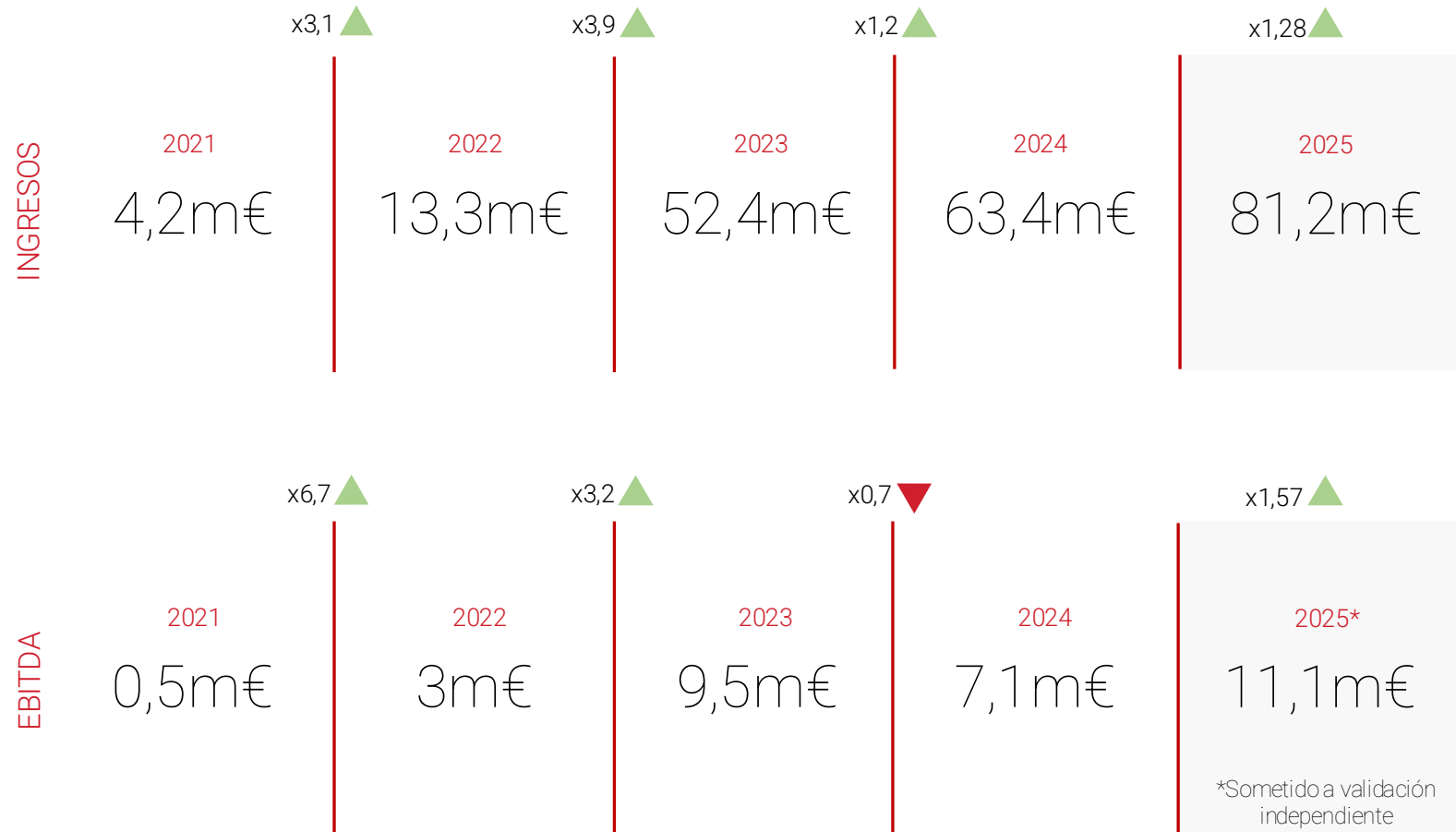
Modelo con alta  
recurrencia y  
visibilidad de  
ingresos

Disciplina financiera y control operativo para  
proteger el EBITDA en entornos volátiles

\*Sometido a validación independiente

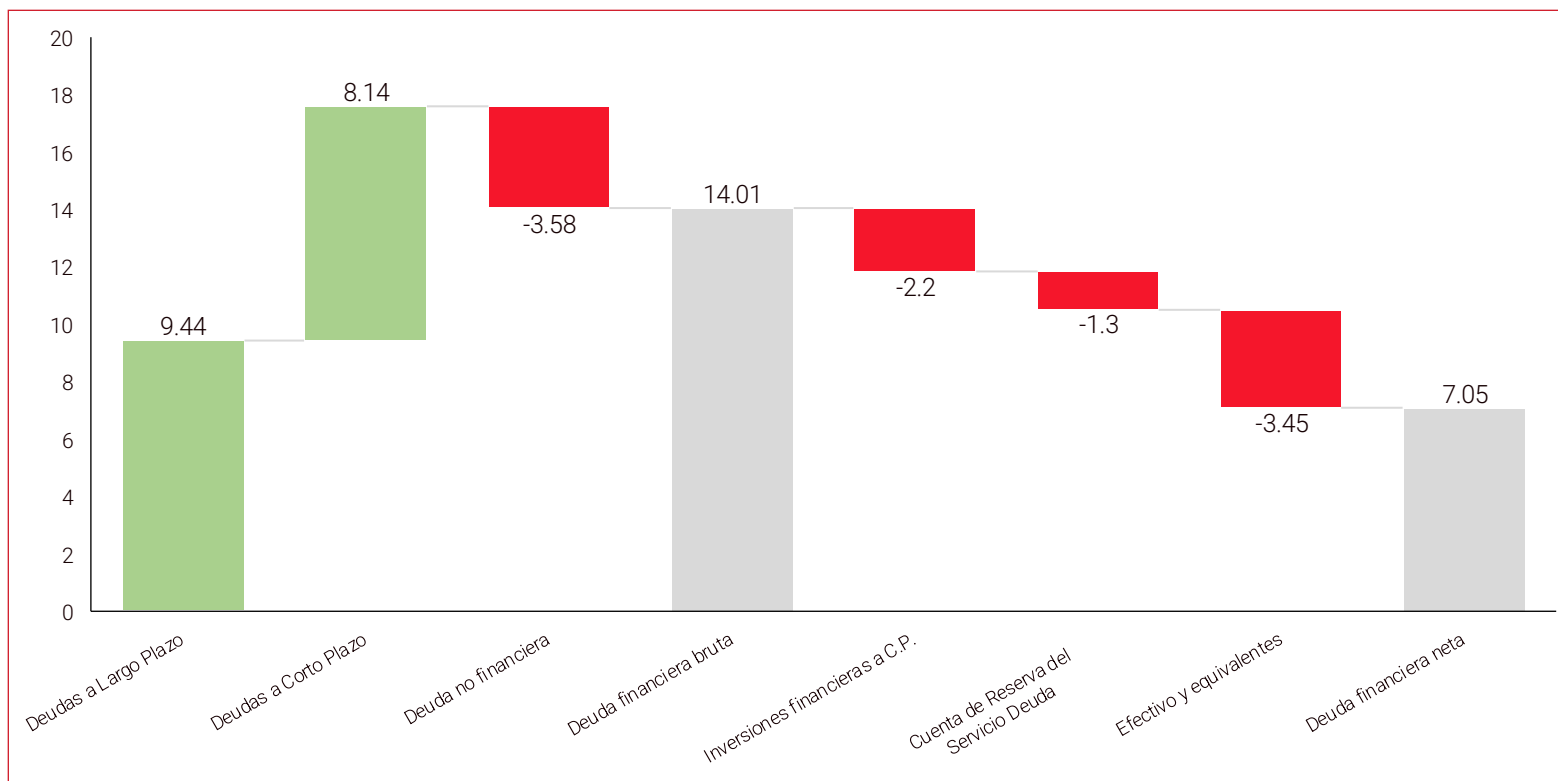
CONFIDENCIAL: PROHIBIDA LA GRABACIÓN Y DISTRIBUCIÓN SIN PERMISO EXPRESO DE LA SOCIEDAD

# Cumplimiento cuantitativo



Resiliencia operativa y financiera, cumpliendo el Plan de Negocio en un contexto de alta complejidad.

# Gestión de Capital

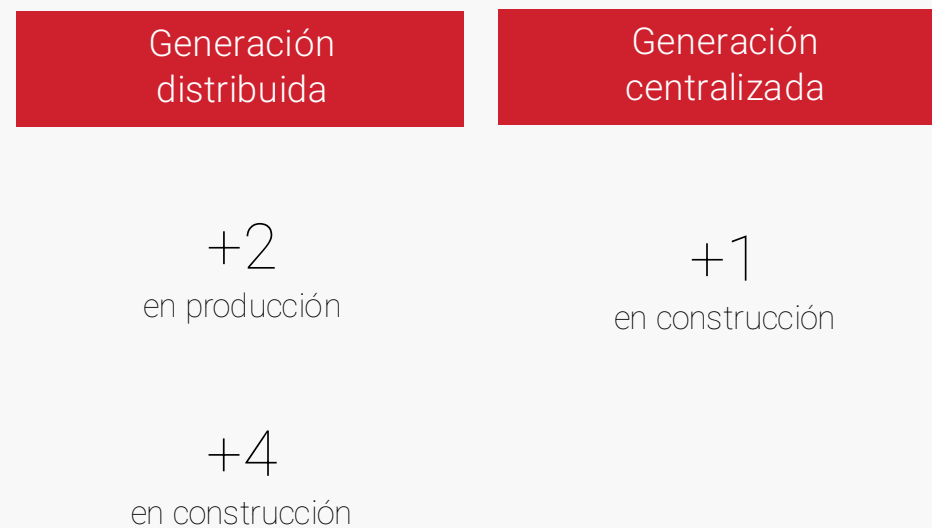


Concepto	2025 (millones €)
Deudas a Largo Plazo	9,44
Deudas a Corto Plazo	8,14
Deuda no financiera	(3,58)
<b>Deuda financiera bruta</b>	<b>14,01</b>
Inversiones financieras a C.P.	(2,20)
Cuenta de Reserva del Servicio Deuda	(1,30)
Efectivo y equivalentes	(3,45)
<b>Deuda financiera neta</b>	<b>7,05</b>

Indicadores clave

# Resultados

	2025	YoY	2024
Activo en producción	33.760.585 €	▲ x1,01	33.585.922 €
Activo societario en producción	19.500.000 €	▲ x1	19.500.000 €
Activo en curso	4.106.401 €	▲ x1,8	2.277.266 €
Otro activo	24.779.263 €	▼ x0,74	33.683.601 €
<b>ACTIVO TOTAL</b>	<b>82.146.249 €</b>	▼ x0,92	<b>89.046.789 €</b>



# Resultados

	2025	Variación	2024	Variación	2023
Fondo de maniobra	3.921.611 €	+107%	1.893.505 €	-66%	5.557.054 €
Patrimonio Neto	48.246.235	+5%	46.146.251 €	-2%	47.436.382 €
Deuda financiera bruta	14.006.048	-5%	14.807.875 €	-16%	17.627.700 €
Deuda / (Caja) Financiera Neta	7.052.749	+32%	5.348.429 €	-14%	6.226.489 €
DFN vs Fondos propios	0,15		0,11		0,13
DFN vs. EBITDA	0,82		0,76		0,65



# Evolución del negocio



# De compañía nacional a plataforma energética internacional

2025 ha sido un año de ejecución y consolidación del modelo. Hemos demostrado capacidad de crecimiento rentable y hemos construido una plataforma industrial sólida.

2026 será el año en el que empezamos a escalar el modelo hacia negocios con mayor retorno y proyección internacional.

## Palancas estratégicas


**1** Visibilidad internacional




**2** Internacionalización del negocio




**3** Fabricación modular



**4** Centros de datos



**5** Disciplina de capital



# 1. Euronext como motor financiero y de visibilidad



Cotización en Euronext Growth Paris  
Diciembre 2025

1

## Acceso a Inversores Institucionales

Apertura a capital global y mayor liquidez en los mercados.

2

## Credibilidad Corporativa

Respaldo institucional para licitaciones y alianzas internacionales masivas.

3

## Estructura Financiera Óptima

Capacidad de balance preparada para financiar el crecimiento fuera de España.

**"Euronext no es un destino, es el punto de partida."**

# Premios y presencia destacada en medios



Premio Empresa del Año



VII Premios a la Excelencia Empresarial



Certificado World's Growth Leaders 2026



Entrevista a Javier Vieites en *Radio Voz*



Entrevista a Pierre Nadelar en *Estrategias de Inversión*

Repercusión salida a EURONEXT

+10  
medios  
nacionales

5  
cabeceras  
tier1

116.195€  
valor de  
comunicación

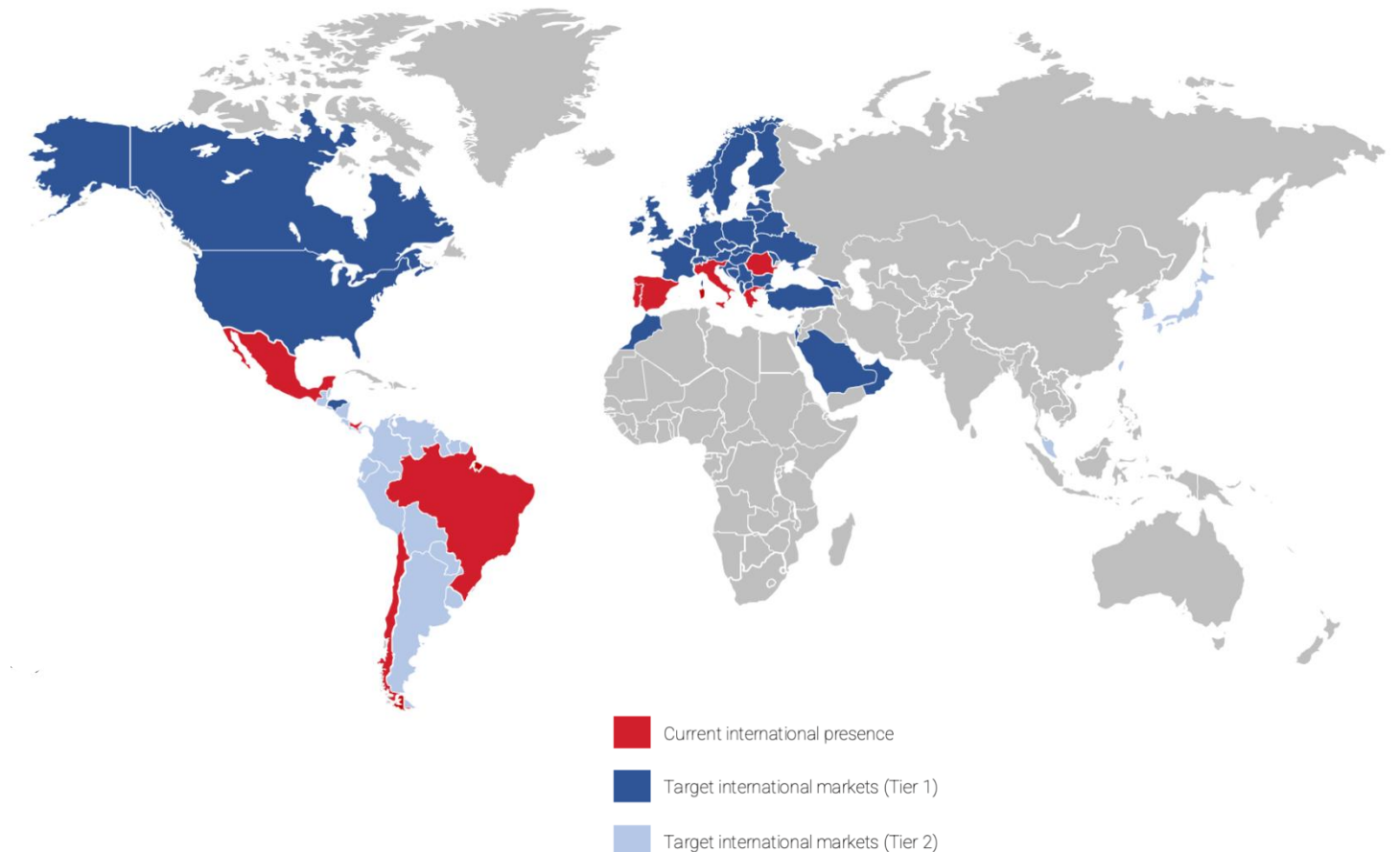
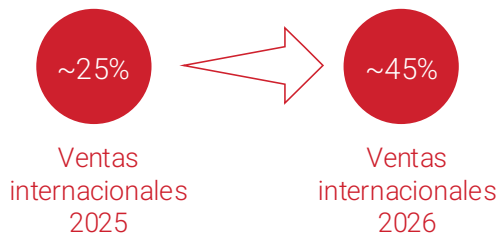
+3,9M  
de usuarios  
únicos

Expansión CincoDías Forbes europa press

## 2. Internacionalización del negocio

Estrategia de expansión basada en producto

- Un modelo escalable que evita la creación de estructuras corporativas pesadas en el extranjero.
- Acceso simultáneo a múltiples mercados a través de la exportación directa de módulos pre-ensamblados.
- Incremento sostenido de pedidos internacionales, liderando el futuro mix de ingresos del grupo.



## 2. Internacionalización del negocio

Nueva capacidad comercial + Capacidad de ejecución = Escalabilidad real

Estrategia comercial global



+20 años  
experiencia



Dirección de Desarrollo Internacional

- Foco exclusivo en expansión europea y LatAm.
- Identificación de oportunidades y alianzas estratégicas

Ejecución industrial



+20 años  
experiencia



Dirección de Ingeniería

- El músculo técnico que respalda la promesa comercial.
- Capacidad demostrada para ejecutar infraestructura eléctrica compleja a gran escala.

## 3. Manufacturing y nueva fábrica de León

Instalación operativa desde septiembre 2025. El motor físico de la internacionalización.

### Modelo Anterior

- Construcción proyecto a proyecto.
- Lenta, sujeta a normativas civiles locales.
- Altamente intensiva en capital in situ.
- Difícil de escalar internacionalmente.



### Modelo Actual (Manufacturing)

- Producción centralizada en fábrica.
- Estandarizada, alta calidad controlada.
- Ensamblaje rápido y despliegue modular.
- 100% exportable a mercados globales.

### Capacidad de Producción:

Subestaciones modulares (E-House) y centros de datos modulares.



# 4. Centros de datos

Infraestructura digital como producto y como activo

## Centros de datos como producto Infraestructura "plug & play" exportable

Diseño y fabricación propia

Solución modular y escalable

Estandarización

Rápida implementación



## Centros de datos como activo en explotación Infraestructura propia generadora de ingresos

Integración con activos renovables

Operación directa

Recuperación de calor

Monetización del procesamiento de datos



## 5. Disciplina de Capital y Reasignación Estratégica

Reasignación de capital hacia las líneas que combinan menor intensidad de capital local y mayor escalabilidad global.

Dimensión de Valor	Outsourcing	Engineering & Construction	Generation	Manufacturing & Digital
Recurrencia de ingresos	Alta	Basada en proyectos	Alta	Alta (vía outsourcing)
Perfil de margen	Alto	Medio	Estable	Alto
Intensidad de capital	Alta	Media	Alta	Baja (producción centralizada)
Escalabilidad y exportación	Baja	Media	Nula	Máxima (producto global)

**Engineering & Construction** es una capacidad core del grupo que garantiza ejecución, pero nuestro foco de creación de valor está en negocios más escalables y con mayor retorno como generación y manufacturing digital

# Un posicionamiento diferencial

Posicionados para liderar la convergencia entre energía e infraestructura digital.

## 1 Ejecución Demostrada

Historial operativo impecable con más de 5.100 proyectos ejecutados para más de 1.050 clientes.



## 2 Plataforma Integrada Única

Combinamos **ingeniería especializada,** **servicios energéticos a largo plazo (outsourcing),** **activos propios de generación y fabricación de producto propio.**



## 3 Ventaja de Infraestructura Modular

Capacidad de despliegue y puesta en marcha exponencialmente más rápida que la construcción civil tradicional.



## 4 Exposición a Megatendencias globales

Energy Technologies opera en el epicentro de las tres fuerzas que están redefiniendo la economía global en la próxima década.

Infraestructura digital: IA & Data Centers

Electrificación industrial: Modernización de red y procesos

Energías renovables: descarbonización & generación distribuida



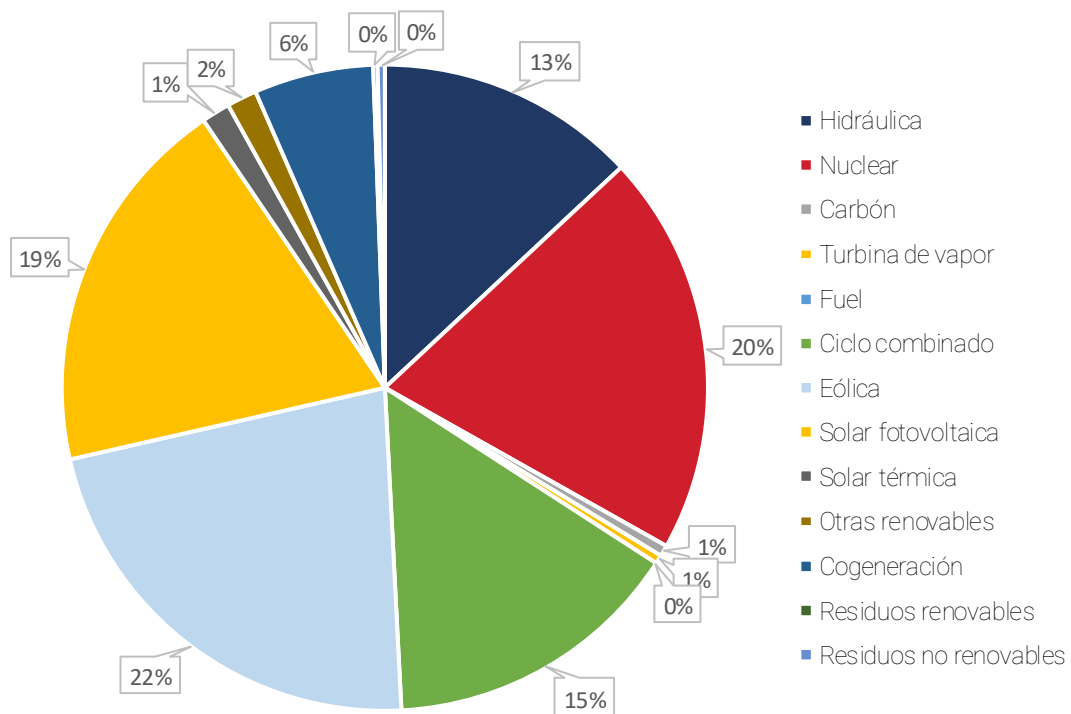


# Situación del mercado eléctrico



# El mercado de Generación de Energía en España

- Desde enero hasta diciembre de 2020, España ha generado un total de 158 TWh, de los cuales 95.2 GWh fueron producidos por fuentes de energía renovable



Fuente: Red Eléctrica/Banco de España



## Generación de energía renovable

158 TWh  
Generada  
FY 2025

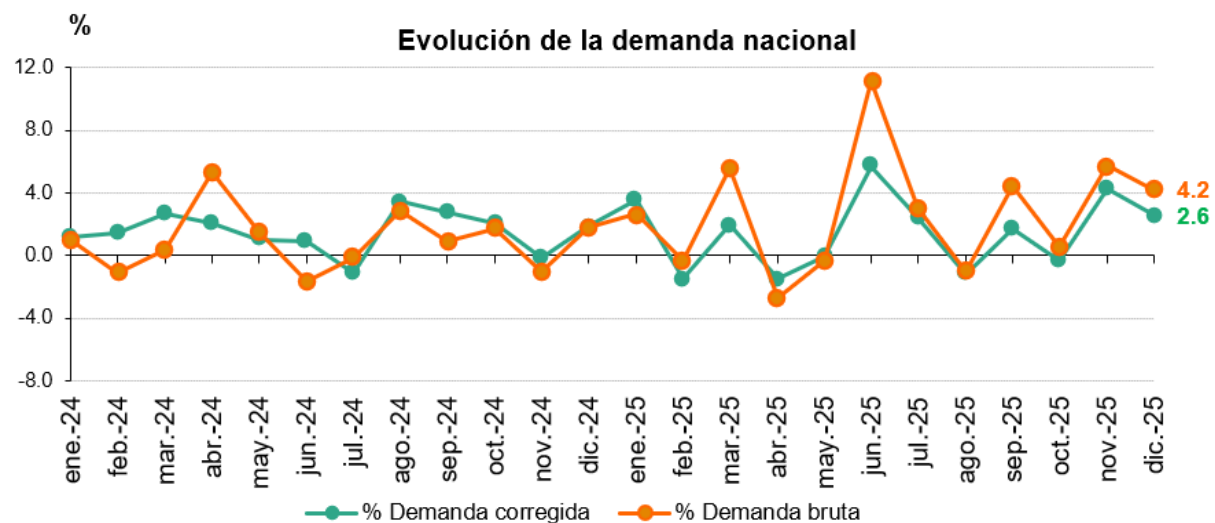
60,3%  
Del total de energía  
generada

137 TWh  
Generada  
FY 2024

55%  
Del total de energía  
generada

# La demanda de energía en España

- En 2025, España registró una demanda total de electricidad de 255 759 GWh, lo que supone un aumento del 2,7 % con respecto a 2024.



Fuente: Red Eléctrica/Banco de España



## Demanda de energía

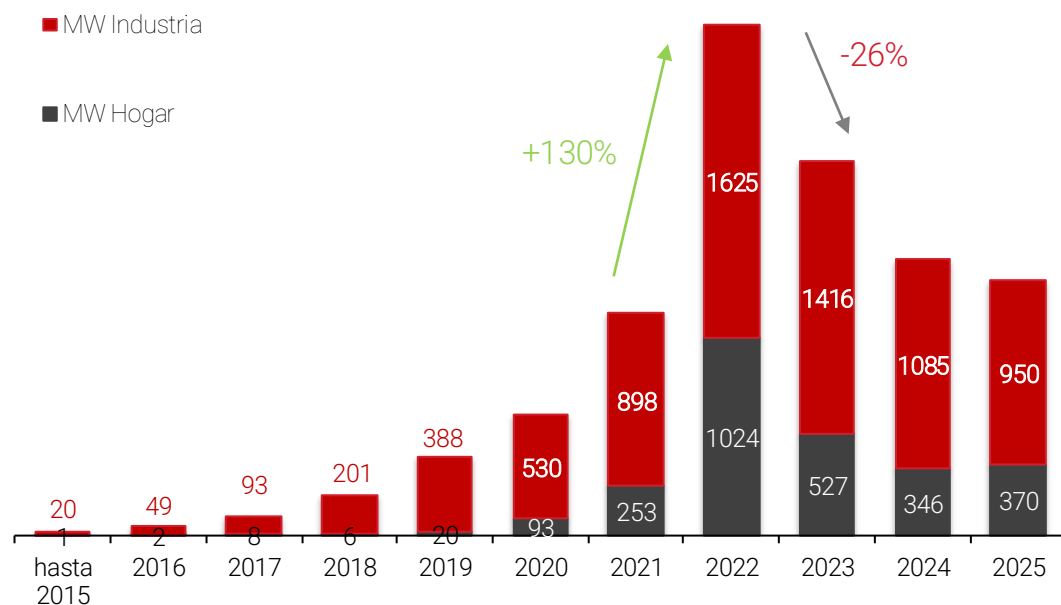
255,7 GWh  
Demanda en 2025

248,8 GWh  
Demanda en 2024

+2,7%  
Crecimiento de demanda

# El mercado del autoconsumo en España

- En 2025, España instaló aproximadamente 1,32 GW de nueva capacidad de autoconsumo, una cifra ligeramente inferior a la de 2024.
- El mercado español del autoconsumo entra en una fase de normalización tras el extraordinario ciclo de crecimiento de 2021-2023



Fuente: UNEF



## Autoconsumo industrial (2025)

1,3MW  
FY 2025

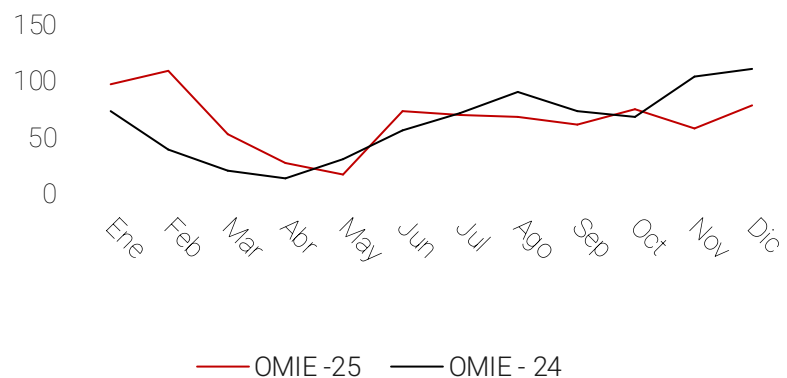
1,4MW  
FY2024

# Precio pool

OMIE 2025 - 2024

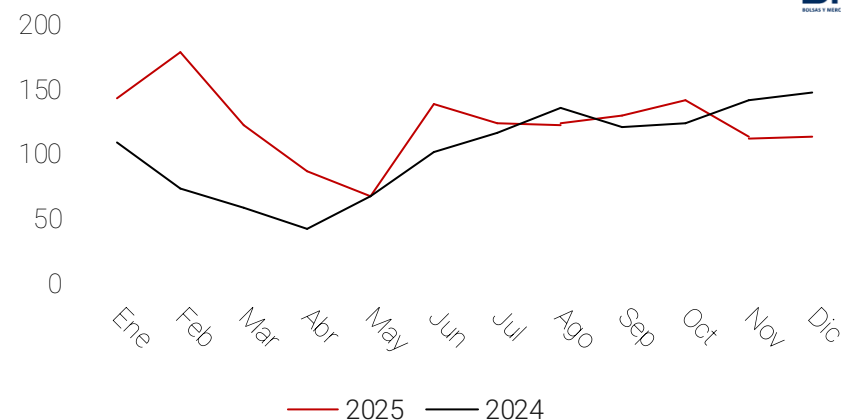
MES	OMIE -25	OMIE -24	VAR -25
Enero	96,69	74,10	30%
Febrero	108,31	40,00	171%
Marzo	53,03	20,28	161%
Abril	26,81	13,67	96%
Mayo	16,93	30,40	-44%
Junio	72,60	56,08	29%
Julio	70,01	72,31	-3%
Agosto	68,45	91,05	-25%
Septiembre	61,04	72,62	-16%
Octubre	75,78	68,54	11%
Noviembre	58,65	104,43	-44%
Diciembre	77,91	111,24	-30%
PROMEDIO	65,52	62,89	

OMIE 2025 - 2024

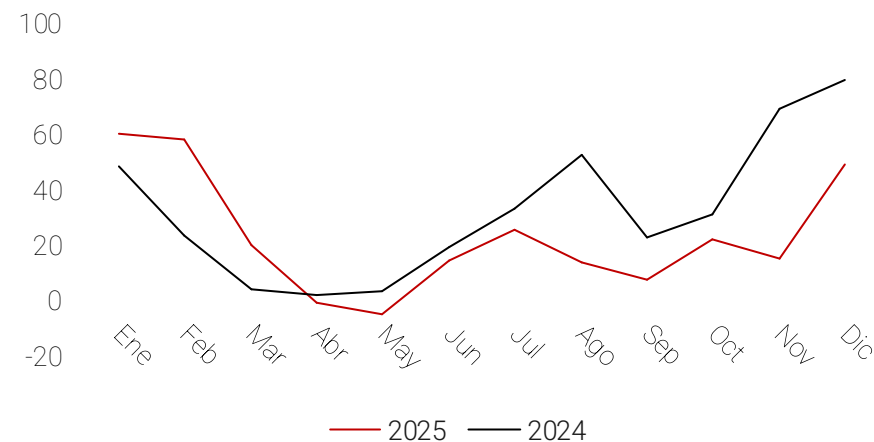


Precio máximo mensual 2025 vs 2024

Información extraída de:

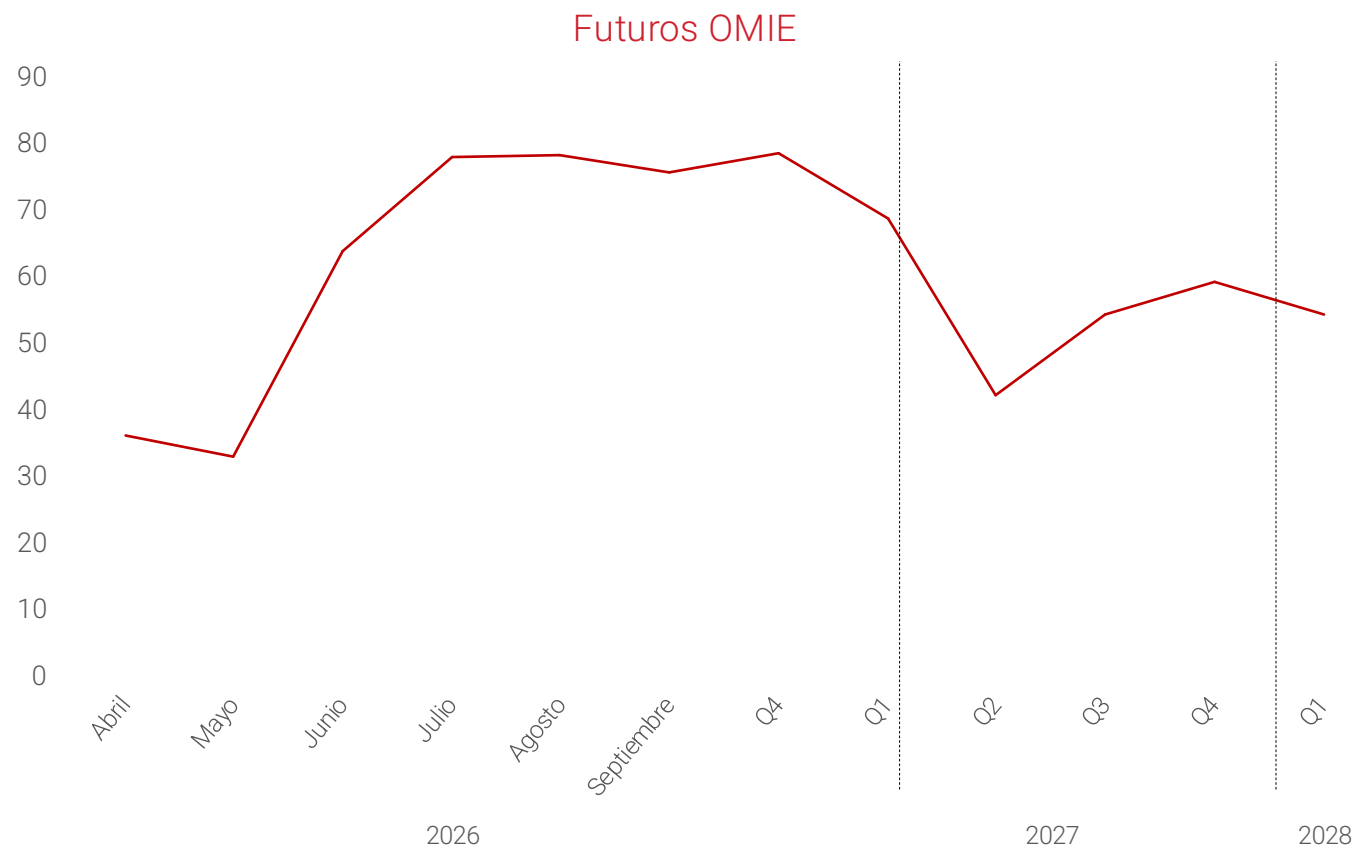


Precio mínimo mensual 2025 vs 2024



# Precio pool

	PERIODO	PRECIO
2026	Abril	36,25
	Mayo	32,88
	Junio	64
	Julio	78,14
	Agosto	78,23
	Septiembre	75,75
	Trimestre 4	78,50
2027	Trimestre 1	68,65
	Trimestre 2	42,19
	Trimestre 3	54,22
	Trimestre 4	59,20
2028	Trimestre 1	54,28



# Plan de Relación con inversores



## Ejecución del Plan (Julio 2025 – Marzo 2026)

Acción	Estado	Pendiente
Fase 1 – Activación	✓	Pendiente: briefing a casas de análisis (Contacto con 4 casas de análisis)
Fase 2 – Visibilidad Inicial	✓	
Fase 3 – Proyección Institucional	✓	
Fase 4 – Consolidación	⌚	

### Hitos alcanzados

- Equity Story validado y reforzado
- Materiales corporativos profesionalizados y en Inglés
- Mayor visibilidad en mercado
- Contacto intensivo con inversores
- Ampliación de base accionarial
- Primeros pasos en posicionamiento internacional
- Admisión a negociación en Euronext Growth Paris

### Próximos pasos

- Activación de cobertura por analistas especializados

## Retos y Oportunidades Estratégicas 2026

### Oportunidades

- **Evolución fundamental excepcional**, con un crecimiento sólido, rentable y sostenido año tras año, que refuerza la credibilidad del proyecto y la capacidad de ejecución del equipo.
- **Modelo de negocio plenamente validado**, estructurado en cuatro verticales: Outsourcing Energético, Generación Centralizada, Manufacturing y la división de Engineering & Construction, que actúa como backbone industrial y operativo del grupo. Cada vertical crece, es rentable y aporta valor de forma diferenciada, reforzando la solidez, escalabilidad y coherencia del conjunto.
- **Aceleración de la internacionalización**, especialmente en la división de Manufacturing, que abre nuevas geografías, nuevos clientes y acceso a mercados de mayor escala.
- **Puesta en marcha del primer módulo de 1,5 MW** del centro de datos modular en Valdelugo, un hito estratégico que posiciona a la compañía en la intersección entre energía, infraestructura digital y tecnología.
- **Acceso creciente a una base inversora más amplia**, diversificada y sofisticada, impulsada por la evolución del negocio, la expansión internacional y la presencia en Euronext Growth Paris.

### Retos

- **Reequilibrio accionarial**: salida ordenada de perfiles no alineados
- **Captación** de nuevos inversores nacionales e internacionales alineados con la nueva fase
- **Reducir la desconexión** entre valor fundamental y cotización
- **Evolución continua** de la narrativa corporativa

**El apoyo del accionariado es esencial para ejecutar la estrategia con estabilidad y visión de largo plazo**

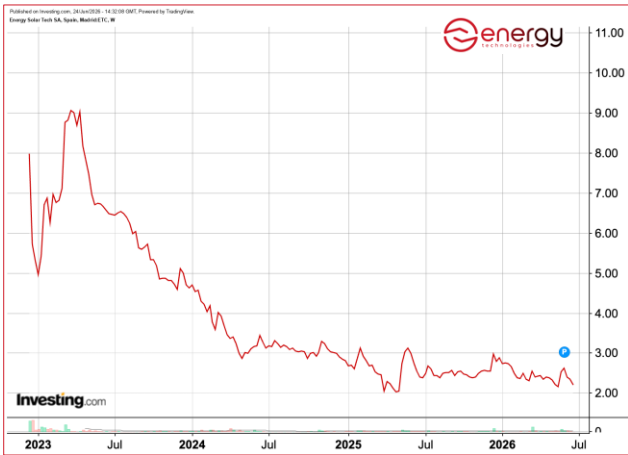


# Benchmark



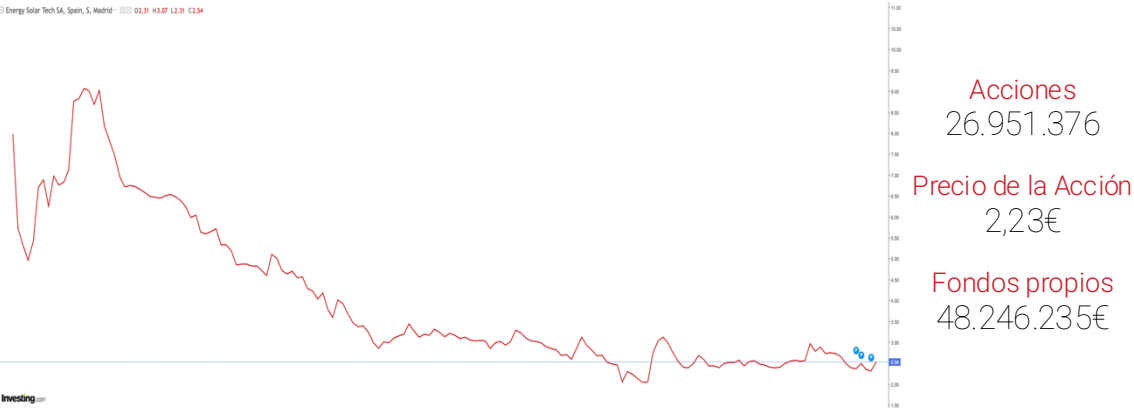
# Overview

Sector fuera de foco de inversión. Cambio de tendencia previsto

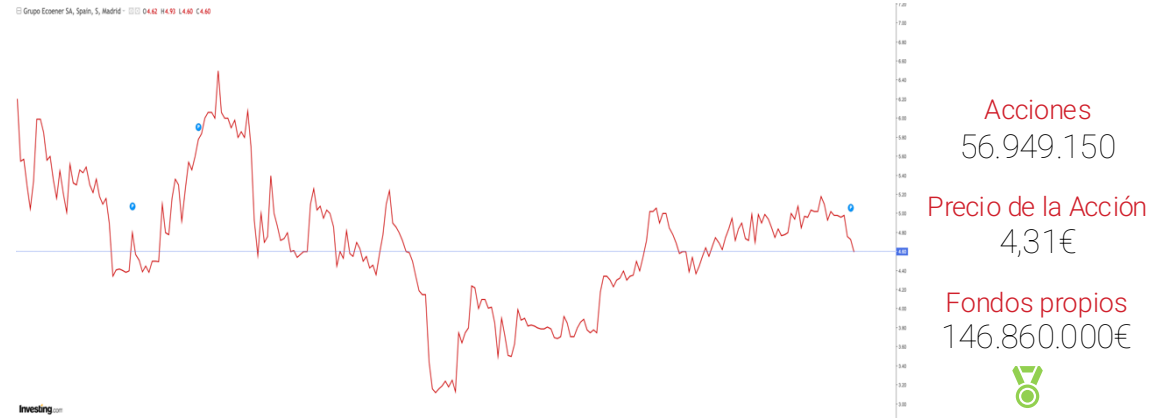




Energy Solar Tech SA, Spain, S, Madrid - 02.31 13.07 13.31 13.54



Grupo Ecoener SA, Spain, S, Madrid - 04.42 14.42 14.42 14.42



VS

INGRESOS

81,1m€  
+28% YoY

EBITDA

11,1m€  
+57% YoY

MARGEN BRUTO

23,1m€  
+18% YoY

DEUDA NETA 🏆

7,05m€  
+6% YoY

CAJA

3,45m€  
-52% YoY

VALOR MERCADO

66,6m€  
-12% YoY

MÚLT.INGRESOS

0,82x  
-31% YoY

MÚLT.EBITDA 🏆

7,75x  
-27% YoY

INGRESOS 🏆

84,7m€  
+4% YoY

EBITDA 🏆

41,7m€  
-1% YoY

MARGEN BRUTO 🏆

63,8m€  
-5% YoY

DEUDA NETA

623,7m€  
+18% YoY

CAJA 🏆

76,5m€  
+7% YoY

VALOR MERCADO 🏆

264,8m€  
+3% YoY

MÚLT.INGRESOS 🏆

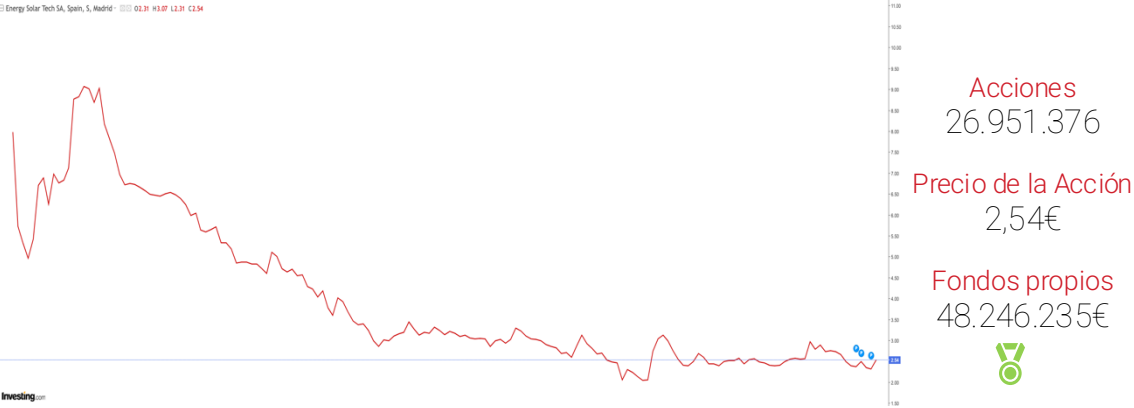
3,13x  
0% YoY

MÚLT.EBITDA

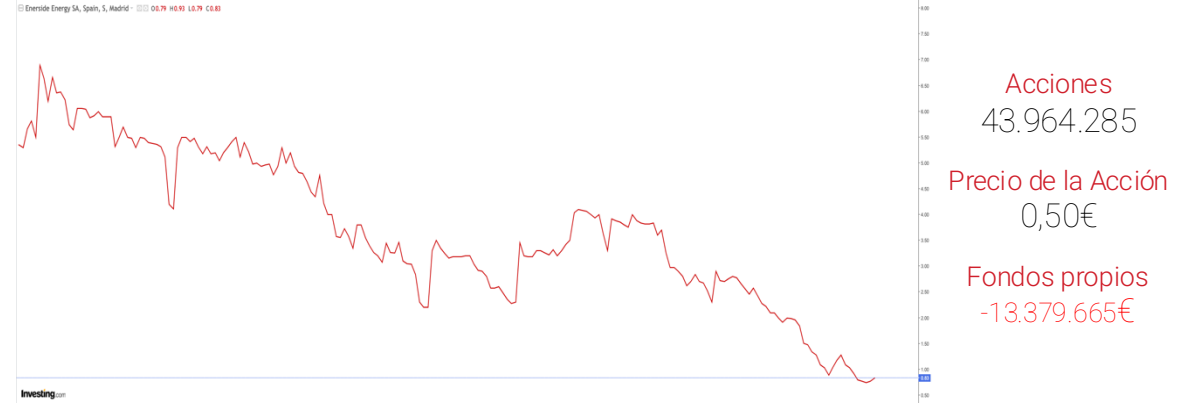
6,35x  
+4% YoY



Energy Solar Tech SA, Spain, S, Madrid - 02.31 13.07 12.31 C1.54



Enerside Energy SA, Spain, S, Madrid - 04.79 10.09 10.79 C1.81



VS

INGRESOS

81,1m€

+28% YoY

EBITDA

11,1m€

+57% YoY

MARGEN BRUTO

23,1m€

+18% YoY

DEUDA NETA

7,05m€

+6% YoY

CAJA

3,45m€

-52% YoY

VALOR MERCADO

66,6m€

-12% YoY

MÚLT.INGRESOS

0,82x

-31% YoY

MÚLT.EBITDA

7,75x

-27% YoY

INGRESOS

1,13m€

-78% YoY

EBITDA

-3,3m€

-53% YoY

MARGEN BRUTO

6,11m€

-94% YoY

DEUDA NETA

62,3m€

+12% YoY

CAJA

1,44m€

-16% YoY

VALOR MERCADO

30,3m€

-80% YoY

MÚLT.INGRESOS

26,72x

+6% YoY

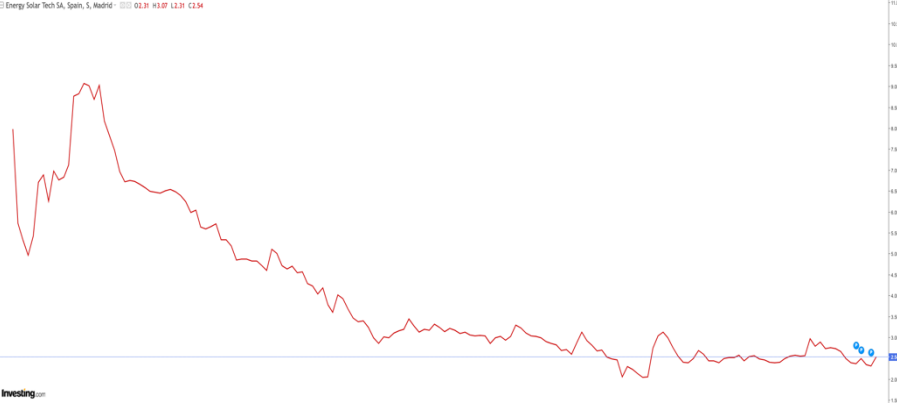
MÚLT.EBITDA

-9,13

-56% YoY



Energy Solar Tech SA, Spain, S. Madrid 02.21 03.07 12.21 02.24



Acciones  
26.951.376

Precio de la Acción  
2,54€

Fondos propios  
48.246.235€

Investing.com



Cox Energy America SAB de CV, Spain, S. Madrid 01.20 01.20 01.20 01.20



Acciones  
84.898.834

Precio de la Acción  
1,85€

Fondos propios  
225.587.000€



Investing.com

VS

INGRESOS

81,1m€

+28% YoY

EBITDA

11,1m€

+57% YoY

MARGEN BRUTO

23,1m€

+18% YoY

DEUDA NETA

7,05m€

+6% YoY

CAJA

3,45m€

-52% YoY

VALOR MERCADO

66,6m€

-12% YoY

MÚLT.INGRESOS

0,82x

-31% YoY

MÚLT.EBITDA

7,75x

-27% YoY

INGRESOS

1,139,6m€

+386% YoY

EBITDA

125,5m€

+105% YoY

MARGEN BRUTO

188,9m€

+384 % YoY

DEUDA NETA

494,1m€

+485% YoY

CAJA

48,12m€

+243 % YoY

VALOR MERCADO

21,120,6m€

+320% YoY

MÚLT.INGRESOS

0,98x

-14% YoY

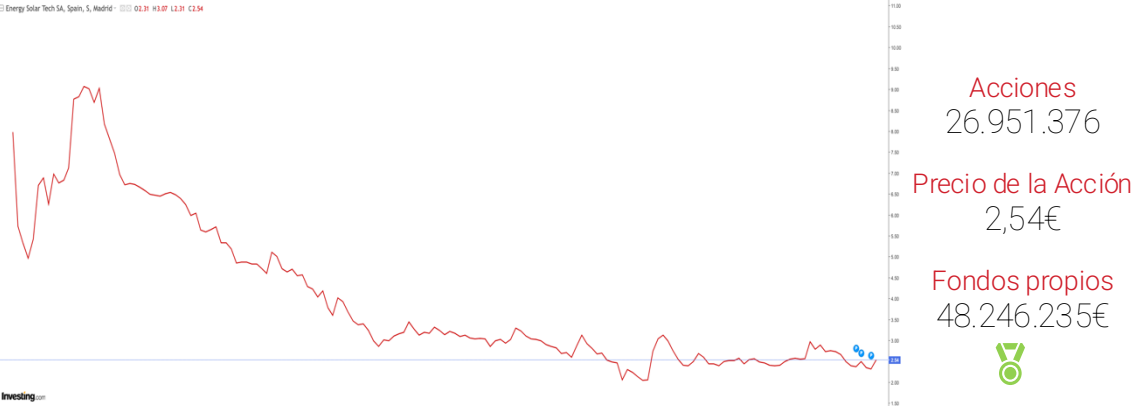
MÚLT.EBITDA

4,97x

+104% YoY

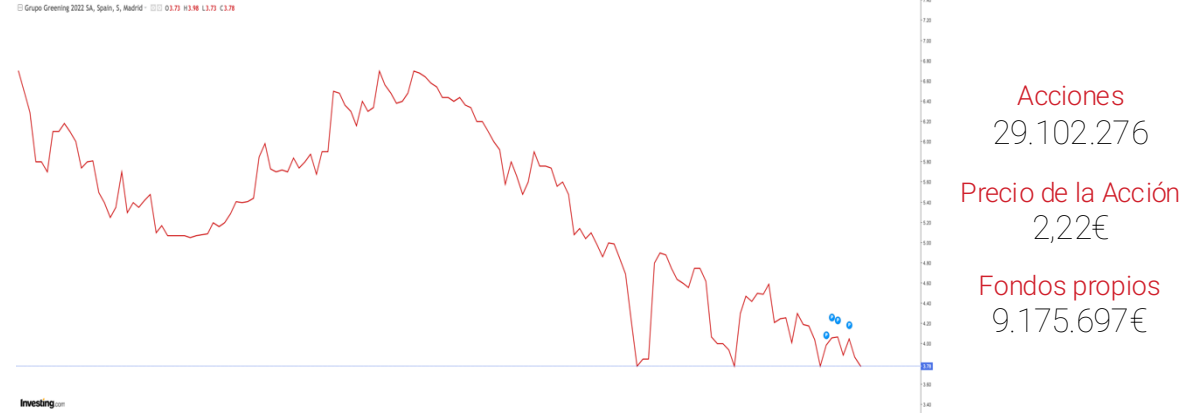


Energy Solar Tech SA, Spain, S. Madrid 01.21 13.07 13.21 13.54



# Greening

Grupo Greening 2022 SA, Spain, S. Madrid 01.21 13.18 13.21 13.78



VS

INGRESOS  
81,1m€  
+28% YoY

EBITDA   
11,1m€  
+57% YoY

MARGEN BRUTO  
23,1m€  
+18% YoY

DEUDA NETA   
7,05m€  
+ 6% YoY

CAJA  
3,45m€  
-52% YoY

VALOR MERCADO  
66,6m€  
-12% YoY

MÚLT.INGRESOS   
0,82x  
-31% YoY

MÚLT.EBITDA  
7,75x  
-27% YoY

INGRESOS   
136,9m€  
+43% YoY

EBITDA  
-4,9 m€  
-17% YoY

MARGEN BRUTO   
54,34m€  
-45% YoY

DEUDA NETA  
126,8m€  
+70% YoY

CAJA   
4,5m€  
+17% YoY

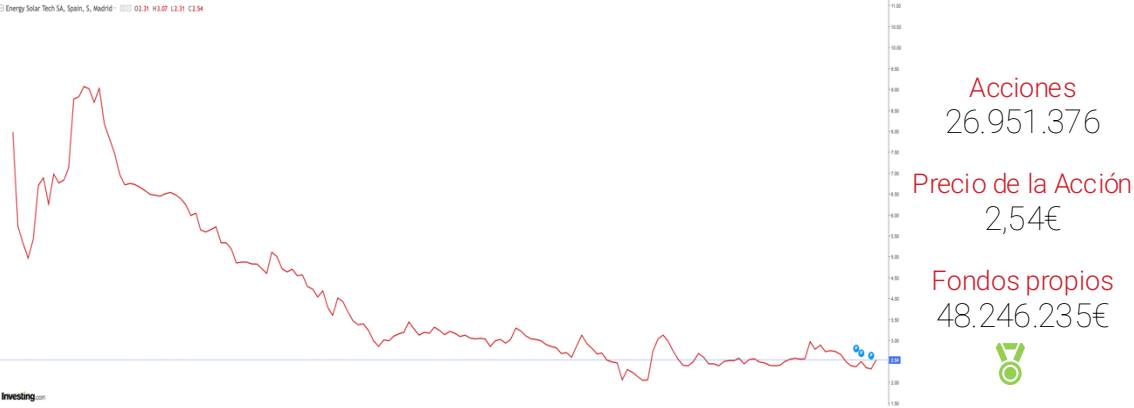
VALOR MERCADO   
91,1m€  
-48% YoY

MÚLT.INGRESOS  
0,67x  
-64% YoY

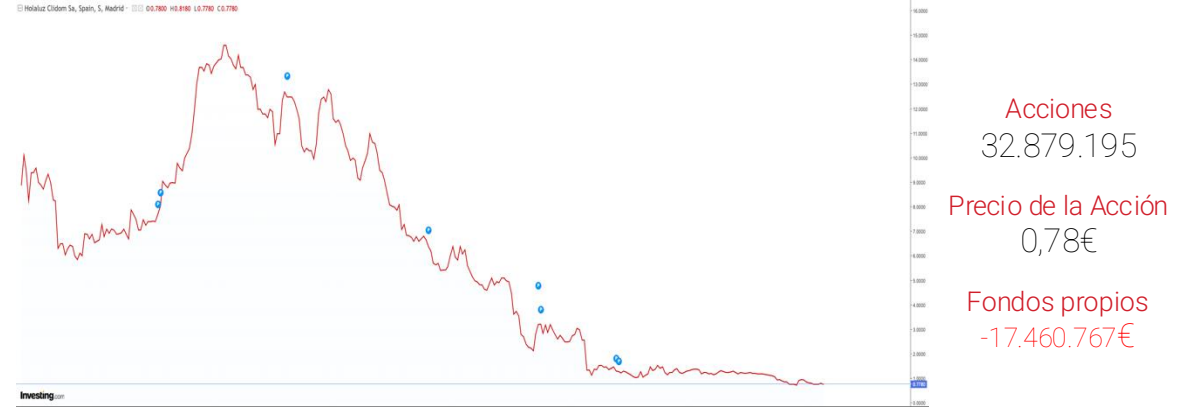
MÚLT.EBITDA   
-18,44  
-37% YoY



Energy Solar Tech SA, Spain, S. Madrid - 02.31 13.07 12.31 02.34



Holaluz Clidem Sa, Spain, S. Madrid - 00.780 10.810 10.770 00.770



VS

INGRESOS  
81,1m€  
+28% YoY

EBITDA   
11,1m€  
+57% YoY

MARGEN BRUTO  
23,1m€  
+18% YoY

DEUDA NETA   
7,05m€  
+6% YoY

CAJA  
3,45m€  
-52% YoY

VALOR MERCADO   
66,6m€  
-12% YoY

MÚLT.INGRESOS   
0,82x  
-31% YoY

MÚLT.EBITDA   
7,75x  
-27% YoY

INGRESOS   
158,9m€  
-41% YoY

EBITDA  
-5,5m€  
-54% YoY

MARGEN BRUTO   
24,40m€  
-39% YoY

DEUDA NETA  
51,5m€  
+35% YoY

CAJA   
0,7m€  
-67% YoY

VALOR MERCADO  
26,9m€  
-6 YoY

MÚLT.INGRESOS  
0,14x  
+59% YoY

MÚLT.EBITDA  
-4,03  
+105% YoY

## Orden del día **Primero**

Examen y aprobación de los estados financieros individuales (balance general, cuenta de resultados, estado de variaciones en el patrimonio neto, estado de flujos de efectivo e informe de gestión) y del informe de gestión individual de Energy Solar Tech, S.A., correspondientes al ejercicio cerrado a 31 de diciembre de 2025.

Votaciones

## Resultado votaciones: Orden del día **Primero**

Votos Válidos Emitidos	PRIMERO
A Favor	419
En Contra	26
Abstención	51
En Blanco	2
<b>% de Representación</b>	
A Favor	56,7725 %
En Contra	27,8474 %
Abstención	15,3723 %
En Blanco	0,0078 %
<b>Resultados</b>	
Porcentaje capital Quórum	84,6277 %
Porcentaje decisión	67,085 %
Decisión	<b>Aprobada</b>
<b>% de capital en conflicto de intereses</b>	
A Favor	0 %
En Contra	26,9343 %



## Orden del día Segundo

Examen y aprobación de los estados financieros consolidados (balance, cuenta de resultados, estado de cambios en el patrimonio neto, estado de flujos de efectivo consolidado e informe de gestión consolidado) y del informe de gestión consolidado de Energy Solar Tech, S.A. y sus filiales correspondientes al ejercicio cerrado a 31 de diciembre de 2025.

Votaciones

## Resultado votaciones: Orden del día Segundo

Votos Válidos Emitidos	SEGUNDO
A Favor	420
En Contra	26
Abstención	50
En Blanco	2
<b>% de Representación</b>	
A Favor	56,7725 %
En Contra	27,8474 %
Abstención	15,3723 %
En Blanco	0,0078 %
<b>Resultados</b>	
Porcentaje capital Quórum	84,6277 %
Porcentaje decisión	67,085 %
Decisión	Aprobada
<b>% de capital en conflicto de intereses</b>	
A Favor	0 %
En Contra	26,9343 %



Junta General Ordinaria de Accionistas



## Orden del día Tercero

Aprobación de la propuesta de destino del resultado del ejercicio 2025.

## Orden del día Tercero

Concepto	31/12/2025
Saldo de la cuenta de pérdidas y ganancias	3.146.976
<b>Aplicación</b>	
A reserva legal	-
A reservas voluntarias	3.146.976

Votaciones

## Resultado votaciones: Orden del día Tercero

Votos Válidos Emitidos	TERCERO
A Favor	415
En Contra	27
Abstención	54
En Blanco	2
<b>% de Representación</b>	
A Favor	56,3559 %
En Contra	38,8953 %
Abstención	4,6715 %
En Blanco	0,0773 %
<b>Resultados</b>	
Porcentaje capital Quórum	95,3285 %
Porcentaje decisión	60,6159 %
Decisión	Aprobada
<b>% de capital en conflicto de intereses</b>	
A Favor	0 %
En Contra	26,9343 %



Junta General Ordinaria de Accionistas



## Orden del día Cuarto

Examen y aprobación de la gestión del Consejo de Administración durante el ejercicio 2025.

## Votaciones

# Resultado votaciones: Orden del día Cuarto

Votos Válidos Emitidos	CUARTO
A Favor	406
En Contra	32
Abstención	58
En Blanco	2
<b>% de Representación</b>	
A Favor	51,1858 %
En Contra	44,0356 %
Abstención	4,7516 %
En Blanco	0,027 %
<b>Resultados</b>	
Porcentaje capital Quórum	95,2484 %
Porcentaje decisión	53,7393 %
Decisión	Aprobada
<b>% de capital en conflicto de intereses</b>	
A Favor	0 %
En Contra	37,9822 %



Junta General Ordinaria de Accionistas



## Orden del día Quinto

Remuneración del Consejo de Administración para el ejercicio 2026.

## Orden del día Quinto

A fecha de la presente, el importe máximo aprobado por la Junta General de Accionistas como retribución total del órgano de administración asciende a 533.000 euros anuales, incluyendo en su caso los importes correspondientes a las potenciales indemnizaciones de los miembros del Consejo.

En el ejercicio 2025, según se indica en las Cuentas Anuales Consolidadas auditadas del Grupo, la retribución total del órgano de administración ascendió a 248.061 euros, existiendo por tanto un excedente disponible de 284.939 euros. El Consejo de Administración podrá considerar la utilización de dicha bolsa excedente retributiva.

El Consejo de Administración considera que no resulta necesaria la ampliación del importe máximo de retribución del órgano de administración para el ejercicio 2026, por lo que el importe total a aprobar asciende a 533.000 euros anuales, incluyendo en su caso los importes correspondientes a las potenciales indemnizaciones de los miembros del Consejo.

El Consejo de Administración informa que dicha cuantía será de aplicación con independencia de su aprobación o no en la presente Junta, en tanto en caso de su rechazo, sería nuevamente de aplicación el mismo importe correspondiente al ejercicio previo que asciende a 533.000 euros.

Votaciones

## Resultado votaciones: Orden del día Quinto

Votos Válidos Emitidos	1er registro	Definitivo
A Favor	409	410
En Contra	37	37
Abstención	49	49
En Blanco	3	3
<b>% de Representación</b>		
A Favor	51,3165 %	51,3236 %
En Contra	44,3443 %	44,3379 %
Abstención	4,2653 %	4,2647 %
En Blanco	0,0738 %	0,0738 %
<b>Resultados</b>		
Porcentaje capital Quórum	95,7347 %	95,7353 %
Porcentaje decisión	53,6029 %	53,6099 %
Decisión	Aprobada	Aprobada
<b>% de capital en conflicto de intereses</b>		
A Favor	0 %	0 %
En Contra	37,9822 %	37,9766 %



Junta General Ordinaria de Accionistas



## Orden del día Sexto

Autorización y delegación de facultades para la formalización, inscripción y ejecución de los acuerdos adoptados por la Junta General.

Votaciones

## Resultado votaciones: Orden del día **Sexto**

Votos Válidos Emitidos	SEXTO
A Favor	418
En Contra	28
Abstención	50
En Blanco	3
<b>% de Representación</b>	
A Favor	56,4955 %
En Contra	38,891 %
Abstención	4,5156 %
En Blanco	0,0979 %
<b>Resultados</b>	
Porcentaje capital Quórum	95,4844 %
Porcentaje decisión	59,1673 %
Decisión	<b>Aprobada</b>
<b>% de capital en conflicto de intereses</b>	
A Favor	0 %
En Contra	37,9766 %





Orden del día Séptimo

Ruegos y  
preguntas





“Disrupting the energy industry to  
change the world for better”

**Oficinas Centrales:** C/ José Echegaray, 8, Edit. 1,  
Mod. 5-6, Plta 1ª, 28232, Las Rozas de Madrid

**Ingeniería:** Parque Emp. A Grela. C/Arquímedes, 12. 15008.  
A Coruña

**Fábrica:** Polígono Industrial de Trobajo del Camino,  
Carretera León-Astorga, km 3,9, 24010 Trobajo del Camino, León